



## ІНФОРМАЦІЙНА ДОВІДКА ЩОДО РОЗРАХУНКУ ОБСЯГУ ОСВІТНЬОЇ СУБВЕНЦІЇ НА 2026 РІК

### КЛЕВАНСЬКА ТГ

#### Базова інформація про засновника:

Засновник	Клеванська селищна територіальна громада		
Код бюджету	1752200000		
Область	Рівненська	Фактична наповнюваність класів	22,42
Тип	Селищна ТГ	Розрахункова наповнюваність класів	21,5

Для цілей розрахунку освітньої субвенції громада не вважається прифронтовою.

З цієї причини тимчасова РНК (ТРНК) на 2026 рік визначається як РНК з буфером.

Це означає, що фактична наповнюваність класів (ФНК) порівнюється із замороженою РНК 2025 бюджетного року (ЗРНК).

Якщо значення ЗРНК близьке до ФНК (різниця не більше 1), ТРНК дорівнює ЗРНК.

Якщо ФНК набагато менше ЗРНК, ТРНК стає ЗРНК-1 (нижній буфер), у протилежному випадку стає ЗРНК+1 (верхній буфер).

Таким чином, ТРНК завжди знаходиться поруч з ЗРНК, за винятком того, що ТРНК не може бути менше 10 або більше 27,5.

Для Клеванської громади ЗРНК дорівнювала 21,5; ФНК після округлення до половини цілого дорівнює 22,5.

Допустимі значення ТРНК знаходяться в інтервалі (ЗРНК-1;ЗРНК+1) = (20,5;22,5).

Оскільки ФНК в межах допустимого інтервалу, ТРНК отримує значення ЗРНК = 21,5.

#### Підсумки розподілу субвенції на 2026 рік:

	К-ть учнів (факт)	К-ть класів (факт)	Сума (тис. грн)	На учня (грн)	На клас (грн)
Учні комунальних ЗЗСО, з них у гірських населених пунктах	1 637	73	48 065,7	29 362	658 434
у тому числі поділ класів на групи			2 971,8		
Українознавчий компонент					
Індивідуальні учні - екстернат	26		441,9	16 997	
Індивідуальні учні - сімейна форма	34		533,5	15 690	
Індивідуальні учні - ТОТ					
Учні спеціальних ЗЗСО (класів) з них у гірських населених пунктах					
у тому числі поділ класів на групи					
Учні НРЦ, з них у гірських населених пунктах					
Учні класів з вечірньою формою					
Вихованці пансіонів					
Вихованці спеціальних пансіонів					
Вихованці НРЦ					
Асистенти в інклюзивних класах		25	6 847,4		273 896
Учні ЗПО					
<b>Клеванська ТГ</b>	<b>1 697</b>	<b>73</b>	<b>55 888,4</b>		

Освітня субвенція, розрахована на весь бюджетний 2026 рік (не є остаточною, оскільки заплановано перерахунок її обсягів на вересень-грудень 2026 року), тис. грн:	<b>55 888,4</b>
Освітня субвенція, виділена на 8 місяців бюджетного 2026 року (68,6%), тис. грн:	<b>38 339,5</b>

**Детальний розрахунок обсягу освітньої субвенції для Клеванської селищної територіальної громади**

**Коефіцієнти, що застосовуються для даної АТО:**

Розрахункова наповнюваність класів	21,5
Коефіцієнт Кіпп для денних ЗЗСО	0,230
Розподіл на одного учня для педагогічних працівників, які не проводять уроки (денні ЗЗСО), грн	3 341
Коефіцієнт Кіпп для вечірніх шкіл	0,230
Розподіл на одного учня, для педагогічних працівників, які не проводять уроки (вечірні школи), грн	3 341
Коефіцієнт поділу класів на групи при вивченні окремих предметів для учнів групи I	1,075
Коефіцієнт поділу класів на групи при вивченні окремих предметів для учнів групи II	1,047
Коефіцієнт скорочення	1,00

**Коефіцієнти, що застосовуються для всіх АТО:**

Норматив бюджетної забезпеченості (грн)	14 527,5
Річна заробітна плата вчителів з нарахуваннями (тис. грн)	312,7
Річна заробітна плата асистентів вчителів з нарахуваннями (тис. грн)	273,9
Річна заробітна плата керівників ІРЦ з нарахуваннями (тис. грн)	401,4
Річна заробітна плата педпрацівників ІРЦ з нарахуваннями (тис. грн)	349,6
Розрахункова наповнюваність спеціальних класів (також приватних НРЦ)	9,0
Розрахункова наповнюваність класів НРЦ	6,0

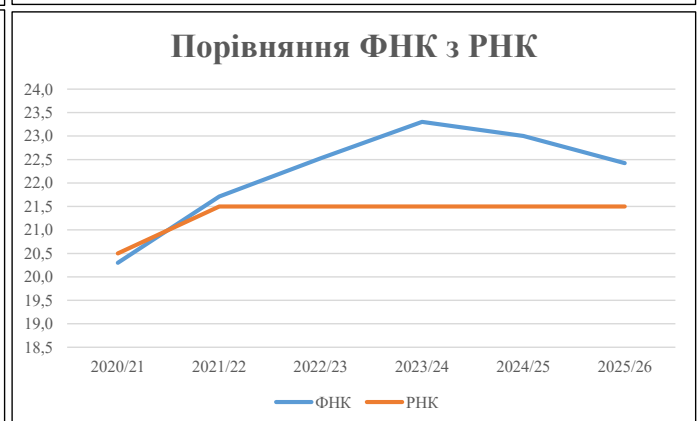
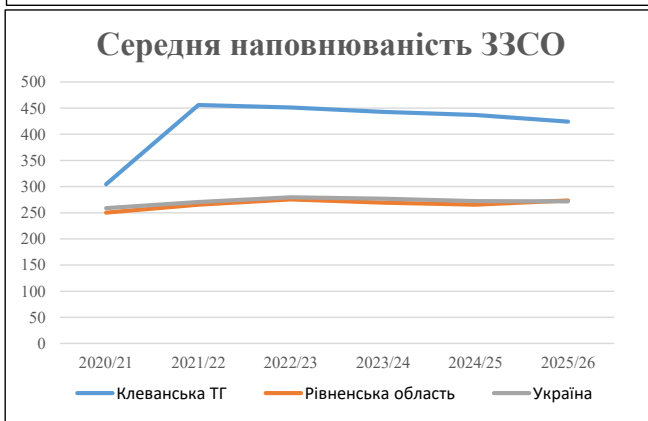
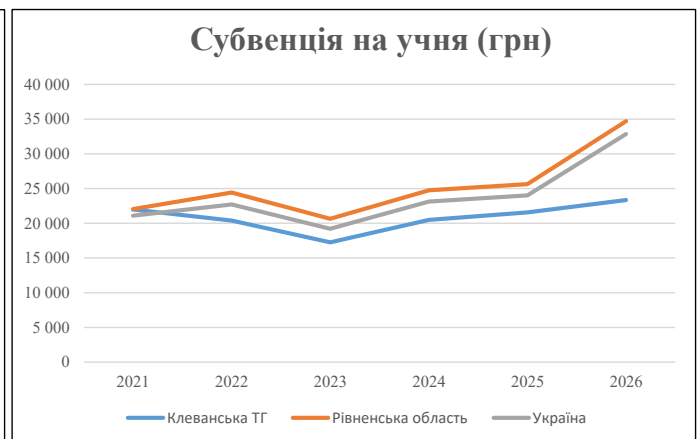
Рівень освіти	Учні	З них учні гірських шкіл			Класи	Розрахункова наповнюваність класу (групи)	Розрахункова кількість класів (групи)	Кількість годин навчального плану	Кількість необхідних годин у тиждень	Кількість ставок	Зарплати вчителів, тис. грн	Розподіл на одного учня, для пед. працівників, які не проводять уроки, грн	Зарплата пед. персоналу, що не проводять уроки, тис. грн	Зарплата пед. гірську місцевість, без поділу на групи, тис. грн	Коефіцієнт поділу класів на групи	Кількість ставок вчителів для поділу класів на групи	Зарплати персоналу, що проводить уроки у групах при поділі класів, тис. грн	Зарплата пед. персоналу разом (без надбавки за гірську місцевість), тис. грн	Відсоток учнів гірських шкіл	Надбавка для гірської місцевості	Зарплата всього пед. персоналу разом, тис. грн	
		гр. 1	гр. 2	гр. 3																		гр. 4
Як розраховано	Факт	Факт	Факт	Постанова	гр. 1 / гр. 4	Постанова	гр. 5 * гр. 6	гр. 7 / 18	гр. 8 * 14527,51	Постанова	гр. 1 * гр. 10 / 1000	гр. 9 + гр. 11	Постанова	гр. 8 * гр. 13	гр. 14 * 14527,51	гр. 12 + гр. 15	гр. 2 / гр. 1	0,25 * гр. 16 * гр. 17	гр. 16 + гр. 18			
<b>Загальні ЗЗСО</b>																						
Початкова (1-4)	568		25	21,5	27	23	621	34,5	10 787	3 341	1 898	12 685		0,075	9,50	2 972	48 066				48 066	
Базова (5-9)	878	0	38	21,5	41	32,7	1 341	74,5	23 288	3 341	2 934	26 221										
Старша (10-11)	191		10	21,5	9	35,5	320	17,8	5 550	3 341	638	6 188										
<b>Українознавчий компонент</b>																						
Початкова (1-4)	0		0	21,5	0	6	0	0,0	0	3 341	0	0									0	
Базова (5-9)	0	0	0	21,5	0	8	0	0,0	0	3 341	0	0	0,075	0,00	0	0					0	
Старша (10-11)	0		0	21,5	0	14	0	0,0	0	3 341	0	0										
<b>Індивідуальна освіта</b>																						
Екстернат (1-4)	1								13													
Екстернат (5-9)	14	0							256									442			442	
Екстернат (10-12)	11								173													
Сімейна форма (1-4)	16								209													
Сімейна форма (5-9)	16	0							293									533			533	
Сімейна форма (10-12)	2								31													
TOT (1-4)	0								0													
TOT (5-9)	0	0							0									0			0	
TOT (10-12)	0								0													
<b>Спеціальна освіта</b>																						
Початкова (1-4)	0		0	9	0	36																
Базова (5-9)	0	0	0	9	0	36							0,047	0,00	0	0					0	
Старша (10-11)	0		0	9	0	36																
<b>Навчально-реабілітаційні центри</b>																						
Початкова (1-4)	0		0	6	0	36				3 341												
Базова (5-9)	0	0	0	6	0	36				3 341				0,047	0,00	0	0				0	
Старша (10-11)	0		0	6	0	36				3 341												
<b>Учні, які проживають в пансіонах (кількість ставок = кількість груп * 2)</b>																						
Загальні пансіони	0	0		20	0																0	
Спеціальні пансіони	0	0		9	0																0	
НРЦ	0	0		6	0																0	
<b>Інклюзивні класи (кількість ставок = кількість класів * 1; обсяг субвенції = кількість ставок * 273,9), в колонках А і Б - кількість всіх і гірських інклюзивних класів після агрегації, у колонці Н - відсоток гірських інклюзивних класів</b>																						
Інклюзія	25	0		25				25,0	6 847				6 847								6 847	
<b>Вечірня освіта</b>																						
Вечірні школи	0	0	0	16		23															0	
<b>Заклади професійної освіти</b>																						
ЗПО	0	0	0	26																	0	
<b>Разом</b>	<b>1 697</b>		<b>73</b>		<b>77</b>		<b>2 281</b>	<b>151,7</b>	<b>47 447</b>		<b>5 470</b>	<b>51 941</b>									<b>55 888,4</b>	

## Історичні дані щодо учнів комунальних ЗЗСО Клеванської селищної територіальної громади

Фактичні значення за навчальні роки	2020/21	2021/22	2022/23	2023/24	2024/25	2025/26
Кількість учнів ЗЗСО	1 827	1 824	1 806	1 771	1 748	1 697
ФНК	20,3	21,7	22,5	23,3	23,0	22,4
РНК	20,5	21,5	21,5	21,5	21,5	21,5
Кількість ЗЗСО	6	4	4	4	4	4
Середня наповнюваність ЗЗСО	305	456	452	443	437	424

Дані за бюджетні роки	2021	2022	2023	2024	2025	2026
Обсяг субвенції (тис. грн)	40 144,3	37 170,4	31 164,2	36 282,4	37 682,6	39 624,1
Субвенція на учня (грн)	21 973	20 379	17 256	20 487	21 558	23 349

Зміна за роками	2021/22	2022/23	2023/24	2024/25	2025/26
Учні (%)	-0,2%	-1,0%	-1,9%	-1,3%	-2,9%
Субвенція (%)	-7,4%	-16,2%	16,4%	3,9%	5,2%
Субвенція на учня (%)	-7,3%	-15,3%	18,7%	5,2%	8,3%
ФНК	1,41	0,81	0,78	-0,30	-0,58

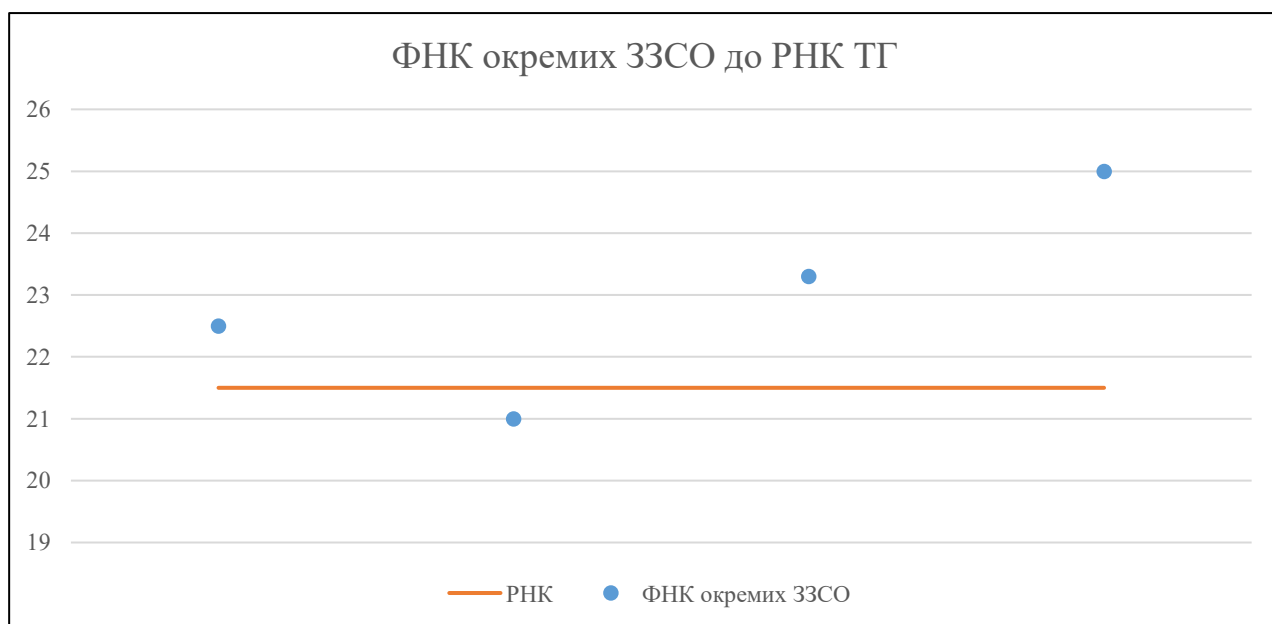


## Мережа ЗЗСО Клеванської селищної територіальної громади

	ЗЗСО		Учні		ФНК
	кількість	відсоток	кількість	відсоток	кількість
Звичайний ЗЗСО	4	100,0%	1 697	100,0%	23,2
Опорний ЗЗСО					
Філія ЗЗСО					
Загалом	4	100,0%	1 697	100,0%	22,4

	ЗЗСО		Учні		ФНК
	кількість	відсоток	кількість	відсоток	кількість
<b>ЗЗСО крім спеціальних та НРЦ</b>					
ЗЗСО з ФНК більш ніж 22,5 (РНК + 1)	3	75,0%	1 382	81,4%	23,8
ЗЗСО з ФНК від 20,5 до 22,5	1	25,0%	315	18,6%	21,0
ЗЗСО з ФНК менш ніж 20,5 (РНК - 1)					
ЗЗСО без класів					
Загалом (крім спеціальних та НРЦ)	4	100,0%	1 697	100,0%	22,4

	ЗЗСО		Учні		ФНК
	кількість	відсоток	кількість	відсоток	кількість
Менше 20 учнів					
Від 20 до 50 учнів					
Від 50 до 100 учнів					
Від 100 до 200 учнів					
Від 200 до 300 учнів	1	25,0%	248	14,6%	22,5
Від 300 до 400 учнів	1	25,0%	315	18,6%	21,0
Від 400 до 600 учнів	2	50,0%	1 134	66,8%	24,1
Від 600 до 800 учнів					
Від 800 до 1000 учнів					
Від 1000 до 1500 учнів					
Більше 1500 учнів					
Загалом	4	100,0%	1 697	100,0%	22,4



На графіку ЗЗСО упорядковані за збільшенням наповнюваності

**Перелік закладів загальної середньої освіти Клеванської селищної територіальної громади  
РНК = 21,5, ФНК = 22,42**

↑	ЗЗСО з ФНК більш ніж 22,5 (РНК + 1)
↔	ЗЗСО з ФНК від 20,5 до 22,5
↓	ЗЗСО з ФНК менш ніж 20,5 (РНК - 1)
—	ЗЗСО без класів

№ з/п	ID в АІКОМ	Назва ЗЗСО	Факт. ступ.	Статус	ID в АІКОМ опорного ЗЗСО	Кіл-ть учнів	з них за індивід. формою	Кіл-ть класів	ФНК		Включено до розрахунку субвенції
1	16603	Клеванський ліцей №2	I-III			576	30	23	25	↑	Так
2	16612	Оржівський ліцей	I-III			558	21	24	23,3	↑	Так
3	16597	Опорний заклад "Жобринський ліцей"	I-III	Опорна		248	6	11	22,5	↑	Так
4	16602	Клеванський ліцей №1	I-III			315	3	15	21	↔	Так