



ІНФОРМАЦІЙНА ДОВІДКА ЩОДО РОЗРАХУНКУ ОБСЯГУ ОСВІТНЬОЇ СУБВЕНЦІЇ НА 2026 РІК

КАНОНИЦЬКА ТГ

Базова інформація про засновника:

Засновник	Каноницька сільська територіальна громада		
Код бюджету	1754100000		
Область	Рівненська	Фактична наповнюваність класів	17,52
Тип	Сільська ТГ	Розрахункова наповнюваність класів	17,0

Для цілей розрахунку освітньої субвенції громада не вважається прифронтовою.

З цієї причини тимчасова РНК (ТРНК) на 2026 рік визначається як РНК з буфером.

Це означає, що фактична наповнюваність класів (ФНК) порівнюється із замороженою РНК 2025 бюджетного року (ЗРНК).

Якщо значення ЗРНК близьке до ФНК (різниця не більше 1), ТРНК дорівнює ЗРНК.

Якщо ФНК набагато менше ЗРНК, ТРНК стає ЗРНК-1 (нижній буфер), у протилежному випадку стає ЗРНК+1 (верхній буфер).

Таким чином, ТРНК завжди знаходиться поруч з ЗРНК, за винятком того, що ТРНК не може бути менше 10 або більше 27,5.

Для Каноницької громади ЗРНК дорівнювала 16; ФНК після округлення до половини цілого дорівнює 17,5.

Допустимі значення ТРНК знаходяться в інтервалі (ЗРНК-1;ЗРНК+1) = (15;17).

Оскільки ФНК більше 17, ТРНК отримує значення верхнього буфера ЗРНК+1 = 17.

Підсумки розподілу субвенції на 2026 рік:

	К-ть учнів (факт)	К-ть класів (факт)	Сума (тис. грн)	На учня (грн)	На клас (грн)
Учні комунальних ЗЗСО, з них у гірських населених пунктах	1 139	65	45 280,1	39 754	696 617
у тому числі поділ класів на групи			610,3		
Українознавчий компонент					
Індивідуальні учні - екстернат	17		269,3	15 844	
Індивідуальні учні - сімейна форма	25		400,1	16 004	
Індивідуальні учні - ТОТ					
Учні спеціальних ЗЗСО (класів) з них у гірських населених пунктах					
у тому числі поділ класів на групи					
Учні НРЦ, з них у гірських населених пунктах					
Учні класів з вечірньою формою					
Вихованці пансіонів					
Вихованці спеціальних пансіонів					
Вихованці НРЦ					
Асистенти в інклюзивних класах		8	2 191,2		273 896
Учні ЗПО					
Каноницька ТГ	1 181	65	48 140,7		

Освітня субвенція, розрахована на весь бюджетний 2026 рік (не є остаточною, оскільки заплановано перерахунок її обсягів на вересень-грудень 2026 року), тис. грн:	48 140,7
Освітня субвенція, виділена на 8 місяців бюджетного 2026 року (68,6%), тис. грн:	33 024,5

Детальний розрахунок обсягу освітньої субвенції для Каноницької сільської територіальної громади

Коефіцієнти, що застосовуються для даної АТО:

Розрахункова наповнюваність класів	17,0
Коефіцієнт Кіпп для денних ЗЗСО	0,530
Розподіл на одного учня для педагогічних працівників, які не проводять уроки (денні ЗЗСО), грн	7 700
Коефіцієнт Кіпп для вечірніх шкіл	0,530
Розподіл на одного учня, для педагогічних працівників, які не проводять уроки (вечірні школи), грн	7 700
Коефіцієнт поділу класів на групи при вивченні окремих предметів для учнів групи I	1,017
Коефіцієнт поділу класів на групи при вивченні окремих предметів для учнів групи II	1,047
Коефіцієнт скорочення	1,00

Коефіцієнти, що застосовуються для всіх АТО:

Норматив бюджетної забезпеченості (грн)	14 527,5
Річна заробітна плата вчителів з нарахуваннями (тис. грн)	312,7
Річна заробітна плата асистентів вчителів з нарахуваннями (тис. грн)	273,9
Річна заробітна плата керівників ІРЦ з нарахуваннями (тис. грн)	401,4
Річна заробітна плата педпрацівників ІРЦ з нарахуваннями (тис. грн)	349,6
Розрахункова наповнюваність спеціальних класів (також приватних НРЦ)	9,0
Розрахункова наповнюваність класів НРЦ	6,0

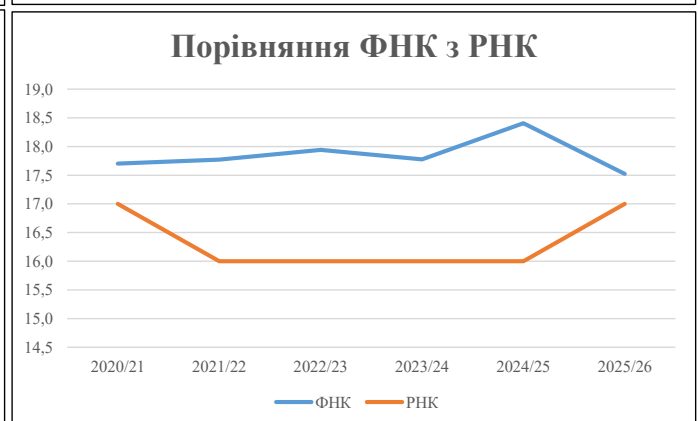
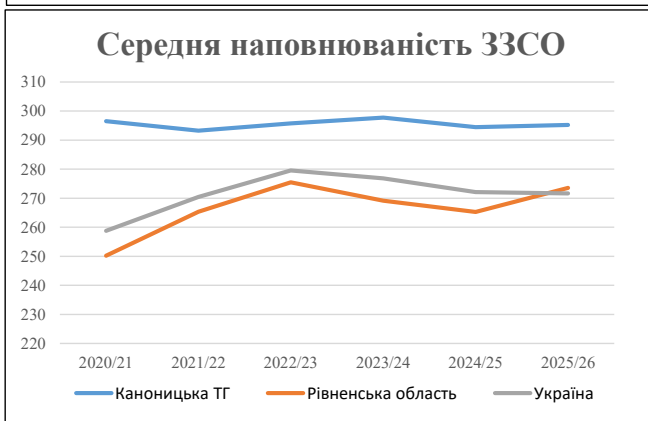
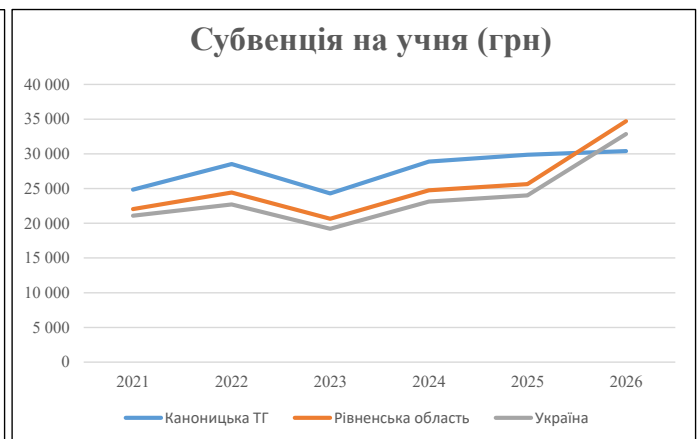
Рівень освіти	Учні	З них учні гірських шкіл			Класи	Розрахункова наповнюваність класу (групи)	Розрахункова кількість класів (групи)	Кількість годин навчального плану	Кількість необхідних годин у тиждень	Кількість ставок	Зарплати вчителів, тис. грн	Розподіл на одного учня, для пед. працівників, які не проводять уроки, грн	Зарплата пед. персоналу, що не проводить уроки, тис. грн	Зарплата пед. гірську місцевість, без поділу на групи, тис. грн	Коефіцієнт поділу класів на групи	Кількість ставок вчителів для поділу класів на групи	Зарплати персоналу, що проводить уроки у групах при поділі класів, тис. грн	Зарплата пед. персоналу разом (без надбавки за гірську місцевість), тис. грн	Відсоток учнів гірських шкіл	Надбавка для гірської місцевості	Зарплата всього пед. персоналу разом, тис. грн
		гр. 1	гр. 2	гр. 3																	
Як розраховано	Факт	Факт	Факт	Постанова	гр. 1 / гр. 4	Постанова	гр. 5 * гр. 6	гр. 7 / 18	гр. 8 * 14527,51	Постанова	гр. 1 * гр. 10 / 1000	гр. 9 + гр. 11	Постанова	гр. 8 * гр. 13	гр. 14 * 14527,51	гр. 12 + гр. 15	гр. 2 / гр. 1	0,25 * гр. 16 * гр. 17	гр. 16 + гр. 18		
Загальні ЗЗСО																					
Початкова (1-4)	381		24	17,0	23	23	529	29,4	9 189	7 700	2 934	12 122		0,017	1,95	610	45 280				45 280
Базова (5-9)	564	0	30	17,0	34	32,7	1 112	61,8	19 312	7 700	4 343	23 654									
Старша (10-11)	194		11	17,0	12	35,5	426	23,7	7 400	7 700	1 494	8 893									
Українознавчий компонент																					
Початкова (1-4)	0		0	17,0	0	6	0	0,0	0	7 700	0	0		0,017	0,00	0	0				0
Базова (5-9)	0	0	0	17,0	0	8	0	0,0	0	7 700	0	0									
Старша (10-11)	0		0	17,0	0	14	0	0,0	0	7 700	0	0									
Індивідуальна освіта																					
Екстернат (1-4)	0								0												
Екстернат (5-9)	1	0							18												269
Екстернат (10-12)	16								251												
Сімейна форма (1-4)	8								105												
Сімейна форма (5-9)	11	0							201												400
Сімейна форма (10-12)	6								94												
TOT (1-4)	0								0												
TOT (5-9)	0	0							0												0
TOT (10-12)	0								0												
Спеціальна освіта																					
Початкова (1-4)	0		0	9	0	36															
Базова (5-9)	0	0	0	9	0	36								0,047	0,00	0	0				0
Старша (10-11)	0		0	9	0	36															
Навчально-реабілітаційні центри																					
Початкова (1-4)	0		0	6	0	36				7 700											
Базова (5-9)	0	0	0	6	0	36				7 700				0,047	0,00	0	0				0
Старша (10-11)	0		0	6	0	36				7 700											
Учні, які проживають в пансіонах (кількість ставок = кількість груп * 2)																					
Загальні пансіони	0	0		20	0																0
Спеціальні пансіони	0	0		9	0																0
НРЦ	0	0		6	0																0
Інклюзивні класи (кількість ставок = кількість класів * 1; обсяг субвенції = кількість ставок * 273,9), в колонках А і Б - кількість всіх і гірських інклюзивних класів після агрегації, у колонці Н - відсоток гірських інклюзивних класів																					
Інклюзія	8	0		8				8,0	2 191			2 191									2 191
Вечірня освіта																					
Вечірні школи	0	0	0	16		23															0
Заклади професійної освіти																					
ЗПО	0	0	0	26																	0
Разом	1 181		65		69		2 067	122,8	38 761		8 770	46 861									48 140,7

Історичні дані щодо учнів комунальних ЗЗСО Каноницької сільської територіальної громади

Фактичні значення за навчальні роки	2020/21	2021/22	2022/23	2023/24	2024/25	2025/26
Кількість учнів ЗЗСО	1 186	1 173	1 183	1 191	1 178	1 181
ФНК	17,7	17,8	17,9	17,8	18,4	17,5
РНК	17,0	16,0	16,0	16,0	16,0	17,0
Кількість ЗЗСО	4	4	4	4	4	4
Середня наповнюваність ЗЗСО	297	293	296	298	295	295

Дані за бюджетні роки	2021	2022	2023	2024	2025	2026
Обсяг субвенції (тис. грн)	29 473,6	33 485,3	28 746,0	34 389,7	35 189,1	35 900,0
Субвенція на учня (грн)	24 851	28 547	24 299	28 875	29 872	30 398

Зміна за роками	2021/22	2022/23	2023/24	2024/25	2025/26
Учні (%)	-1,1%	0,9%	0,7%	-1,1%	0,3%
Субвенція (%)	13,6%	-14,2%	19,6%	2,3%	2,0%
Субвенція на учня (%)	14,9%	-14,9%	18,8%	3,5%	1,8%
ФНК	0,07	0,17	-0,16	0,63	-0,88

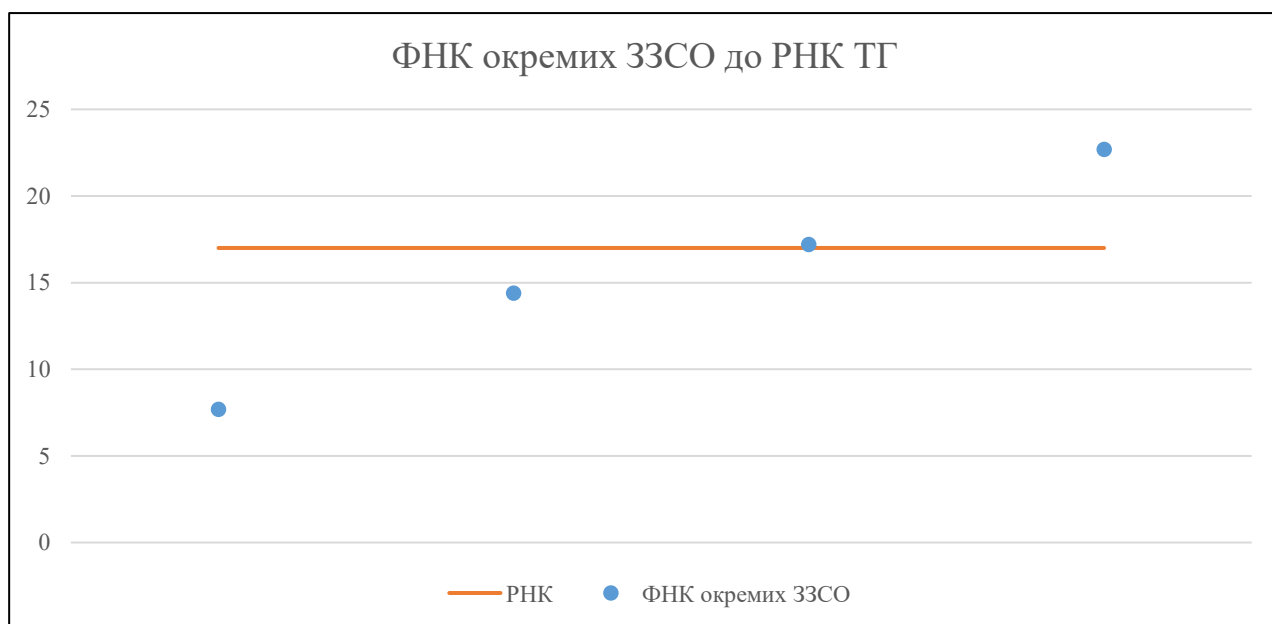


Мережа ЗЗСО Каноницької сільської територіальної громади

	ЗЗСО		Учні		ФНК
	кількість	відсоток	кількість	відсоток	кількість
Звичайний ЗЗСО	4	100,0%	1 181	100,0%	18,2
Опорний ЗЗСО					
Філія ЗЗСО					
Загалом	4	100,0%	1 181	100,0%	17,5

	ЗЗСО		Учні		ФНК
	кількість	відсоток	кількість	відсоток	кількість
ЗЗСО крім спеціальних та НРЦ					
ЗЗСО з ФНК більш ніж 18 (РНК + 1)	1	25,0%	748	63,3%	22,7
ЗЗСО з ФНК від 16 до 18	1	25,0%	206	17,4%	17,2
ЗЗСО з ФНК менш ніж 16 (РНК - 1)	2	50,0%	227	19,2%	11,4
ЗЗСО без класів					
Загалом (крім спеціальних та НРЦ)	4	100,0%	1 181	100,0%	17,5

	ЗЗСО		Учні		ФНК
	кількість	відсоток	кількість	відсоток	кількість
Менше 20 учнів					
Від 20 до 50 учнів					
Від 50 до 100 учнів	1	25,0%	69	5,8%	7,7
Від 100 до 200 учнів	1	25,0%	158	13,4%	14,4
Від 200 до 300 учнів	1	25,0%	206	17,4%	17,2
Від 300 до 400 учнів					
Від 400 до 600 учнів					
Від 600 до 800 учнів	1	25,0%	748	63,3%	22,7
Від 800 до 1000 учнів					
Від 1000 до 1500 учнів					
Більше 1500 учнів					
Загалом	4	100,0%	1 181	100,0%	17,5



На графіку ЗЗСО упорядковані за збільшенням наповнюваності

**Перелік закладів загальної середньої освіти Каноницької сільської територіальної громади
РНК = 17, ФНК = 17,52**

↑	ЗЗСО з ФНК більш ніж 18 (РНК + 1)
↔	ЗЗСО з ФНК від 16 до 18
↓	ЗЗСО з ФНК менш ніж 16 (РНК - 1)
—	ЗЗСО без класів

№ з/п	ID в АІКОМ	Назва ЗЗСО	Факт. ступ.	Статус	ID в АІКОМ опорного ЗЗСО	Кіл-ть учнів	з них за індивід. формою	Кіл-ть класів	ФНК		Включено до розрахунку субвенції
1	2606	Кідрівський ліцей	I-III			748	32	33	22,7	↑	Так
2	2604	Озерський ліцей	I-III			206	5	12	17,2	↔	Так
3	2682	Каноницький ліцей	I-III			158	9	11	14,4	↓	Так
4	2603	Новаківська гімназія	I-II			69	3	9	7,7	↓	Так