



ІНФОРМАЦІЙНА ДОВІДКА ЩОДО РОЗРАХУНКУ ОБСЯГУ ОСВІТНЬОЇ СУБВЕНЦІЇ НА 2026 РІК

ГОРОДОЦЬКА ТГ

Базова інформація про засновника:

Засновник	Городоцька сільська територіальна громада		
Код бюджету	1755300000		
Область	Рівненська	Фактична наповнюваність класів	20,20
Тип	Сільська ТГ	Розрахункова наповнюваність класів	19,5

Для цілей розрахунку освітньої субвенції громада не вважається прифронтовою.

З цієї причини тимчасова РНК (ТРНК) на 2026 рік визначається як РНК з буфером.

Це означає, що фактична наповнюваність класів (ФНК) порівнюється із замороженою РНК 2025 бюджетного року (ЗРНК).

Якщо значення ЗРНК близьке до ФНК (різниця не більше 1), ТРНК дорівнює ЗРНК.

Якщо ФНК набагато менше ЗРНК, ТРНК стає ЗРНК-1 (нижній буфер), у протилежному випадку стає ЗРНК+1 (верхній буфер).

Таким чином, ТРНК завжди знаходиться поруч з ЗРНК, за винятком того, що ТРНК не може бути менше 10 або більше 27,5.

Для Городоцької громади ЗРНК дорівнювала 19,5; ФНК після округлення до половини цілого дорівнює 20.

Допустимі значення ТРНК знаходяться в інтервалі (ЗРНК-1;ЗРНК+1) = (18,5;20,5).

Оскільки ФНК в межах допустимого інтервалу, ТРНК отримує значення ЗРНК = 19,5.

Підсумки розподілу субвенції на 2026 рік:

	К-ть учнів (факт)	К-ть класів (факт)	Сума (тис. грн)	На учня (грн)	На клас (грн)
Учні комунальних ЗЗСО, з них у гірських населених пунктах	1 192	59	41 469,8	34 790	702 877
у тому числі поділ класів на групи			539,8		
Українознавчий компонент					
Індивідуальні учні - екстернат	47		750,5	15 968	
Індивідуальні учні - сімейна форма	31		507,3	16 365	
Індивідуальні учні - ТОТ					
Учні спеціальних ЗЗСО (класів) з них у гірських населених пунктах					
у тому числі поділ класів на групи					
Учні НРЦ, з них у гірських населених пунктах					
Учні класів з вечірньою формою					
Вихованці пансіонів					
Вихованці спеціальних пансіонів					
Вихованці НРЦ					
Асистенти в інклюзивних класах		18	4 930,1		273 896
Учні ЗПО					
Городоцька ТГ	1 270	59	47 657,7		

Освітня субвенція, розрахована на весь бюджетний 2026 рік (не є остаточною, оскільки заплановано перерахунок її обсягів на вересень-грудень 2026 року), тис. грн:	47 657,7
Освітня субвенція, виділена на 8 місяців бюджетного 2026 року (68,6%), тис. грн:	32 693,2

Детальний розрахунок обсягу освітньої субвенції для Городоцької сільської територіальної громади

Коефіцієнти, що застосовуються для даної АТО:

Розрахунок наповнюваність класів	19,5
Коефіцієнт Кіпп для денних ЗЗСО	0,530
Розподіл на одного учня для педагогічних працівників, які не проводять уроки (денні ЗЗСО), грн	7 700
Коефіцієнт Кіпп для вечірніх шкіл	0,530
Розподіл на одного учня, для педагогічних працівників, які не проводять уроки (вечірні школи), грн	7 700
Коефіцієнт поділу класів на групи при вивченні окремих предметів для учнів групи I	1,017
Коефіцієнт поділу класів на групи при вивченні окремих предметів для учнів групи II	1,047
Коефіцієнт скорочення	1,00

Коефіцієнти, що застосовуються для всіх АТО:

Норматив бюджетної забезпеченості (грн)	14 527,5
Річна заробітна плата вчителів з нарахуваннями (тис. грн)	312,7
Річна заробітна плата асистентів вчителів з нарахуваннями (тис. грн)	273,9
Річна заробітна плата керівників ІРЦ з нарахуваннями (тис. грн)	401,4
Річна заробітна плата педпрацівників ІРЦ з нарахуваннями (тис. грн)	349,6
Розрахунок наповнюваність спеціальних класів (також приватних НРЦ)	9,0
Розрахунок наповнюваність класів НРЦ	6,0

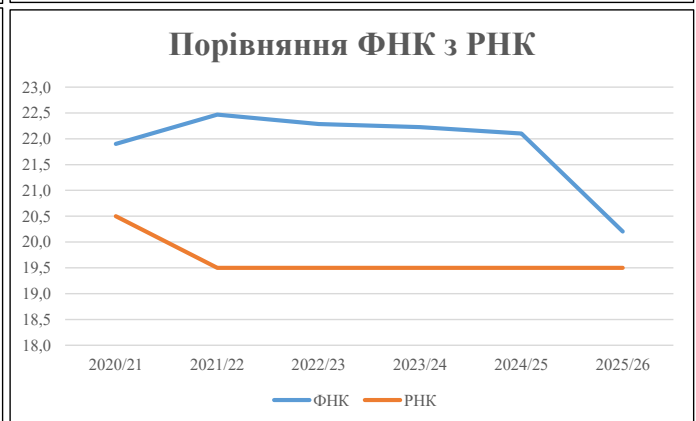
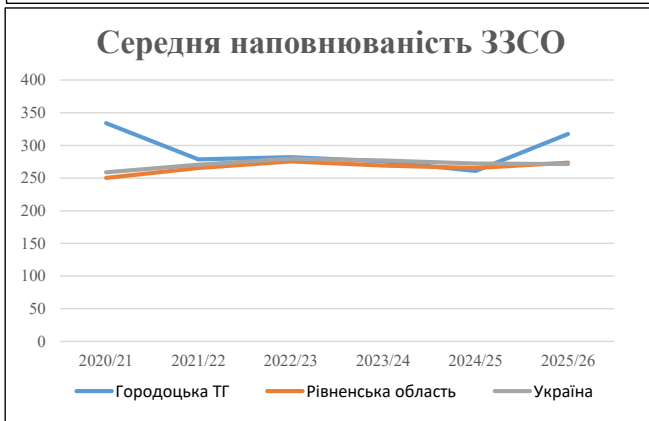
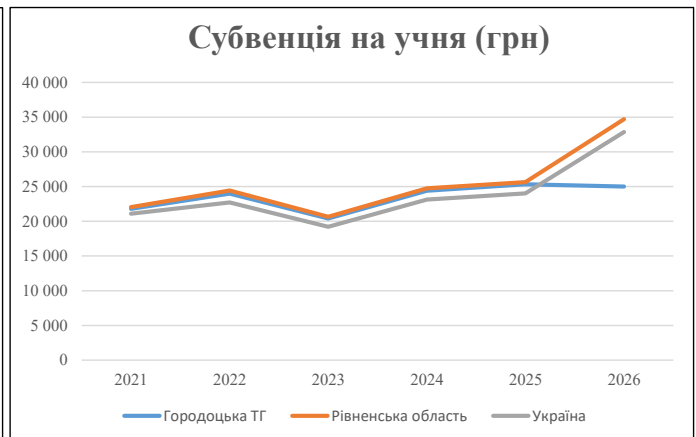
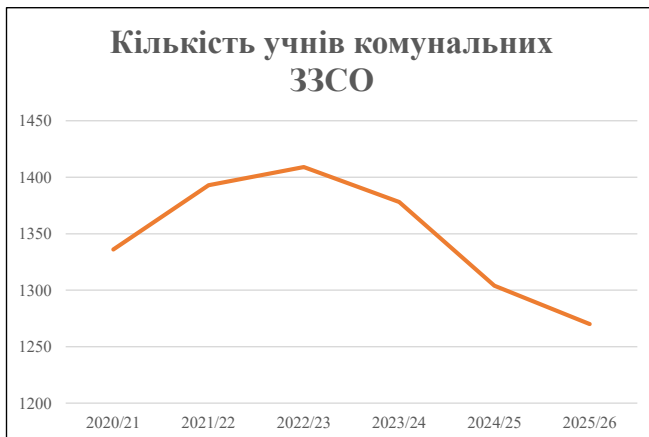
Рівень освіти	Учні	З них учні гірських шкіл			Класи	Розрахунок наповнюваність класу (групи)	Розрахунок класів (групи)	Кіл-ть годин навчального плану	Кіл-ть необхідних годин у тиждень	Кіл-ть ставок	Зарплати вчителів, тис. грн	Розподіл на одного учня, для пед. працівників, які не проводять уроки, грн	Зарплата пед. персоналу, що не проводить уроки, тис. грн	Зарплата пед. гірську місцевість, без поділу на групи, тис. грн	Коефіцієнт поділу класів на групи	Кіл-ть ставок вчителів для поділу класів на групи	Зарплати персоналу, що проводить уроки у групах при події класів, тис. грн	Зарплата пед. персоналу разом (без надбавки за гірську місцевість), тис. грн	Відсоток учнів гірських шкіл	Надбавка для гірської місцевості	Зарплата всього пед. персоналу разом, тис. грн
		гр. 1	гр. 2	гр. 3																	
Як розраховано	Факт	Факт	Факт	Постанова	гр. 1 / гр. 4	Постанова	гр. 5 * гр. 6	гр. 7 / 18	гр. 8 * 14527,51	Постанова	гр. 1 * гр. 10 / 1000	гр. 9 + гр. 11	Постанова	гр. 8 * гр. 13	гр. 14 * 14527,51	гр. 12 + гр. 15	гр. 2 / гр. 1	0,25 * гр. 16 * гр. 17	гр. 16 + гр. 18		
Загальні ЗЗСО																					
Початкова (1-4)	427		23	19,5	22	23	506	28,1	8 789	7 700	3 288	12 077		0,017	1,73	540	41 470				41 470
Базова (5-9)	675	0	31	19,5	35	32,7	1 145	63,6	19 880	7 700	5 197	25 077									
Старша (10-11)	90		5	19,5	5	35,5	178	9,9	3 083	7 700	693	3 776									
Українознавчий компонент																					
Початкова (1-4)	0	0	0	19,5	0	6	0	0,0	0	7 700	0	0		0,017	0,00	0	0				0
Базова (5-9)	0	0	0	19,5	0	8	0	0,0	0	7 700	0	0									
Старша (10-11)	0	0	0	19,5	0	14	0	0,0	0	7 700	0	0									
Індивідуальна освіта																					
Екстернат (1-4)	3								39												
Екстернат (5-9)	8	0							146									750			750
Екстернат (10-12)	36								565												
Сімейна форма (1-4)	6								78												
Сімейна форма (5-9)	14	0							256									507			507
Сімейна форма (10-12)	11								173												
TOT (1-4)	0								0												
TOT (5-9)	0	0							0									0			0
TOT (10-12)	0								0												
Спеціальна освіта																					
Початкова (1-4)	0		0	9	0	36															
Базова (5-9)	0	0	0	9	0	36								0,047	0,00	0	0				0
Старша (10-11)	0		0	9	0	36															
Навчально-реабілітаційні центри																					
Початкова (1-4)	0		0	6	0	36				7 700											
Базова (5-9)	0	0	0	6	0	36				7 700				0,047	0,00	0	0				0
Старша (10-11)	0		0	6	0	36				7 700											
Учні, які проживають в пансіонах (кількість ставок = кількість груп * 2)																					
Загальні пансіони	0	0		20	0																0
Спеціальні пансіони	0	0		9	0																0
НРЦ	0	0		6	0																0
Інклюзивні класи (кількість ставок = кількість класів * 1; обсяг субвенції = кількість ставок * 273,9), в колонках А і Б - кількість всіх і гірських інклюзивних класів після агрегації, у колонці Н - відсоток гірських інклюзивних класів																					
Інклюзія	18	0		18				18,0	4 930			4 930									4 930
Вечірня освіта																					
Вечірні школи	0	0	0	16		23															0
Заклади професійної освіти																					
ЗПО	0	0	0	26																	0
Разом	1 270		59		62		1 828	119,6	37 940		9 178	45 860									47 657,7

Історичні дані щодо учнів комунальних ЗЗСО Городоцької сільської територіальної громади

Фактичні значення за навчальні роки	2020/21	2021/22	2022/23	2023/24	2024/25	2025/26
Кількість учнів ЗЗСО	1 336	1 393	1 409	1 378	1 304	1 270
ФНК	21,9	22,5	22,3	22,2	22,1	20,2
РНК	20,5	19,5	19,5	19,5	19,5	19,5
Кількість ЗЗСО	4	5	5	5	5	4
Середня наповнюваність ЗЗСО	334	279	282	276	261	318

Дані за бюджетні роки	2021	2022	2023	2024	2025	2026
Обсяг субвенції (тис. грн)	29 127,4	33 406,3	28 742,9	33 636,1	33 029,9	31 752,1
Субвенція на учня (грн)	21 802	23 982	20 400	24 409	25 330	25 002

Зміна за роками		2021/22	2022/23	2023/24	2024/25	2025/26
Учні (%)		4,3%	1,1%	-2,2%	-5,4%	-2,6%
Субвенція (%)		14,7%	-14,0%	17,0%	-1,8%	-3,9%
Субвенція на учня (%)		10,0%	-14,9%	19,7%	3,8%	-1,3%
ФНК		0,57	-0,18	-0,06	-0,12	-1,90

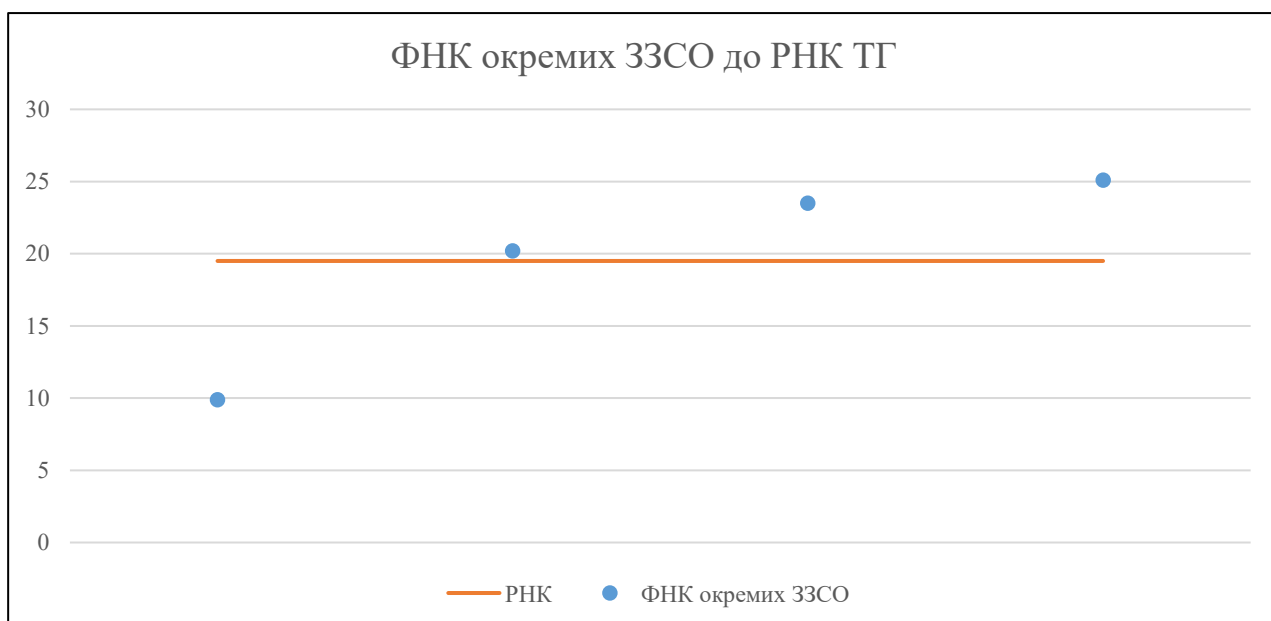


Мережа ЗЗСО Городоцької сільської територіальної громади

	ЗЗСО		Учні		ФНК
	кількість	відсоток	кількість	відсоток	кількість
Звичайний ЗЗСО	4	100,0%	1 270	100,0%	21,5
Опорний ЗЗСО					
Філія ЗЗСО					
Загалом	4	100,0%	1 270	100,0%	20,2

	ЗЗСО		Учні		ФНК
	кількість	відсоток	кількість	відсоток	кількість
ЗЗСО крім спеціальних та НРЦ					
ЗЗСО з ФНК більш ніж 20,5 (РНК + 1)	2	50,0%	999	78,7%	24,4
ЗЗСО з ФНК від 18,5 до 20,5	1	25,0%	182	14,3%	20,2
ЗЗСО з ФНК менш ніж 18,5 (РНК - 1)	1	25,0%	89	7,0%	9,9
ЗЗСО без класів					
Загалом (крім спеціальних та НРЦ)	4	100,0%	1 270	100,0%	20,2

	ЗЗСО		Учні		ФНК
	кількість	відсоток	кількість	відсоток	кількість
Менше 20 учнів					
Від 20 до 50 учнів					
Від 50 до 100 учнів	1	25,0%	89	7,0%	9,9
Від 100 до 200 учнів	1	25,0%	182	14,3%	20,2
Від 200 до 300 учнів					
Від 300 до 400 учнів					
Від 400 до 600 учнів	2	50,0%	999	78,7%	24,4
Від 600 до 800 учнів					
Від 800 до 1000 учнів					
Від 1000 до 1500 учнів					
Більше 1500 учнів					
Загалом	4	100,0%	1 270	100,0%	20,2



На графіку ЗЗСО упорядковані за збільшенням наповнюваності

**Перелік закладів загальної середньої освіти Городоцької сільської територіальної громади
РНК = 19,5, ФНК = 20,2**

↑	ЗЗСО з ФНК більш ніж 20,5 (РНК + 1)
↔	ЗЗСО з ФНК від 18,5 до 20,5
↓	ЗЗСО з ФНК менш ніж 18,5 (РНК - 1)
—	ЗЗСО без класів

№ з/п	ID в АІКОМ	Назва ЗЗСО	Факт. ступ.	Статус	ID в АІКОМ опорного ЗЗСО	Кіл-ть учнів	з них за індивід. формою	Кіл-ть класів	ФНК		Включено до розрахунку субвенції
1	16594	Опорний заклад "Городоцький ліцей"	I-III	Опорна		553	47	22	25,1	↑	Так
2	16610	Обарівський ліцей	I-III			446	17	19	23,5	↑	Так
3	16621	Карпилівська гімназія	I-II			182	15	9	20,2	↔	Так
4	16615	Бронницька гімназія	I-II			89	3	9	9,9	↓	Так