



ІНФОРМАЦІЙНА ДОВІДКА ЩОДО РОЗРАХУНКУ ОБСЯГУ ОСВІТНЬОЇ СУБВЕНЦІЇ НА 2026 РІК

ГОЛОВИНСЬКА ТГ

Базова інформація про засновника:

Засновник	Головинська сільська територіальна громада		
Код бюджету	1754000000		
Область	Рівненська	Фактична наповнюваність класів	13,11
Тип	Сільська ТГ	Розрахункова наповнюваність класів	14,0

Для цілей розрахунку освітньої субвенції громада не вважається прифронтовою.

З цієї причини тимчасова РНК (ТРНК) на 2026 рік визначається як РНК з буфером.

Це означає, що фактична наповнюваність класів (ФНК) порівнюється із замороженою РНК 2025 бюджетного року (ЗРНК).

Якщо значення ЗРНК близьке до ФНК (різниця не більше 1), ТРНК дорівнює ЗРНК.

Якщо ФНК набагато менше ЗРНК, ТРНК стає ЗРНК-1 (нижній буфер), у протилежному випадку стає ЗРНК+1 (верхній буфер).

Таким чином, ТРНК завжди знаходиться поруч з ЗРНК, за винятком того, що ТРНК не може бути менше 10 або більше 27,5.

Для Головинської громади ЗРНК дорівнювала 14; ФНК після округлення до половини цілого дорівнює 13.

Допустимі значення ТРНК знаходяться в інтервалі (ЗРНК-1;ЗРНК+1) = (13;15).

Оскільки ФНК в межах допустимого інтервалу, ТРНК отримує значення ЗРНК = 14.

Підсумки розподілу субвенції на 2026 рік:

	К-ть учнів (факт)	К-ть класів (факт)	Сума (тис. грн)	На учня (грн)	На клас (грн)
Учні комунальних ЗЗСО, з них у гірських населених пунктах	1 232	94	57 369,0	46 566	610 308
у тому числі поділ класів на групи			800,4		
Українознавчий компонент					
Індивідуальні учні - екстернат	6		102,0	16 997	
Індивідуальні учні - сімейна форма	54		891,7	16 513	
Індивідуальні учні - ТОТ					
Учні спеціальних ЗЗСО (класів) з них у гірських населених пунктах					
у тому числі поділ класів на групи					
Учні НРЦ, з них у гірських населених пунктах					
Учні класів з вечірньою формою					
Вихованці пансіонів					
Вихованці спеціальних пансіонів					
Вихованці НРЦ					
Асистенти в інклюзивних класах		24	6 573,5		273 896
Учні ЗПО					
Головинська ТГ	1 292	94	64 936,2		

Освітня субвенція, розрахована на весь бюджетний 2026 рік (не є остаточною, оскільки заплановано перерахунок її обсягів на вересень-грудень 2026 року), тис. грн:	64 936,2
Освітня субвенція, виділена на 8 місяців бюджетного 2026 року (68,6%), тис. грн:	44 546,2

Детальний розрахунок обсягу освітньої субвенції для Головинської сільської територіальної громади

Коефіцієнти, що застосовуються для даної АТО:

Розрахункова наповнюваність класів	14,0
Коефіцієнт Кіпп для денних ЗЗСО	0,530
Розподіл на одного учня для педагогічних працівників, які не проводять уроки (денні ЗЗСО), грн	7 700
Коефіцієнт Кіпп для вечірніх шкіл	0,530
Розподіл на одного учня, для педагогічних працівників, які не проводять уроки (вечірні школи), грн	7 700
Коефіцієнт поділу класів на групи при вивченні окремих предметів для учнів групи I	1,017
Коефіцієнт поділу класів на групи при вивченні окремих предметів для учнів групи II	1,047
Коефіцієнт скорочення	1,00

Коефіцієнти, що застосовуються для всіх АТО:

Норматив бюджетної забезпеченості (грн)	14 527,5
Річна заробітна плата вчителів з нарахуваннями (тис. грн)	312,7
Річна заробітна плата асистентів вчителів з нарахуваннями (тис. грн)	273,9
Річна заробітна плата керівників ІРЦ з нарахуваннями (тис. грн)	401,4
Річна заробітна плата педпрацівників ІРЦ з нарахуваннями (тис. грн)	349,6
Розрахункова наповнюваність спеціальних класів (також приватних НРЦ)	9,0
Розрахункова наповнюваність класів НРЦ	6,0

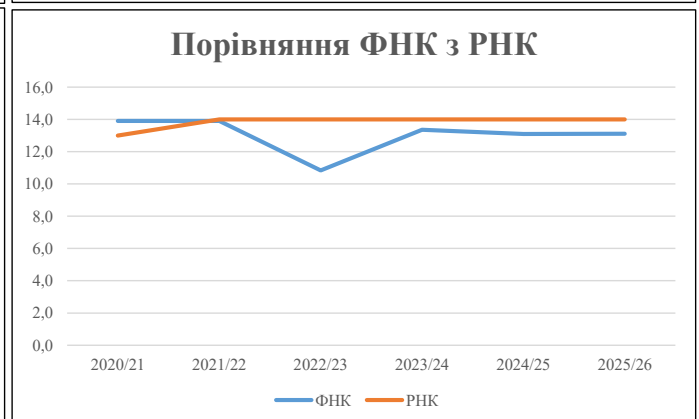
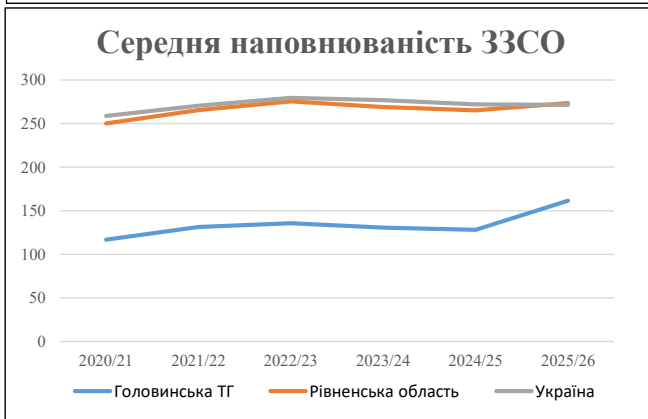
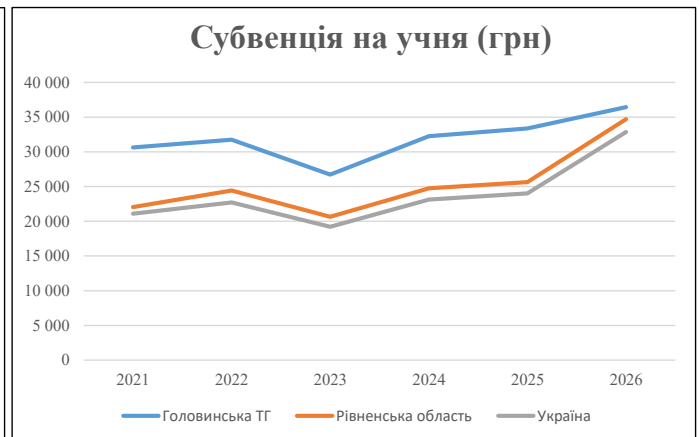
Рівень освіти	Учні	З них учні гірських шкіл			Класи	Розрахункова наповнюваність класу (групи)		Кількість годин навчального плану	Кількість необхідних годин у тиждень	Кількість ставок	Зарплати вчителів, тис. грн	Розподіл на одного учня, для пед. працівників, які не проводять уроки, грн	Зарплата пед. персоналу, що не проводить уроки, тис. грн	Зарплата пед. гірську місцевість, без поділу на групи, тис. грн	Коефіцієнт поділу класів на групи	Кількість ставок вчителів для поділу класів на групи	Зарплати персоналу, що проводить уроки у групах при поділі класів, тис. грн	Зарплата пед. персоналу разом (без надбавки за гірську місцевість), тис. грн	Відсоток учнів гірських шкіл	Надбавка для гірської місцевості	Зарплата всього пед. персоналу разом, тис. грн	
		гр. 1	гр. 2	гр. 3		гр. 4	гр. 5															гр. 6
Як розраховано	Факт	Факт	Факт	Постанова	гр. 1 / гр. 4	Постанова	гр. 5 * гр. 6	гр. 7 / 18	гр. 8 * 14527,51	Постанова	гр. 1 * гр. 10 / 1000	гр. 9 + гр. 11	Постанова	гр. 8 * гр. 13	гр. 14 * 14527,51	гр. 12 + гр. 15	гр. 2 / гр. 1	0,25 * гр. 16 * гр. 17	гр. 16 + гр. 18			
Загальні ЗЗСО																						
Початкова (1-4)	384		40	14,0	28	23	644	35,8	11 186	7 700	2 957	14 143		0,017	2,56	800	57 369					57 369
Базова (5-9)	659	0	44	14,0	48	32,7	1 570	87,2	27 264	7 700	5 074	32 338										
Старша (10-11)	189		10	14,0	14	35,5	497	27,6	8 633	7 700	1 455	10 088										
Українознавчий компонент																						
Початкова (1-4)	0	0	0	14,0	0	6	0	0,0	0	7 700	0	0										0
Базова (5-9)	0	0	0	14,0	0	8	0	0,0	0	7 700	0	0	0,017	0,00	0	0						0
Старша (10-11)	0	0	0	14,0	0	14	0	0,0	0	7 700	0	0										
Індивідуальна освіта																						
Екстернат (1-4)	1								13													102
Екстернат (5-9)	4	0							73													102
Екстернат (10-12)	1								16													
Сімейна форма (1-4)	11								144													892
Сімейна форма (5-9)	28	0							513													892
Сімейна форма (10-12)	15								235													
TOT (1-4)	0								0													0
TOT (5-9)	0	0							0													0
TOT (10-12)	0								0													0
Спеціальна освіта																						
Початкова (1-4)	0		0	9	0	36																0
Базова (5-9)	0	0	0	9	0	36							0,047	0,00	0	0						0
Старша (10-11)	0		0	9	0	36																0
Навчально-реабілітаційні центри																						
Початкова (1-4)	0		0	6	0	36				7 700												0
Базова (5-9)	0	0	0	6	0	36				7 700			0,047	0,00	0	0						0
Старша (10-11)	0		0	6	0	36				7 700												0
Учні, які проживають в пансіонах (кількість ставок = кількість груп * 2)																						
Загальні пансіони	0	0		20	0																	0
Спеціальні пансіони	0	0		9	0																	0
НРЦ	0	0		6	0																	0
Інклюзивні класи (кількість ставок = кількість класів * 1; обсяг субвенції = кількість ставок * 273,9), в колонках А і Б - кількість всіх і гірських інклюзивних класів після агрегації, у колонці Н - відсоток гірських інклюзивних класів																						
Інклюзія	24	0		24				24,0	6 574				6 574									6 574
Вечірня освіта																						
Вечірні школи	0	0	0	16		23																0
Заклади професійної освіти																						
ЗПО	0	0	0	26																		0
Разом	1 292		94		90		2 711	174,6	54 650		9 486	63 142										64 936,2

Історичні дані щодо учнів комунальних ЗЗСО Головинської сільської територіальної громади

Фактичні значення за навчальні роки	2020/21	2021/22	2022/23	2023/24	2024/25	2025/26
Кількість учнів ЗЗСО	1 168	1 182	1 221	1 175	1 153	1 292
ФНК	13,9	13,9	10,8	13,4	13,1	13,1
РНК	13,0	14,0	14,0	14,0	14,0	14,0
Кількість ЗЗСО	10	9	9	9	9	8
Середня наповнюваність ЗЗСО	117	131	136	131	128	162

Дані за бюджетні роки	2021	2022	2023	2024	2025	2026
Обсяг субвенції (тис. грн)	35 779,1	37 522,9	32 630,4	37 917,8	38 482,2	47 082,7
Субвенція на учня (грн)	30 633	31 745	26 724	32 270	33 376	36 442

Зміна за роками	2021/22	2022/23	2023/24	2024/25	2025/26
Учні (%)	1,2%	3,3%	-3,8%	-1,9%	12,1%
Субвенція (%)	4,9%	-13,0%	16,2%	1,5%	22,3%
Субвенція на учня (%)	3,6%	-15,8%	20,8%	3,4%	9,2%
ФНК	0,00	-3,07	2,51	-0,25	0,00

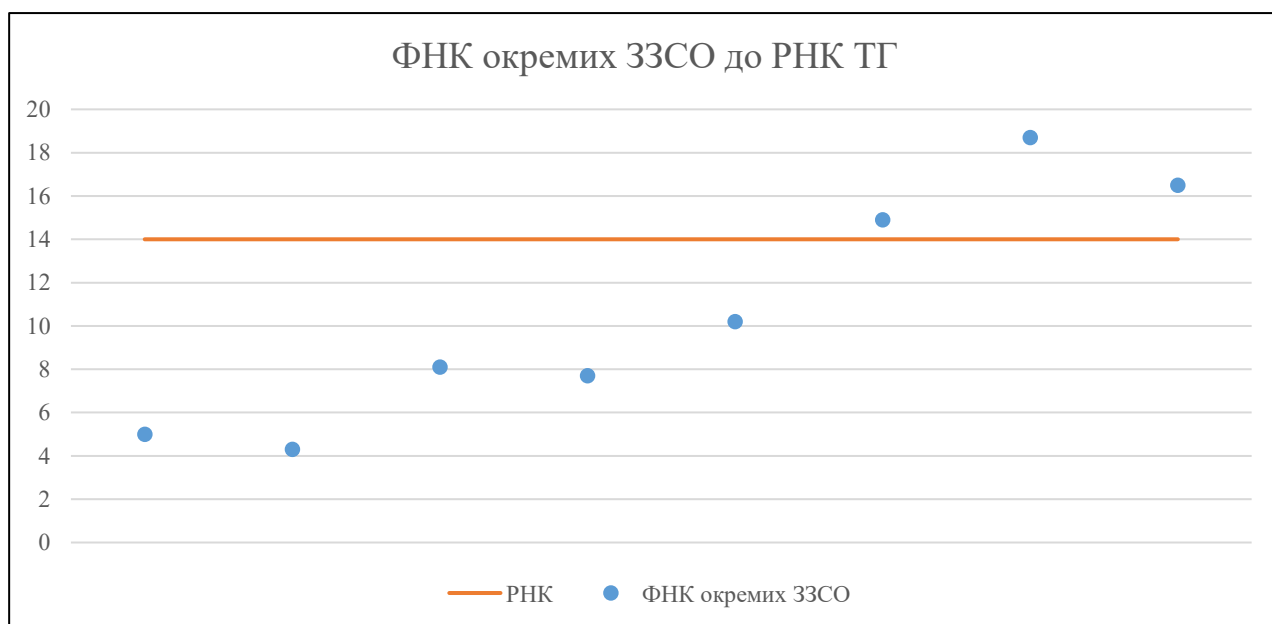


Мережа ЗЗСО Головинської сільської територіальної громади

	ЗЗСО		Учні		ФНК
Звичайний ЗЗСО	4	50,0%	1 126	87,2%	16,1
Опорний ЗЗСО					
Філія ЗЗСО	4	50,0%	166	12,8%	6,9
Загалом	8	100,0%	1 292	100,0%	13,1

	ЗЗСО		Учні		ФНК
ЗЗСО крім спеціальних та НРЦ					
ЗЗСО з ФНК більш ніж 15 (РНК + 1)	2	25,0%	840	65,0%	17,5
ЗЗСО з ФНК від 13 до 15	1	12,5%	194	15,0%	14,9
ЗЗСО з ФНК менш ніж 13 (РНК - 1)	5	62,5%	258	20,0%	7,8
ЗЗСО без класів					
Загалом (крім спеціальних та НРЦ)	8	100,0%	1 292	100,0%	13,1

	ЗЗСО		Учні		ФНК
Менше 20 учнів	2	25,0%	32	2,5%	4,6
Від 20 до 50 учнів					
Від 50 до 100 учнів	3	37,5%	226	17,5%	8,7
Від 100 до 200 учнів	1	12,5%	194	15,0%	14,9
Від 200 до 300 учнів					
Від 300 до 400 учнів					
Від 400 до 600 учнів	2	25,0%	840	65,0%	17,5
Від 600 до 800 учнів					
Від 800 до 1000 учнів					
Від 1000 до 1500 учнів					
Більше 1500 учнів					
Загалом	8	100,0%	1 292	100,0%	13,1



На графіку ЗЗСО упорядковані за збільшенням наповнюваності

**Перелік закладів загальної середньої освіти Головинської сільської територіальної громади
РНК = 14, ФНК = 13,11**

↑	ЗЗСО з ФНК більш ніж 15 (РНК + 1)
↔	ЗЗСО з ФНК від 13 до 15
↓	ЗЗСО з ФНК менш ніж 13 (РНК - 1)
—	ЗЗСО без класів

№ з/п	ID в АІКОМ	Назва ЗЗСО	Факт. ступ.	Статус	ID в АІКОМ опорного ЗЗСО	Кіл-ть учнів	з них за індивід. формою	Кіл-ть класів	ФНК		Включено до розрахунку субвенції
1	16414	Звездівський ліцей	I-III	Опорна		412	18	22	18,7	↑	Так
2	16415	Злазненський ліцей	I-III			428	17	26	16,5	↑	Так
3	16410	Головинський ліцей	I-III	Опорна		194	11	13	14,9	↔	Так
4	16442	Ставецька гімназія	I-II			92	5	9	10,2	↓	Так
5	16407	Берестовецька філія Головинського ліцею	I-II	Філія	16410	65	6	8	8,1	↓	Так
6	16436	Іваницька філія Головинського ліцею	I-II	Філія	16410	69	9	9	7,7	↓	Так
7	23712	Корчинська філія Звездівського ліцею	I	Філія	16414	15	3	3	5	↓	Так
8	16443	Базальтівська філія	I	Філія	16410	17		4	4,3	↓	Так