



## ІНФОРМАЦІЙНА ДОВІДКА ЩОДО РОЗРАХУНКУ ОБСЯГУ ОСВІТНЬОЇ СУБВЕНЦІЇ НА 2026 РІК

### ДУБЕНСЬКА ТГ

#### Базова інформація про засновника:

Засновник	Дубенська міська територіальна громада		
Код бюджету	1755500000		
Область	Рівненська	Фактична наповнюваність класів	23,55
Тип	Міська ТГ	Розрахункова наповнюваність класів	24,5

Для цілей розрахунку освітньої субвенції громада не вважається прифронтовою.

З цієї причини тимчасова РНК (ТРНК) на 2026 рік визначається як РНК з буфером.

Це означає, що фактична наповнюваність класів (ФНК) порівнюється із замороженою РНК 2025 бюджетного року (ЗРНК).

Якщо значення ЗРНК близьке до ФНК (різниця не більше 1), ТРНК дорівнює ЗРНК.

Якщо ФНК набагато менше ЗРНК, ТРНК стає ЗРНК-1 (нижній буфер), у протилежному випадку стає ЗРНК+1 (верхній буфер).

Таким чином, ТРНК завжди знаходиться поруч з ЗРНК, за винятком того, що ТРНК не може бути менше 10 або більше 27,5.

Для Дубенської громади ЗРНК дорівнювала 25,5; ФНК після округлення до половини цілого дорівнює 23,5.

Допустимі значення ТРНК знаходяться в інтервалі (ЗРНК-1;ЗРНК+1) = (24,5;26,5).

Оскільки ФНК менше 24,5, ТРНК отримує значення нижнього буфера ЗРНК-1 = 24,5.

#### Підсумки розподілу субвенції на 2026 рік:

	К-ть учнів (факт)	К-ть класів (факт)	Сума (тис. грн)	На учня (грн)	На клас (грн)
Учні комунальних ЗЗСО, з них у гірських населених пунктах	4 122	175	110 893,0	26 903	633 674
у тому числі поділ класів на групи			8 829,1		
Українознавчий компонент					
Індивідуальні учні - екстернат	49		828,9	16 917	
Індивідуальні учні - сімейна форма	142		2 322,1	16 353	
Індивідуальні учні - ТОТ					
Учні спеціальних ЗЗСО (класів) з них у гірських населених пунктах					
у тому числі поділ класів на групи					
Учні НРЦ, з них у гірських населених пунктах					
Учні класів з вечірньою формою					
Вихованці пансіонів					
Вихованці спеціальних пансіонів					
Вихованці НРЦ					
Асистенти в інклюзивних класах		54	14 790,4		273 896
Учні ЗПО					
<b>Дубенська ТГ</b>	<b>4 313</b>	<b>175</b>	<b>128 834,4</b>		

Освітня субвенція, розрахована на весь бюджетний 2026 рік (не є остаточною, оскільки заплановано перерахунок її обсягів на вересень-грудень 2026 року), тис. грн:	<b>128 834,4</b>
Освітня субвенція, виділена на 8 місяців бюджетного 2026 року (68,6%), тис. грн:	<b>88 380,4</b>

**Детальний розрахунок обсягу освітньої субвенції для Дубенської міської територіальної громади**

**Коефіцієнти, що застосовуються для даної АТО:**

Розрахункова наповнюваність класів	24,5
Коефіцієнт Кіпп для денних ЗЗСО	0,230
Розподіл на одного учня для педагогічних працівників, які не проводять уроки (денні ЗЗСО), грн	3 341
Коефіцієнт Кіпп для вечірніх шкіл	0,230
Розподіл на одного учня, для педагогічних працівників, які не проводять уроки (вечірні школи), грн	3 341
Коефіцієнт поділу класів на групи при вивченні окремих предметів для учнів групи I	1,100
Коефіцієнт поділу класів на групи при вивченні окремих предметів для учнів групи II	1,047
Коефіцієнт скорочення	1,00

**Коефіцієнти, що застосовуються для всіх АТО:**

Норматив бюджетної забезпеченості (грн)	14 527,5
Річна заробітна плата вчителів з нарахуваннями (тис. грн)	312,7
Річна заробітна плата асистентів вчителів з нарахуваннями (тис. грн)	273,9
Річна заробітна плата керівників ІРЦ з нарахуваннями (тис. грн)	401,4
Річна заробітна плата педпрацівників ІРЦ з нарахуваннями (тис. грн)	349,6
Розрахункова наповнюваність спеціальних класів (також приватних НРЦ)	9,0
Розрахункова наповнюваність класів НРЦ	6,0

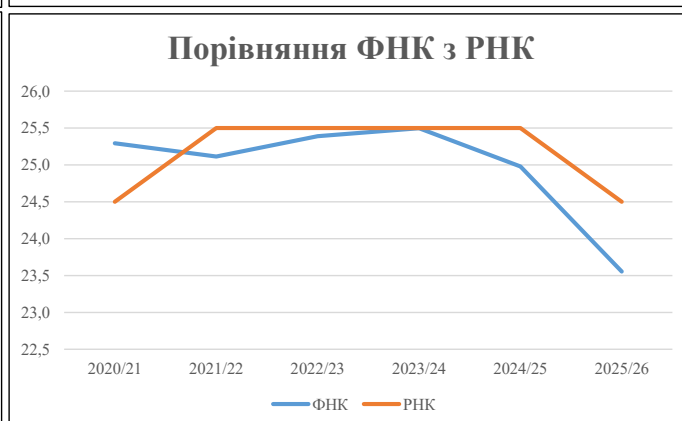
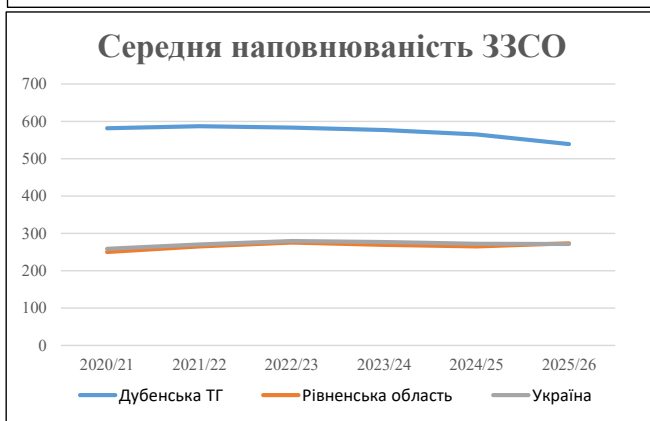
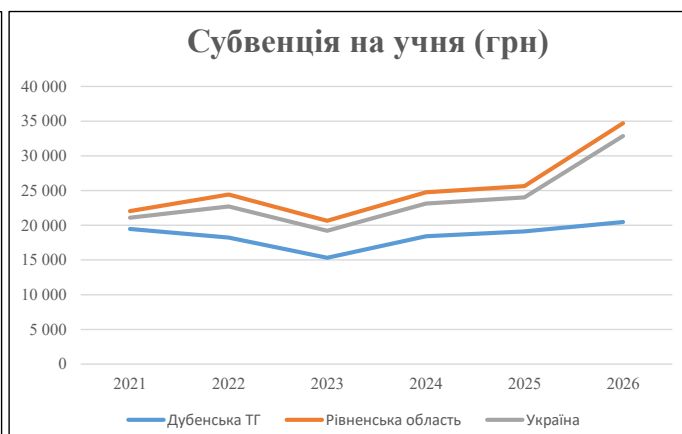
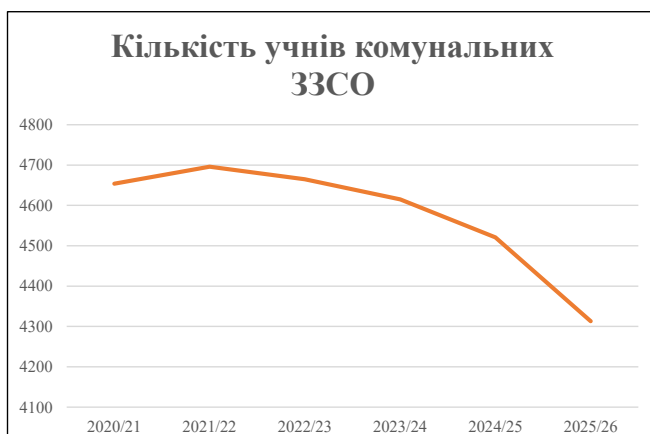
Рівень освіти	Учні	З них учні гірських шкіл			Класи	Розрахункова наповнюваність класу (групи)	Розрахункова к-ть класів (групи)	К-ть годин навчального плану	К-ть годин у тиждень	К-ть необхідних класів	К-ть ставок	Зарплати вчителів, тис. грн	Розподіл на одного учня, для пед. працівників, які не проводять уроки, грн	Зарплата пед. персоналу, що не проводить уроки, тис. грн	Зарплата пед. персоналу, що не проводить уроки, тис. грн	Зарплата пед. персоналу, що не проводить уроки, тис. грн	Зарплата пед. персоналу, що не проводить уроки, тис. грн	Зарплата пед. персоналу, що не проводить уроки, тис. грн	Зарплата пед. персоналу, що не проводить уроки, тис. грн	Зарплата пед. персоналу, що не проводить уроки, тис. грн	Відсоток учнів гірських шкіл	Надбавка для гірської місцевості	Зарплата всього пед. персоналу разом, тис. грн
		гр. 1	гр. 2	гр. 3																			
Як розраховано	Факт	Факт	Факт	Постанова	гр. 1 / гр. 4	Постанова	гр. 5 * гр. 6	гр. 7 / 18	гр. 8 * 14527,51	Постанова	гр. 1 * гр. 10 / 1000	гр. 9 + гр. 11	Постанова	гр. 8 * гр. 13	гр. 14 * 14527,51	гр. 12 + гр. 15	гр. 2 / гр. 1	0,25 * гр. 16 * гр. 17	гр. 16 + гр. 18				
<b>Загальні ЗЗСО</b>																							
Початкова (1-4)	1 358		61	24,5	56	23	1 288	71,6	22 372	3 341	4 538	26 910											
Базова (5-9)	2 198	0	89	24,5	90	32,7	2 943	163,5	51 119	3 341	7 344	58 464	0,100	28,24	8 829	110 893							110 893
Старша (10-11)	566		25	24,5	24	35,5	852	47,3	14 799	3 341	1 891	16 690											
<b>Українознавчий компонент</b>																							
Початкова (1-4)	0		0	24,5	0	6	0	0,0	0	3 341	0	0											
Базова (5-9)	0	0	0	24,5	0	8	0	0,0	0	3 341	0	0	0,100	0,00	0	0							0
Старша (10-11)	0		0	24,5	0	14	0	0,0	0	3 341	0	0											
<b>Індивідуальна освіта</b>																							
Екстернат (1-4)	0								0														
Екстернат (5-9)	23	0							421														829
Екстернат (10-12)	26								408														
Сімейна форма (1-4)	41								536														
Сімейна форма (5-9)	77	0							1 409														2 322
Сімейна форма (10-12)	24								377														
TOT (1-4)	0								0														
TOT (5-9)	0	0							0														0
TOT (10-12)	0								0														
<b>Спеціальна освіта</b>																							
Початкова (1-4)	0		0	9	0	36																	
Базова (5-9)	0	0	0	9	0	36							0,047	0,00	0	0							0
Старша (10-11)	0		0	9	0	36																	
<b>Навчально-реабілітаційні центри</b>																							
Початкова (1-4)	0		0	6	0	36				3 341													
Базова (5-9)	0	0	0	6	0	36				3 341			0,047	0,00	0	0							0
Старша (10-11)	0		0	6	0	36				3 341													
<b>Учні, які проживають в пансіонах (кількість ставок = кількість груп * 2)</b>																							
Загальні пансіони	0	0		20	0																		0
Спеціальні пансіони	0	0		9	0																		0
НРЦ	0	0		6	0																		0
<b>Інклюзивні класи (кількість ставок = кількість класів * 1; обсяг субвенції = кількість ставок * 273,9), в колонках А і Б - кількість всіх і гірських інклюзивних класів після агрегації, у колонці Н - відсоток гірських інклюзивних класів</b>																							
Інклюзія	54	0		54					54,0	14 790					14 790								14 790
<b>Вечірня освіта</b>																							
Вечірні школи	0	0	0	16		23																	0
<b>Заклади професійної освіти</b>																							
ЗПО	0	0	0	26																			0
<b>Разом</b>	<b>4 313</b>		<b>175</b>		<b>170</b>		<b>5 083</b>	<b>336,4</b>	<b>106 232</b>		<b>13 773</b>	<b>116 854</b>											<b>128 834,4</b>

## Історичні дані щодо учнів комунальних ЗЗСО Дубенської міської територіальної громади

Фактичні значення за навчальні роки	2020/21	2021/22	2022/23	2023/24	2024/25	2025/26
Кількість учнів ЗЗСО	4 654	4 696	4 665	4 615	4 521	4 313
ФНК	25,3	25,1	25,4	25,5	25,0	23,6
РНК	24,5	25,5	25,5	25,5	25,5	24,5
Кількість ЗЗСО	8	8	8	8	8	8
Середня наповнюваність ЗЗСО	582	587	583	577	565	539

Дані за бюджетні роки	2021	2022	2023	2024	2025	2026
Обсяг субвенції (тис. грн)	90 579,0	85 553,8	71 476,8	84 947,7	86 396,4	88 290,9
Субвенція на учня (грн)	19 463	18 218	15 322	18 407	19 110	20 471

Зміна за роками		2021/22	2022/23	2023/24	2024/25	2025/26
Учні (%)		0,9%	-0,7%	-1,1%	-2,0%	-4,6%
Субвенція (%)		-5,5%	-16,5%	18,8%	1,7%	2,2%
Субвенція на учня (%)		-6,4%	-15,9%	20,1%	3,8%	7,1%
ФНК		-0,18	0,28	0,11	-0,52	-1,42

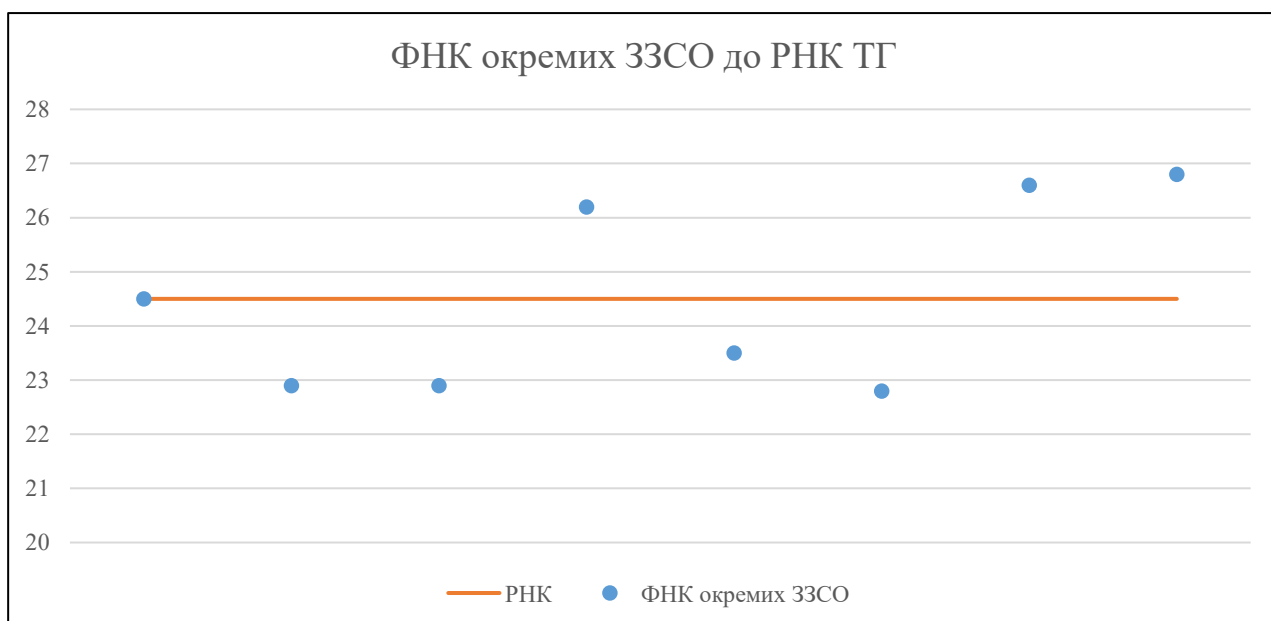


## Мережа ЗЗСО Дубенської міської територіальної громади

	ЗЗСО		Учні		ФНК
	кількість	відсоток	кількість	відсоток	кількість
Звичайний ЗЗСО	8	100,0%	4 313	100,0%	24,6
Опорний ЗЗСО					
Філія ЗЗСО					
Загалом	8	100,0%	4 313	100,0%	23,6

ЗЗСО	ЗЗСО		Учні		ФНК
	кількість	відсоток	кількість	відсоток	кількість
ЗЗСО з ФНК більш ніж 25,5 (РНК + 1)	3	37,5%	1 965	45,6%	26,6
ЗЗСО з ФНК від 23,5 до 25,5	2	25,0%	908	21,1%	23,9
ЗЗСО з ФНК менш ніж 23,5 (РНК - 1)	3	37,5%	1 440	33,4%	22,9
ЗЗСО без класів					
Загалом (крім спеціальних та НРЦ)	8	100,0%	4 313	100,0%	23,6

	ЗЗСО		Учні		ФНК
	кількість	відсоток	кількість	відсоток	кількість
Менше 20 учнів					
Від 20 до 50 учнів					
Від 50 до 100 учнів					
Від 100 до 200 учнів					
Від 200 до 300 учнів					
Від 300 до 400 учнів	1	12,5%	367	8,5%	24,5
Від 400 до 600 учнів	5	62,5%	2 504	58,1%	23,6
Від 600 до 800 учнів	2	25,0%	1 442	33,4%	26,7
Від 800 до 1000 учнів					
Від 1000 до 1500 учнів					
Більше 1500 учнів					
Загалом	8	100,0%	4 313	100,0%	23,6



На графіку ЗЗСО упорядковані за збільшенням наповнюваності

**Перелік закладів загальної середньої освіти Дубенської міської територіальної громади  
РНК = 24,5, ФНК = 23,55**

↑	ЗЗСО з ФНК більш ніж 25,5 (РНК + 1)
↔	ЗЗСО з ФНК від 23,5 до 25,5
↓	ЗЗСО з ФНК менш ніж 23,5 (РНК - 1)
—	ЗЗСО без класів

№ з/п	ID в АІКОМ	Назва ЗЗСО	Факт. ступ.	Статус	ID в АІКОМ опорного ЗЗСО	Кіл-ть учнів	з них за індивід. формою	Кіл-ть класів	ФНК		Включено до розрахунку субвенції
1	16209	Дубенський ліцей №6	I-III			777	22	29	26,8	↑	Так
2	16205	Дубенський ліцей №8	II-III			665	28	25	26,6	↑	Так
3	16208	Дубенський ліцей №5	I-III			523	22	20	26,2	↑	Так
4	16211	Дубенська початкова школа	I			367		15	24,5	↔	Так
5	16206	Дубенський ліцей №1	I-III			541	28	23	23,5	↔	Так
6	16207	Дубенський ліцей №3	I-III			413	48	18	22,9	↓	Так
7	16204	Дубенський ліцей №2	I-III			458		20	22,9	↓	Так
8	16210	Дубенський ліцей №7	I-III			569	53	25	22,8	↓	Так