



**ІНФОРМАЦІЙНА ДОВІДКА ЩОДО РОЗРАХУНКУ ОБСЯГУ
ОСВІТНЬОЇ СУБВЕНЦІЇ НА 2026 РІК
ДЕМИДІВСЬКА ТГ**

Базова інформація про засновника:

Засновник	<i>Демидівська селищна територіальна громада</i>		
Код бюджету	<i>1752400000</i>		
Область	<i>Рівненська</i>	Фактична наповнюваність класів	<i>12,44</i>
Тип	<i>Селищна ТГ</i>	Розрахункова наповнюваність класів	<i>14,0</i>

Для цілей розрахунку освітньої субвенції громада не вважається прифронтовою.

З цієї причини тимчасова РНК (ТРНК) на 2026 рік визначається як РНК з буфером.

Це означає, що фактична наповнюваність класів (ФНК) порівнюється із замороженою РНК 2025 бюджетного року (ЗРНК).

Якщо значення ЗРНК близьке до ФНК (різниця не більше 1), ТРНК дорівнює ЗРНК.

Якщо ФНК набагато менше ЗРНК, ТРНК стає ЗРНК-1 (нижній буфер), у протилежному випадку стає ЗРНК+1 (верхній буфер).

Таким чином, ТРНК завжди знаходиться поруч з ЗРНК, за винятком того, що ТРНК не може бути менше 10 або більше 27,5.

Для Демидівської громади ЗРНК дорівнювала 15; ФНК після округлення до половини цілого дорівнює 12,5.

Допустимі значення ТРНК знаходяться в інтервалі (ЗРНК-1;ЗРНК+1) = (14;16).

Оскільки ФНК менше 14, ТРНК отримує значення нижнього буфера ЗРНК-1 = 14.

Підсумки розподілу субвенції на 2026 рік:

	К-ть учнів (факт)	К-ть класів (факт)	Сума (тис. грн)	На учня (грн)	На клас (грн)
Учні комунальних ЗЗСО, <i>з них у гірських населених пунктах</i>	1 132	91	50 638,0	44 733	556 461
<i>у тому числі поділ класів на групи</i>			714,5		
Українознавчий компонент					
Індивідуальні учні - екстернат	6		109,8	18 305	
Індивідуальні учні - сімейна форма	9		136,0	15 109	
Індивідуальні учні - ТОТ					
Учні спеціальних ЗЗСО (класів) <i>з них у гірських населених пунктах</i>					
<i>у тому числі поділ класів на групи</i>					
Учні НРЦ, <i>з них у гірських населених пунктах</i>					
Учні класів з вечірньою формою					
Вихованці пансіонів					
Вихованці спеціальних пансіонів					
Вихованці НРЦ					
Асистенти в інклюзивних класах		31	8 490,8		273 896
Учні ЗПО					
Демидівська ТГ	1 147	91	59 374,6		

Освітня субвенція, розрахована на весь бюджетний 2026 рік (не є остаточною, оскільки заплановано перерахунок її обсягів на вересень-грудень 2026 року), тис. грн:	59 374,6
Освітня субвенція, виділена на 8 місяців бюджетного 2026 року (68,6%), тис. грн:	40 731,0

Детальний розрахунок обсягу освітньої субвенції для Демидівської селищної територіальної громади

Коефіцієнти, що застосовуються для даної АТО:

Розрахункова наповнюваність класів	14,0
Коефіцієнт Кіпп для денних ЗЗСО	0,480
Розподіл на одного учня для педагогічних працівників, які не проводять уроки (денні ЗЗСО), грн	6 973
Коефіцієнт Кіпп для вечірніх шкіл	0,480
Розподіл на одного учня, для педагогічних працівників, які не проводять уроки (вечірні школи), грн	6 973
Коефіцієнт поділу класів на групи при вивченні окремих предметів для учнів групи I	1,017
Коефіцієнт поділу класів на групи при вивченні окремих предметів для учнів групи II	1,047
Коефіцієнт скорочення	1,00

Коефіцієнти, що застосовуються для всіх АТО:

Норматив бюджетної забезпеченості (грн)	14 527,5
Річна заробітна плата вчителів з нарахуваннями (тис. грн)	312,7
Річна заробітна плата асистентів вчителів з нарахуваннями (тис. грн)	273,9
Річна заробітна плата керівників ІРЦ з нарахуваннями (тис. грн)	401,4
Річна заробітна плата педпрацівників ІРЦ з нарахуваннями (тис. грн)	349,6
Розрахункова наповнюваність спеціальних класів (також приватних НРЦ)	9,0
Розрахункова наповнюваність класів НРЦ	6,0

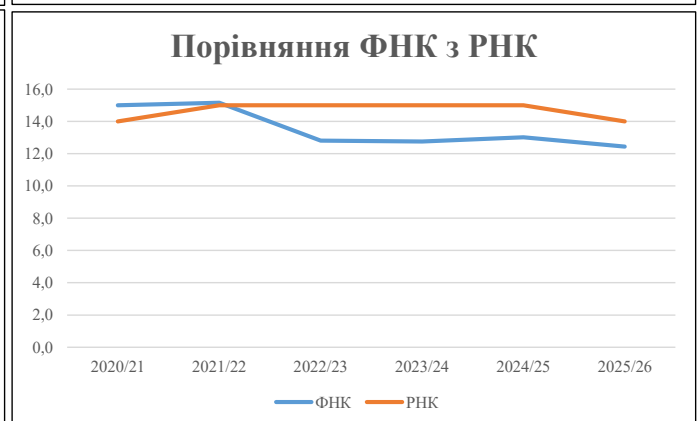
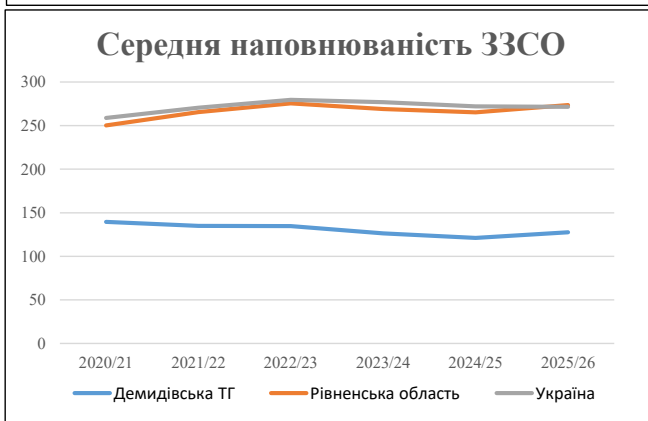
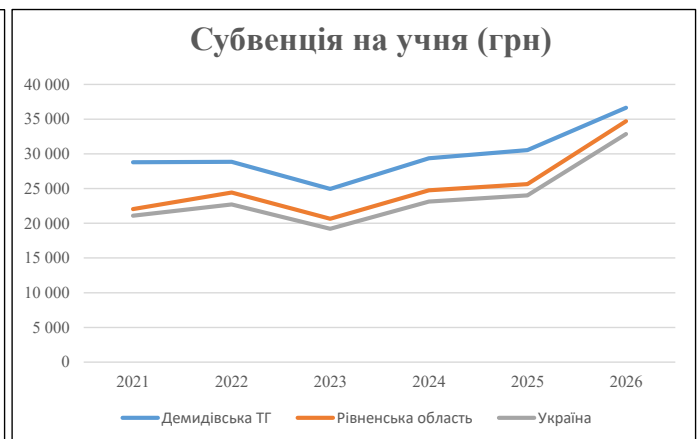
Рівень освіти	Учні	З них учні гірських шкіл			Класи	Розрахункова наповнюваність класів (групи)		Кількість годин навчального плану	Кількість необхідних годин у тиждень	Кількість ставок	Зарплати вчителів, тис. грн	Розподіл на одного учня, для пед. працівників, які не проводять уроки, грн	Зарплата пед. персоналу, що не проводить уроки, тис. грн	Зарплата пед. гірську місцевість, без поділу на групи, тис. грн	Коефіцієнт поділу класів на групи	Кількість ставок вчителів для поділу класів на групи	Зарплати персоналу, що проводить уроки у групах при події класів, тис. грн	Зарплата пед. персоналу разом (без надбавки за гірську місцевість), тис. грн	Відсоток учнів гірських шкіл	Надбавка для гірської місцевості	Зарплата всього пед. персоналу разом, тис. грн	
		гр. 1	гр. 2	гр. 3		гр. 4	гр. 5															гр. 6
Як розраховано	Факт	Факт	Факт	Постанова	гр. 1 / гр. 4	Постанова	гр. 5 * гр. 6	гр. 7 / 18	гр. 8 * 14527,51	Постанова	гр. 1 * гр. 10 / 1000	гр. 9 + гр. 11	Постанова	гр. 8 * гр. 13	гр. 14 * 14527,51	гр. 12 + гр. 15	гр. 2 / гр. 1	0,25 * гр. 16 * гр. 17	гр. 16 + гр. 18			
Загальні ЗЗСО																						
Початкова (1-4)	393		41	14,0	29	23	667	37,1	11 586	6 973	2 740	14 326			0,017	2,29	715	50 638				50 638
Базова (5-9)	643	0	43	14,0	46	32,7	1 504	83,6	26 128	6 973	4 484	30 611										
Старша (10-11)	96		7	14,0	7	35,5	249	13,8	4 316	6 973	669	4 986										
Українознавчий компонент																						
Початкова (1-4)	0		0	14,0	0	6	0	0,0	0	6 973	0	0										
Базова (5-9)	0	0	0	14,0	0	8	0	0,0	0	6 973	0	0			0,017	0,00	0	0				0
Старша (10-11)	0		0	14,0	0	14	0	0,0	0	6 973	0	0										
Індивідуальна освіта																						
Екстернат (1-4)	0								0													
Екстернат (5-9)	6	0							110													110
Екстернат (10-12)	0								0													
Сімейна форма (1-4)	5								65													
Сімейна форма (5-9)	3	0							55													136
Сімейна форма (10-12)	1								16													
TOT (1-4)	0								0													
TOT (5-9)	0	0							0													0
TOT (10-12)	0								0													
Спеціальна освіта																						
Початкова (1-4)	0		0	9	0	36																
Базова (5-9)	0	0	0	9	0	36									0,047	0,00	0	0				0
Старша (10-11)	0		0	9	0	36																
Навчально-реабілітаційні центри																						
Початкова (1-4)	0		0	6	0	36				6 973												
Базова (5-9)	0	0	0	6	0	36				6 973					0,047	0,00	0	0				0
Старша (10-11)	0		0	6	0	36				6 973												
Учні, які проживають в пансіонах (кількість ставок = кількість груп * 2)																						
Загальні пансіони	0	0		20	0																	0
Спеціальні пансіони	0	0		9	0																	0
НРЦ	0	0		6	0																	0
Інклюзивні класи (кількість ставок = кількість класів * 1; обсяг субвенції = кількість ставок * 273,9), в колонках А і Б - кількість всіх і гірських інклюзивних класів після агрегації, у колонці Н - відсоток гірських інклюзивних класів																						
Інклюзія	31	0		31				31,0	8 491			8 491										8 491
Вечірня освіта																						
Вечірні школи	0	0	0	16		23																0
Заклади професійної освіти																						
ЗПО	0	0	0	26																		0
Разом	1 147		91		82		2 420	165,4	50 766		7 894	58 414										59 374,6

Історичні дані щодо учнів комунальних ЗЗСО Демидівської селищної територіальної громади

Фактичні значення за навчальні роки	2020/21	2021/22	2022/23	2023/24	2024/25	2025/26
Кількість учнів ЗЗСО	1 395	1 349	1 347	1 263	1 211	1 147
ФНК	15,0	15,2	12,8	12,8	13,0	12,4
РНК	14,0	15,0	15,0	15,0	15,0	14,0
Кількість ЗЗСО	10	10	10	10	10	9
Середня наповнюваність ЗЗСО	140	135	135	126	121	127

Дані за бюджетні роки	2021	2022	2023	2024	2025	2026
Обсяг субвенції (тис. грн)	40 159,1	38 920,1	33 595,2	37 090,9	36 991,1	42 029,8
Субвенція на учня (грн)	28 788	28 851	24 950	29 367	30 546	36 643

Зміна за роками	2021/22	2022/23	2023/24	2024/25	2025/26
Учні (%)	-3,3%	-0,2%	-6,2%	-4,1%	-5,3%
Субвенція (%)	-3,1%	-13,7%	10,4%	-0,3%	13,6%
Субвенція на учня (%)	0,2%	-13,5%	17,7%	4,0%	20,0%
ФНК	0,16	-2,34	-0,06	0,26	-0,58

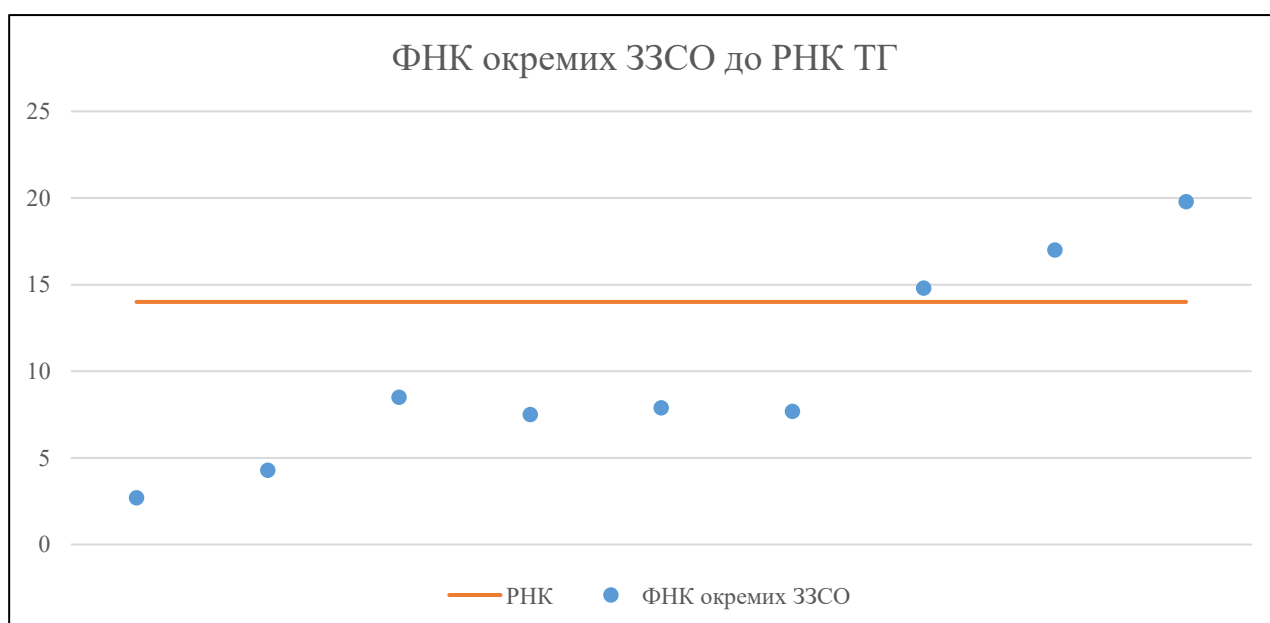


Мережа ЗЗСО Демидівської селищної територіальної громади

	ЗЗСО		Учні		ФНК
Звичайний ЗЗСО	7	77,8%	1 122	97,8%	13,4
Опорний ЗЗСО					
Філія ЗЗСО	2	22,2%	25	2,2%	3,6
Загалом	9	100,0%	1 147	100,0%	12,4

ЗЗСО крім спеціальних та НРЦ	ЗЗСО		Учні		ФНК
ЗЗСО з ФНК більш ніж 15 (РНК + 1)	2	22,2%	682	59,5%	18,9
ЗЗСО з ФНК від 13 до 15	1	11,1%	133	11,6%	14,8
ЗЗСО з ФНК менш ніж 13 (РНК - 1)	6	66,7%	332	28,9%	7,2
ЗЗСО без класів					
Загалом (крім спеціальних та НРЦ)	9	100,0%	1 147	100,0%	12,4

	ЗЗСО		Учні		ФНК
Менше 20 учнів	2	22,2%	25	2,2%	3,6
Від 20 до 50 учнів					
Від 50 до 100 учнів	4	44,4%	307	26,8%	7,9
Від 100 до 200 учнів	2	22,2%	320	27,9%	16,0
Від 200 до 300 учнів					
Від 300 до 400 учнів					
Від 400 до 600 учнів	1	11,1%	495	43,2%	19,8
Від 600 до 800 учнів					
Від 800 до 1000 учнів					
Від 1000 до 1500 учнів					
Більше 1500 учнів					
Загалом	9	100,0%	1 147	100,0%	12,4



На графіку ЗЗСО упорядковані за збільшенням наповнюваності

**Перелік закладів загальної середньої освіти Демидівської селищної територіальної громади
РНК = 14, ФНК = 12,44**

↑	ЗЗСО з ФНК більш ніж 15 (РНК + 1)
↔	ЗЗСО з ФНК від 13 до 15
↓	ЗЗСО з ФНК менш ніж 13 (РНК - 1)
—	ЗЗСО без класів

№ з/п	ID в АІКОМ	Назва ЗЗСО	Факт. ступ.	Статус	ID в АІКОМ опорного ЗЗСО	Кіл-ть учнів	з них за індивід. формою	Кіл-ть класів	ФНК		Включено до розрахунку субвенції
1	16190	Опорний заклад Демидівський ліцей	I-III	Опорна		495	10	25	19,8	↑	Так
2	16189	Вовковівський ліцей	I-III			187	4	11	17	↑	Так
3	16194	Хрінницька гімназія	I-II			133	7	9	14,8	↔	Так
4	16193	Рудківська гімназія Демидівської селищної ради Рівненс	I-II			68	4	8	8,5	↓	Так
5	16188	Вербенський ліцей	I-III			79		10	7,9	↓	Так
6	16531	"Пляшевський ліцей"	I-III			85	1	11	7,7	↓	Так
7	16191	Княгининська гімназія	I-II			75	1	10	7,5	↓	Так
8	16201	Рогізенська філія	I	Філія	16190	17		4	4,3	↓	Так
9	16195	Глибокодолинська початкова школа філія	I	Філія	16190	8	1	3	2,7	↓	Так