



## ІНФОРМАЦІЙНА ДОВІДКА ЩОДО РОЗРАХУНКУ ОБСЯГУ ОСВІТНЬОЇ СУБВЕНЦІЇ НА 2026 РІК

### БОРЕМЕЛЬСЬКА ТГ

#### Базова інформація про засновника:

Засновник	Боремельська сільська територіальна громада		
Код бюджету	1751600000		
Область	Рівненська	Фактична наповнюваність класів	13,69
Тип	Сільська ТГ	Розрахункова наповнюваність класів	14,0

Для цілей розрахунку освітньої субвенції громада не вважається прифронтовою.

З цієї причини тимчасова РНК (ТРНК) на 2026 рік визначається як РНК з буфером.

Це означає, що фактична наповнюваність класів (ФНК) порівнюється із замороженою РНК 2025 бюджетного року (ЗРНК).

Якщо значення ЗРНК близьке до ФНК (різниця не більше 1), ТРНК дорівнює ЗРНК.

Якщо ФНК набагато менше ЗРНК, ТРНК стає ЗРНК-1 (нижній буфер), у протилежному випадку стає ЗРНК+1 (верхній буфер).

Таким чином, ТРНК завжди знаходиться поруч з ЗРНК, за винятком того, що ТРНК не може бути менше 10 або більше 27,5.

Для Боремельської громади ЗРНК дорівнювала 14; ФНК після округлення до половини цілого дорівнює 13,5.

Допустимі значення ТРНК знаходяться в інтервалі (ЗРНК-1;ЗРНК+1) = (13;15).

Оскільки ФНК в межах допустимого інтервалу, ТРНК отримує значення ЗРНК = 14.

#### Підсумки розподілу субвенції на 2026 рік:

	К-ть учнів (факт)	К-ть класів (факт)	Сума (тис. грн)	На учня (грн)	На клас (грн)
Учні комунальних ЗЗСО, з них у гірських населених пунктах	356	26	16 993,3	47 734	653 588
у тому числі поділ класів на групи			238,2		
Українознавчий компонент					
Індивідуальні учні - екстернат					
Індивідуальні учні - сімейна форма	17		287,6	16 920	
Індивідуальні учні - ТОТ					
Учні спеціальних ЗЗСО (класів)					
з них у гірських населених пунктах					
у тому числі поділ класів на групи					
Учні НРЦ,					
з них у гірських населених пунктах					
Учні класів з вечірньою формою					
Вихованці пансіонів					
Вихованці спеціальних пансіонів					
Вихованці НРЦ					
Асистенти в інклюзивних класах		4	1 095,6		273 896
Учні ЗПО					
<b>Боремельська ТГ</b>	<b>373</b>	<b>26</b>	<b>18 376,5</b>		

Освітня субвенція, розрахована на весь бюджетний 2026 рік (не є остаточною, оскільки заплановано перерахунок її обсягів на вересень-грудень 2026 року), тис. грн:	<b>18 376,5</b>
Освітня субвенція, виділена на 8 місяців бюджетного 2026 року (68,6%), тис. грн:	<b>12 606,3</b>

**Детальний розрахунок обсягу освітньої субвенції для Боремельської сільської територіальної громади**

**Коефіцієнти, що застосовуються для даної АТО:**

Розрахункова наповнюваність класів	14,0
Коефіцієнт Кіпп для денних ЗЗСО	0,530
Розподіл на одного учня для педагогічних працівників, які не проводять уроки (денні ЗЗСО), грн	7 700
Коефіцієнт Кіпп для вечірніх шкіл	0,530
Розподіл на одного учня, для педагогічних працівників, які не проводять уроки (вечірні школи), грн	7 700
Коефіцієнт поділу класів на групи при вивченні окремих предметів для учнів групи I	1,017
Коефіцієнт поділу класів на групи при вивченні окремих предметів для учнів групи II	1,047
Коефіцієнт скорочення	1,00

**Коефіцієнти, що застосовуються для всіх АТО:**

Норматив бюджетної забезпеченості (грн)	14 527,5
Річна заробітна плата вчителів з нарахуваннями (тис. грн)	312,7
Річна заробітна плата асистентів вчителів з нарахуваннями (тис. грн)	273,9
Річна заробітна плата керівників ІРЦ з нарахуваннями (тис. грн)	401,4
Річна заробітна плата педпрацівників ІРЦ з нарахуваннями (тис. грн)	349,6
Розрахункова наповнюваність спеціальних класів (також приватних НРЦ)	9,0
Розрахункова наповнюваність класів НРЦ	6,0

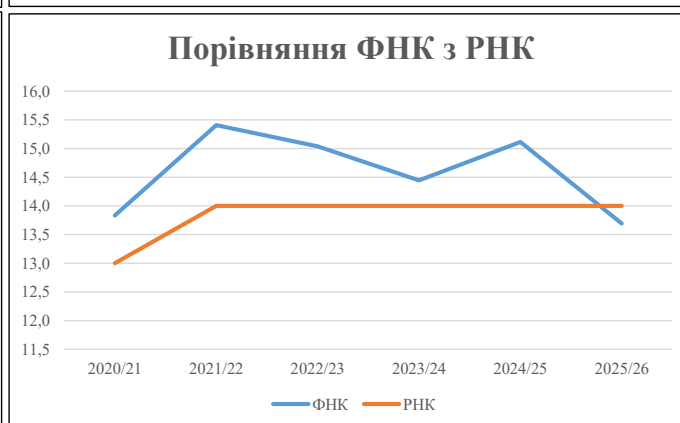
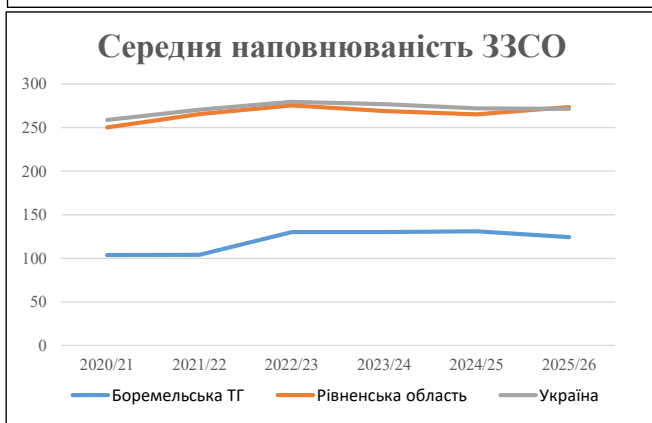
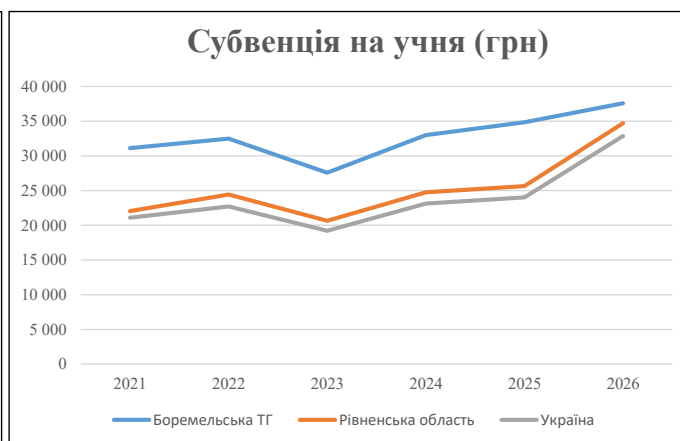
Рівень освіти	Учні	З них учні гірських шкіл			Класи	Розрахункова наповнюваність класу (групи)		Кількість годин навчального плану	Кількість годин у тиждень	Кількість необхідних ставок	Зарплати вчителів, тис. грн	Розподіл на одного учня, для пед. працівників, які не проводять уроки, грн	Зарплата пед. персоналу, що не проводить уроки, тис. грн	Зарплата пед. гірську місцевість, без поділу на групи, тис. грн	Коефіцієнт поділу класів на групи	Кількість ставок вчителів для поділу класів на групи	Зарплати персоналу, що проводить уроки у групах при події класів, тис. грн	Зарплата пед. персоналу разом (без надбавки за гірську місцевість), тис. грн	Відсоток учнів гірських шкіл	Надбавка для гірської місцевості	Зарплата всього пед. персоналу разом, тис. грн
		гр. 1	гр. 2	гр. 3		гр. 4	гр. 5														
Як розраховано	Факт	Факт	Факт	Постанова	гр. 1 / гр. 4	Постанова	гр. 5 * гр. 6	гр. 7 / 18	гр. 8 * 14527,51	Постанова	гр. 1 * гр. 10 / 1000	гр. 9 + гр. 11	Постанова	гр. 8 * гр. 13	гр. 14 * 14527,51	гр. 12 + гр. 15	гр. 2 / гр. 1	0,25 * гр. 16 * гр. 17	гр. 16 + гр. 18		
<b>Загальні ЗЗСО</b>																					
Початкова (1-4)	117		11	14,0	9	23	207	11,5	3 596	7 700	901	4 496									
Базова (5-9)	192	0	11	14,0	14	32,7	458	25,4	7 952	7 700	1 478	9 430	0,017	0,76		238	16 993				16 993
Старша (10-11)	47		4	14,0	4	35,5	142	7,9	2 467	7 700	362	2 828									
<b>Українознавчий компонент</b>																					
Початкова (1-4)	0		0	14,0	0	6	0	0,0	0	7 700	0	0									
Базова (5-9)	0	0	0	14,0	0	8	0	0,0	0	7 700	0	0	0,017	0,00		0	0				0
Старша (10-11)	0		0	14,0	0	14	0	0,0	0	7 700	0	0									
<b>Індивідуальна освіта</b>																					
Екстернат (1-4)	0								0												
Екстернат (5-9)	0	0							0												0
Екстернат (10-12)	0								0												
Сімейна форма (1-4)	1								13												
Сімейна форма (5-9)	9	0							165												288
Сімейна форма (10-12)	7								110												
TOT (1-4)	0								0												
TOT (5-9)	0	0							0												0
TOT (10-12)	0								0												
<b>Спеціальна освіта</b>																					
Початкова (1-4)	0		0	9	0	36															
Базова (5-9)	0	0	0	9	0	36							0,047	0,00		0	0				0
Старша (10-11)	0		0	9	0	36															
<b>Навчально-реабілітаційні центри</b>																					
Початкова (1-4)	0		0	6	0	36				7 700											
Базова (5-9)	0	0	0	6	0	36				7 700											0
Старша (10-11)	0		0	6	0	36				7 700											
<b>Учні, які проживають в пансіонах (кількість ставок = кількість груп * 2)</b>																					
Загальні пансіони	0	0		20	0																0
Спеціальні пансіони	0	0		9	0																0
НРЦ	0	0		6	0																0
<b>Інклюзивні класи (кількість ставок = кількість класів * 1; обсяг субвенції = кількість ставок * 273,9), в колонках А і Б - кількість всіх і гірських інклюзивних класів після агрегації, у колонці Н - відсоток гірських інклюзивних класів</b>																					
Інклюзія	4	0		4				4,0	1 096					1 096							1 096
<b>Вечірня освіта</b>																					
Вечірні школи	0	0	0	16		23															0
<b>Заклади професійної освіти</b>																					
ЗПО	0	0	0	26																	0
<b>Разом</b>	<b>373</b>		<b>26</b>		<b>27</b>		<b>807</b>	<b>48,8</b>	<b>15 397</b>		<b>2 741</b>	<b>17 851</b>									<b>18 376,5</b>

## Історичні дані щодо учнів комунальних ЗЗСО Боремельської сільської територіальної громади

Фактичні значення за навчальні роки	2020/21	2021/22	2022/23	2023/24	2024/25	2025/26
Кількість учнів ЗЗСО	415	416	390	390	393	373
ФНК	13,8	15,4	15,0	14,4	15,1	13,7
РНК	13,0	14,0	14,0	14,0	14,0	14,0
Кількість ЗЗСО	4	4	3	3	3	3
Середня наповнюваність ЗЗСО	104	104	130	130	131	124

Дані за бюджетні роки	2021	2022	2023	2024	2025	2026
Обсяг субвенції (тис. грн)	12 913,5	13 515,3	10 753,5	12 861,5	13 695,9	14 014,0
Субвенція на учня (грн)	31 117	32 489	27 573	32 978	34 850	37 571

Зміна за роками	2021/22	2022/23	2023/24	2024/25	2025/26
Учні (%)	0,2%	-6,3%	0,0%	0,8%	-5,1%
Субвенція (%)	4,7%	-20,4%	19,6%	6,5%	2,3%
Субвенція на учня (%)	4,4%	-15,1%	19,6%	5,7%	7,8%
ФНК	1,57	-0,37	-0,59	0,67	-1,42

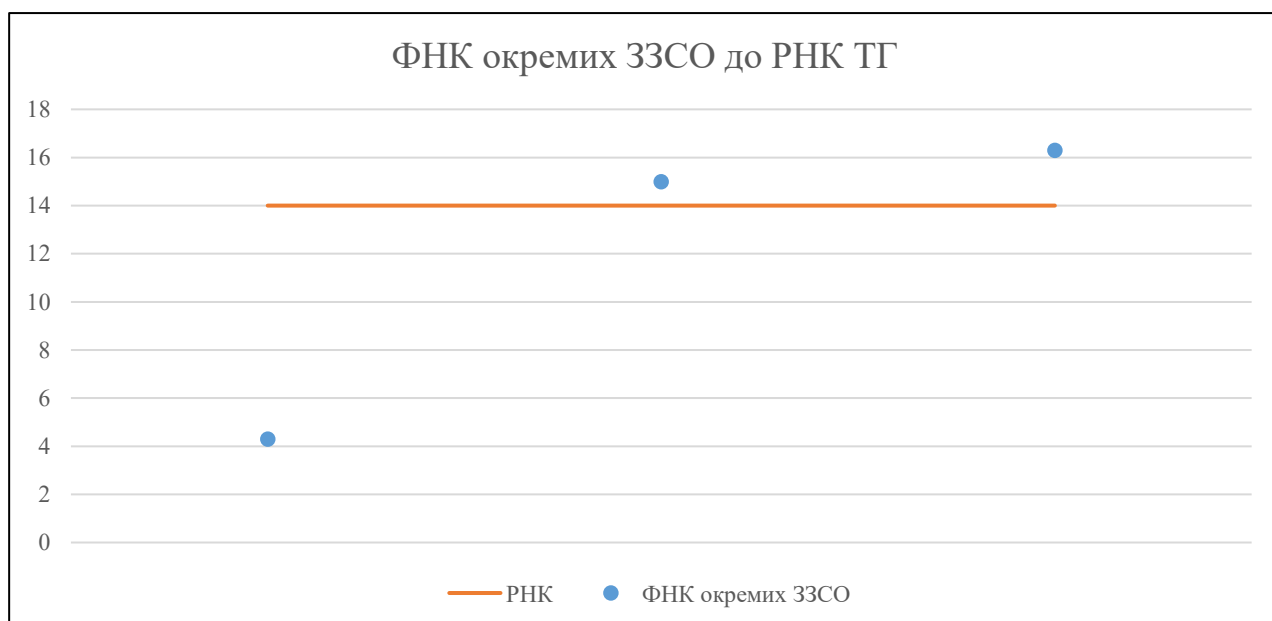


## Мережа ЗЗСО Боремельської сільської територіальної громади

	ЗЗСО		Учні		ФНК
Звичайний ЗЗСО	2	66,7%	360	96,5%	15,7
Опорний ЗЗСО					
Філія ЗЗСО	1	33,3%	13	3,5%	4,3
Загалом	3	100,0%	373	100,0%	13,7

ЗЗСО крім спеціальних та НРЦ	ЗЗСО		Учні		ФНК
ЗЗСО з ФНК більш ніж 15 (РНК + 1)	2	66,7%	360	96,5%	15,7
ЗЗСО з ФНК від 13 до 15					
ЗЗСО з ФНК менш ніж 13 (РНК - 1)	1	33,3%	13	3,5%	4,3
ЗЗСО без класів					
Загалом (крім спеціальних та НРЦ)	3	100,0%	373	100,0%	13,7

	ЗЗСО		Учні		ФНК
Менше 20 учнів	1	33,3%	13	3,5%	4,3
Від 20 до 50 учнів					
Від 50 до 100 учнів					
Від 100 до 200 учнів	2	66,7%	360	96,5%	15,7
Від 200 до 300 учнів					
Від 300 до 400 учнів					
Від 400 до 600 учнів					
Від 600 до 800 учнів					
Від 800 до 1000 учнів					
Від 1000 до 1500 учнів					
Більше 1500 учнів					
Загалом	3	100,0%	373	100,0%	13,7



На графіку ЗЗСО упорядковані за збільшенням наповнюваності

**Перелік закладів загальної середньої освіти Боремельської сільської територіальної громади  
РНК = 14, ФНК = 13,69**

↑	ЗЗСО з ФНК більш ніж 15 (РНК + 1)
↔	ЗЗСО з ФНК від 13 до 15
↓	ЗЗСО з ФНК менш ніж 13 (РНК - 1)
—	ЗЗСО без класів

№ з/п	ID в АІКОМ	Назва ЗЗСО	Факт. ступ.	Статус	ID в АІКОМ опорного ЗЗСО	Кіл-ть учнів	з них за індивід. формою	Кіл-ть класів	ФНК		Включено до розрахунку субвенції
1	16192	Опорний заклад Малівський ліцей	I-III	Опорна		195	12	12	16,3	↑	Так
2	16187	Боремельський ліцей	I-III			165	6	11	15	↑	Так
3	16202	Берестецька філія опорного закладу Малівський ліцей	I	Філія	16192	13	4	3	4,3	↓	Так