



## ІНФОРМАЦІЙНА ДОВІДКА ЩОДО РОЗРАХУНКУ ОБСЯГУ ОСВІТНЬОЇ СУБВЕНЦІЇ НА 2026 РІК

### БІЛОКРИНИЦЬКА ТГ

#### Базова інформація про засновника:

Засновник	Білокриницька сільська територіальна громада		
Код бюджету	1754800000		
Область	Рівненська	Фактична наповнюваність класів	16,93
Тип	Сільська ТГ	Розрахункова наповнюваність класів	18,0

Для цілей розрахунку освітньої субвенції громада не вважається прифронтовою.

З цієї причини тимчасова РНК (ТРНК) на 2026 рік визначається як РНК з буфером.

Це означає, що фактична наповнюваність класів (ФНК) порівнюється із замороженою РНК 2025 бюджетного року (ЗРНК).

Якщо значення ЗРНК близьке до ФНК (різниця не більше 1), ТРНК дорівнює ЗРНК.

Якщо ФНК набагато менше ЗРНК, ТРНК стає ЗРНК-1 (нижній буфер), у протилежному випадку стає ЗРНК+1 (верхній буфер).

Таким чином, ТРНК завжди знаходиться поруч з ЗРНК, за винятком того, що ТРНК не може бути менше 10 або більше 27,5.

Для Білокриницької громади ЗРНК дорівнювала 18; ФНК після округлення до половини цілого дорівнює 17.

Допустимі значення ТРНК знаходяться в інтервалі (ЗРНК-1;ЗРНК+1) = (17;19).

Оскільки ФНК в межах допустимого інтервалу, ТРНК отримує значення ЗРНК = 18.

#### Підсумки розподілу субвенції на 2026 рік:

	К-ть учнів (факт)	К-ть класів (факт)	Сума (тис. грн)	На учня (грн)	На клас (грн)
Учні комунальних ЗЗСО, з них у гірських населених пунктах	1 134	67	42 277,4	37 282	631 006
у тому числі поділ класів на групи			560,8		
Українознавчий компонент					
Індивідуальні учні - екстернат	45		753,1	16 736	
Індивідуальні учні - сімейна форма	7		120,3	17 184	
Індивідуальні учні - ТОТ					
Учні спеціальних ЗЗСО (класів) з них у гірських населених пунктах					
у тому числі поділ класів на групи					
Учні НРЦ, з них у гірських населених пунктах					
Учні класів з вечірньою формою	11	2	399,5	36 319	199 753
Вихованці пансіонів					
Вихованці спеціальних пансіонів					
Вихованці НРЦ					
Асистенти в інклюзивних класах		23	6 299,6		273 896
Учні ЗПО					
<b>Білокриницька ТГ</b>	<b>1 197</b>	<b>69</b>	<b>49 849,9</b>		

Освітня субвенція, розрахована на весь бюджетний 2026 рік (не є остаточною, оскільки заплановано перерахунок її обсягів на вересень-грудень 2026 року), тис. грн:	<b>49 849,9</b>
Освітня субвенція, виділена на 8 місяців бюджетного 2026 року (68,6%), тис. грн:	<b>34 197,1</b>

**Детальний розрахунок обсягу освітньої субвенції для Білокриницької сільської територіальної громади**

**Коефіцієнти, що застосовуються для даної АТО:**

Розрахункова наповнюваність класів	18,0
Коефіцієнт Кіпп для денних ЗЗСО	0,530
Розподіл на одного учня для педагогічних працівників, які не проводять уроки (денні ЗЗСО), грн	7 700
Коефіцієнт Кіпп для вечірніх шкіл	0,530
Розподіл на одного учня, для педагогічних працівників, які не проводять уроки (вечірні школи), грн	7 700
Коефіцієнт поділу класів на групи при вивченні окремих предметів для учнів групи I	1,017
Коефіцієнт поділу класів на групи при вивченні окремих предметів для учнів групи II	1,047
Коефіцієнт скорочення	1,00

**Коефіцієнти, що застосовуються для всіх АТО:**

Норматив бюджетної забезпеченості (грн)	14 527,5
Річна заробітна плата вчителів з нарахуваннями (тис. грн)	312,7
Річна заробітна плата асистентів вчителів з нарахуваннями (тис. грн)	273,9
Річна заробітна плата керівників ІРЦ з нарахуваннями (тис. грн)	401,4
Річна заробітна плата педпрацівників ІРЦ з нарахуваннями (тис. грн)	349,6
Розрахункова наповнюваність спеціальних класів (також приватних НРЦ)	9,0
Розрахункова наповнюваність класів НРЦ	6,0

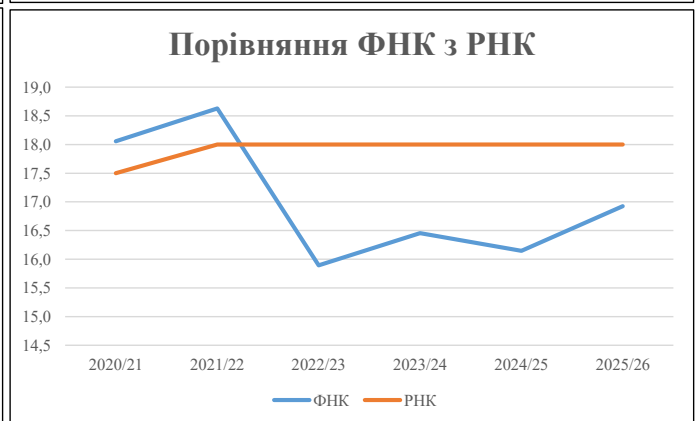
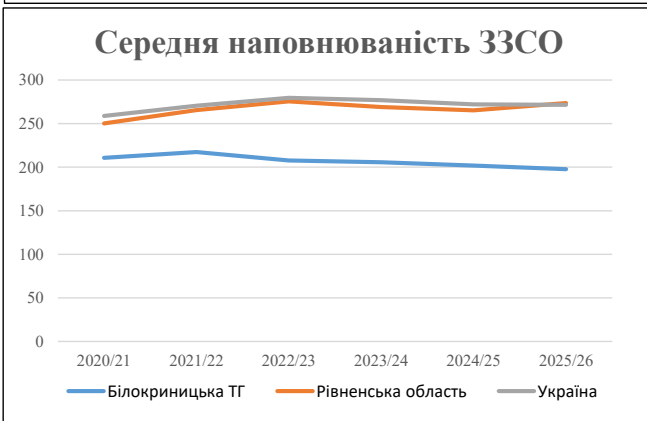
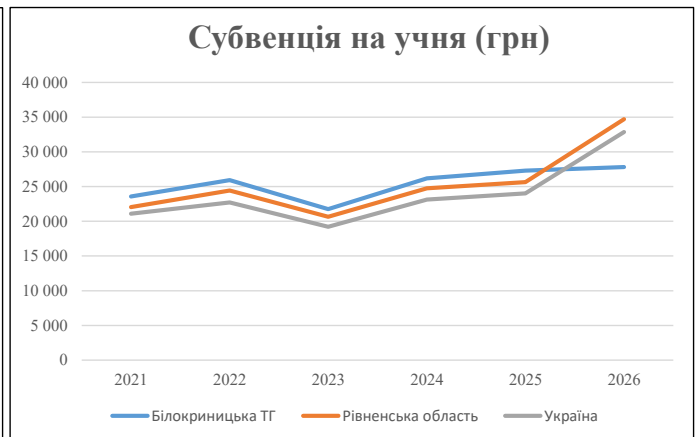
Рівень освіти	Учні	З них учні гірських шкіл			Класи	Розрахункова наповнюваність класу (групи)	Розрахункова кількість класів (групи)	Кількість годин навчального плану	Кількість необхідних годин у тиждень	Кількість ставок	Зарплати вчителів, тис. грн	Розподіл на одного учня, для пед. працівників, які не проводять уроки, грн	Зарплата пед. персоналу, що не проводить уроки, тис. грн	Зарплата пед. гірську місцевість, без поділу на групи, тис. грн	Коефіцієнт поділу класів на групи	Кількість ставок вчителів для поділу класів на групи	Зарплати персоналу, що проводить уроки у групах при поділі класів, тис. грн	Зарплата пед. персоналу разом (без надбавки за гірську місцевість), тис. грн	Відсоток учнів гірських шкіл	Надбавка для гірської місцевості	Зарплата всього пед. персоналу разом, тис. грн
		гр. 1	гр. 2	гр. 3																	
Як розраховано	Факт	Факт	Факт	Постанова	гр. 1 / гр. 4	Постанова	гр. 5 * гр. 6	гр. 7 / 18	гр. 8 * 14527,51	Постанова	гр. 1 * гр. 10 / 1000	гр. 9 + гр. 11	Постанова	гр. 8 * гр. 13	гр. 14 * 14527,51	гр. 12 + гр. 15	гр. 2 / гр. 1	0,25 * гр. 16 * гр. 17	гр. 16 + гр. 18		
<b>Загальні ЗЗСО</b>																					
Початкова (1-4)	395		25	18,0	22	23	506	28,1	8 789	7 700	3 041	11 830									
Базова (5-9)	623	0	35	18,0	35	32,7	1 145	63,6	19 880	7 700	4 797	24 677	0,017	1,79	561	42 277					42 277
Старша (10-11)	116		7	18,0	7	35,5	249	13,8	4 316	7 700	893	5 210									
<b>Українознавчий компонент</b>																					
Початкова (1-4)	0	0	0	18,0	0	6	0	0,0	0	7 700	0	0									
Базова (5-9)	0	0	0	18,0	0	8	0	0,0	0	7 700	0	0	0,017	0,00	0	0					0
Старша (10-11)	0	0	0	18,0	0	14	0	0,0	0	7 700	0	0									
<b>Індивідуальна освіта</b>																					
Екстернат (1-4)	8								105												
Екстернат (5-9)	26	0							476												753
Екстернат (10-12)	11								173												
Сімейна форма (1-4)	1								13												
Сімейна форма (5-9)	5	0							92												120
Сімейна форма (10-12)	1								16												
TOT (1-4)	0								0												
TOT (5-9)	0	0							0												0
TOT (10-12)	0								0												
<b>Спеціальна освіта</b>																					
Початкова (1-4)	0		0	9	0	36															
Базова (5-9)	0	0	0	9	0	36							0,047	0,00	0	0					0
Старша (10-11)	0		0	9	0	36															
<b>Навчально-реабілітаційні центри</b>																					
Початкова (1-4)	0		0	6	0	36				7 700											
Базова (5-9)	0	0	0	6	0	36				7 700				0,047	0,00	0	0				0
Старша (10-11)	0		0	6	0	36				7 700											
<b>Учні, які проживають в пансіонах (кількість ставок = кількість груп * 2)</b>																					
Загальні пансіони	0	0		20	0																0
Спеціальні пансіони	0	0		9	0																0
НРЦ	0	0		6	0																0
<b>Інклюзивні класи (кількість ставок = кількість класів * 1; обсяг субвенції = кількість ставок * 273,9), в колонках А і Б - кількість всіх і гірських інклюзивних класів після агрегації, у колонці Н - відсоток гірських інклюзивних класів</b>																					
Інклюзія	23	0		23				23,0	6 300				6 300								6 300
<b>Вечірня освіта</b>																					
Вечірні школи	11	0	2	16	1	23	23	1,3	400				400								400
<b>Заклади професійної освіти</b>																					
ЗПО	0	0	0	26																	0
<b>Разом</b>	<b>1 197</b>		<b>69</b>		<b>65</b>		<b>1 922</b>	<b>129,8</b>	<b>40 558</b>		<b>8 731</b>	<b>48 416</b>									<b>49 849,9</b>

## Історичні дані щодо учнів комунальних ЗЗСО Білокриницької сільської територіальної громади

Фактичні значення за навчальні роки	2020/21	2021/22	2022/23	2023/24	2024/25	2025/26
Кількість учнів ЗЗСО	1 264	1 304	1 247	1 234	1 211	1 186
ФНК	18,1	18,6	15,9	16,5	16,1	16,9
РНК	17,5	18,0	18,0	18,0	18,0	18,0
Кількість ЗЗСО	6	6	6	6	6	6
Середня наповнюваність ЗЗСО	211	217	208	206	202	198

Дані за бюджетні роки	2021	2022	2023	2024	2025	2026
Обсяг субвенції (тис. грн)	29 782,8	33 812,5	27 113,7	32 316,1	33 053,7	32 985,3
Субвенція на учня (грн)	23 562	25 930	21 752	26 188	27 295	27 812

Зміна за роками	2021/22	2022/23	2023/24	2024/25	2025/26
Учні (%)	3,2%	-4,4%	-1,0%	-1,9%	-2,1%
Субвенція (%)	13,5%	-19,8%	19,2%	2,3%	-0,2%
Субвенція на учня (%)	10,0%	-16,1%	20,4%	4,2%	1,9%
ФНК	0,57	-2,73	0,56	-0,31	0,78

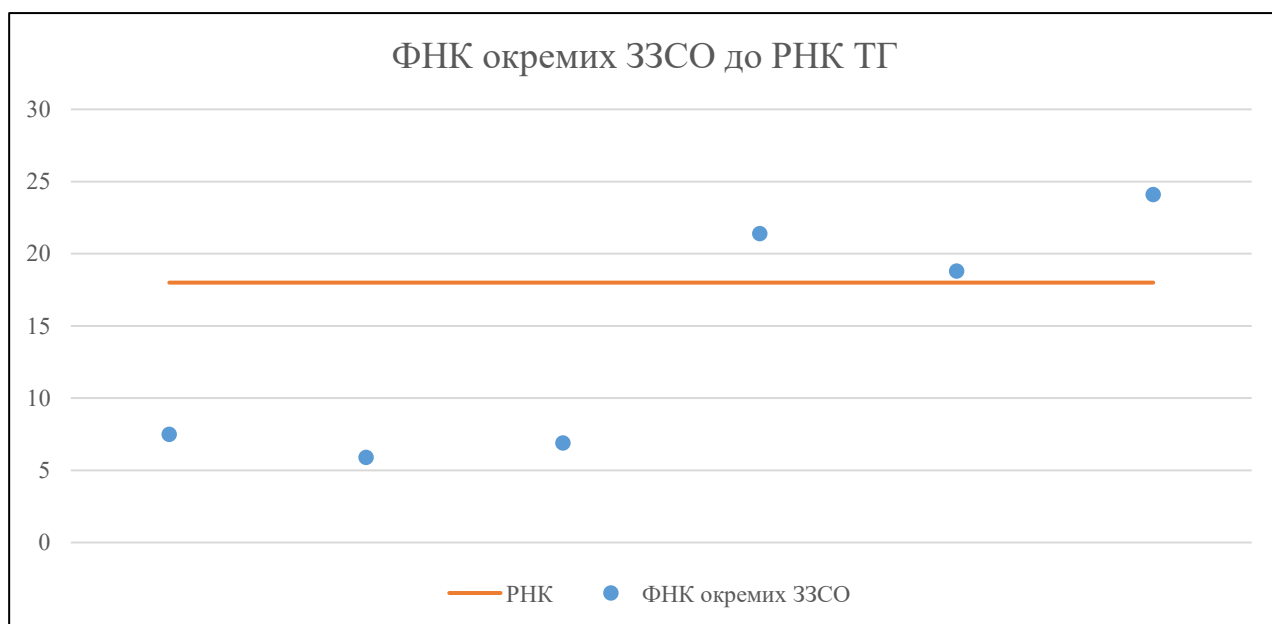


## Мережа ЗЗСО Білокриницької сільської територіальної громади

	ЗЗСО		Учні		ФНК
	кількість	відсоток	кількість	відсоток	кількість
Звичайний ЗЗСО	6	100,0%	1 197	100,0%	17,3
Опорний ЗЗСО					
Філія ЗЗСО					
Загалом	6	100,0%	1 197	100,0%	16,9

	ЗЗСО		Учні		ФНК
	кількість	відсоток	кількість	відсоток	кількість
<b>ЗЗСО крім спеціальних та НРЦ</b>					
ЗЗСО з ФНК більш ніж 19 (РНК + 1)	2	33,3%	813	67,9%	23,2
ЗЗСО з ФНК від 17 до 19	1	16,7%	244	20,4%	18,8
ЗЗСО з ФНК менш ніж 17 (РНК - 1)	3	50,0%	140	11,7%	6,7
ЗЗСО без класів					
Загалом (крім спеціальних та НРЦ)	6	100,0%	1 197	100,0%	16,9

	ЗЗСО		Учні		ФНК
	кількість	відсоток	кількість	відсоток	кількість
Менше 20 учнів					
Від 20 до 50 учнів	3	50,0%	140	11,7%	6,7
Від 50 до 100 учнів					
Від 100 до 200 учнів					
Від 200 до 300 учнів	2	33,3%	479	40,0%	20,0
Від 300 до 400 учнів					
Від 400 до 600 учнів	1	16,7%	578	48,3%	24,1
Від 600 до 800 учнів					
Від 800 до 1000 учнів					
Від 1000 до 1500 учнів					
Більше 1500 учнів					
Загалом	6	100,0%	1 197	100,0%	16,9



На графіку ЗЗСО упорядковані за збільшенням наповнюваності

**Перелік закладів загальної середньої освіти Білокриницької сільської територіальної громади  
РНК = 18, ФНК = 16,93**

↑	ЗЗСО з ФНК більш ніж 19 (РНК + 1)
↔	ЗЗСО з ФНК від 17 до 19
↓	ЗЗСО з ФНК менш ніж 17 (РНК - 1)
—	ЗЗСО без класів

№ з/п	ID в АІКОМ	Назва ЗЗСО	Факт. ступ.	Статус	ID в АІКОМ опорного ЗЗСО	Кіл-ть учнів	з них за індивід. формою	Кіл-ть класів	ФНК		Включено до розрахунку субвенції
1	16589	ОЗ "Білокриницький ліцей"	I-III	Опорна		578	37	24	24,1	↑	Так
2	16614	Шубківський ліцей	I-III			235	10	11	21,4	↑	Так
3	16593	Городищенський ліцей	I-III			244	15	13	18,8	↔	Так
4	16617	Глинківська гімназія	I-II			45	9	6	7,5	↓	Так
5	16625	Рисвянська гімназія	I-II			48	8	7	6,9	↓	Так
6	16619	Гориньградська-I гімназія	I-II			47	3	8	5,9	↓	Так