



**ІНФОРМАЦІЙНА ДОВІДКА ЩОДО РОЗРАХУНКУ ОБСЯГУ
ОСВІТНЬОЇ СУБВЕНЦІЇ НА 2026 РІК
БЕРЕЗНІВСЬКА ТГ**

Базова інформація про засновника:

Засновник	<i>Березнівська міська територіальна громада</i>		
Код бюджету	<i>1754700000</i>		
Область	<i>Рівненська</i>	Фактична наповнюваність класів	<i>18,49</i>
Тип	<i>Міська ТГ</i>	Розрахункова наповнюваність класів	<i>18,0</i>

Для цілей розрахунку освітньої субвенції громада не вважається прифронтовою.

З цієї причини тимчасова РНК (ТРНК) на 2026 рік визначається як РНК з буфером.

Це означає, що фактична наповнюваність класів (ФНК) порівнюється із замороженою РНК 2025 бюджетного року (ЗРНК).

Якщо значення ЗРНК близьке до ФНК (різниця не більше 1), ТРНК дорівнює ЗРНК.

Якщо ФНК набагато менше ЗРНК, ТРНК стає ЗРНК-1 (нижній буфер), у протилежному випадку стає ЗРНК+1 (верхній буфер).

Таким чином, ТРНК завжди знаходиться поруч з ЗРНК, за винятком того, що ТРНК не може бути менше 10 або більше 27,5.

Для Березнівської громади ЗРНК дорівнювала 18; ФНК після округлення до половини цілого дорівнює 18,5.

Допустимі значення ТРНК знаходяться в інтервалі (ЗРНК-1;ЗРНК+1) = (17;19).

Оскільки ФНК в межах допустимого інтервалу, ТРНК отримує значення ЗРНК = 18.

Підсумки розподілу субвенції на 2026 рік:

	К-ть учнів (факт)	К-ть класів (факт)	Сума (тис. грн)	На учня (грн)	На клас (грн)
Учні комунальних ЗЗСО, <i>з них у гірських населених пунктах</i>	8 966	485	327 544,7	36 532	675 350
<i>у тому числі поділ класів на групи</i>			4 430,1		
Українознавчий компонент					
Індивідуальні учні - екстернат	296		4 900,4	16 555	
Індивідуальні учні - сімейна форма	151		2 363,9	15 655	
Індивідуальні учні - ТОТ					
Учні спеціальних ЗЗСО (класів) <i>з них у гірських населених пунктах</i>					
<i>у тому числі поділ класів на групи</i>					
Учні НРЦ, <i>з них у гірських населених пунктах</i>					
Учні класів з вечірньою формою					
Вихованці пансіонів	133		4 377,2	32 911	
Вихованці спеціальних пансіонів					
Вихованці НРЦ					
Асистенти в інклюзивних класах		127	34 784,8		273 896
Учні ЗПО					
Березнівська ТГ	9 413	485	373 971,1		

Освітня субвенція, розрахована на весь бюджетний 2026 рік (не є остаточною, оскільки заплановано перерахунок її обсягів на вересень-грудень 2026 року), тис. грн:	373 971,1
Освітня субвенція, виділена на 8 місяців бюджетного 2026 року (68,6%), тис. грн:	256 544,2

Детальний розрахунок обсягу освітньої субвенції для Березнівської міської територіальної громади

Коефіцієнти, що застосовуються для даної АТО:

Розрахункова наповнюваність класів	18,0
Коефіцієнт Кіпп для денних ЗЗСО	0,480
Розподіл на одного учня для педагогічних працівників, які не проводять уроки (денні ЗЗСО), грн	6 973
Коефіцієнт Кіпп для вечірніх шкіл	0,480
Розподіл на одного учня, для педагогічних працівників, які не проводять уроки (вечірні школи), грн	6 973
Коефіцієнт поділу класів на групи при вивченні окремих предметів для учнів групи I	1,017
Коефіцієнт поділу класів на групи при вивченні окремих предметів для учнів групи II	1,047
Коефіцієнт скорочення	1,00

Коефіцієнти, що застосовуються для всіх АТО:

Норматив бюджетної забезпеченості (грн)	14 527,5
Річна заробітна плата вчителів з нарахуваннями (тис. грн)	312,7
Річна заробітна плата асистентів вчителів з нарахуваннями (тис. грн)	273,9
Річна заробітна плата керівників ІРЦ з нарахуваннями (тис. грн)	401,4
Річна заробітна плата педпрацівників ІРЦ з нарахуваннями (тис. грн)	349,6
Розрахункова наповнюваність спеціальних класів (також приватних НРЦ)	9,0
Розрахункова наповнюваність класів НРЦ	6,0

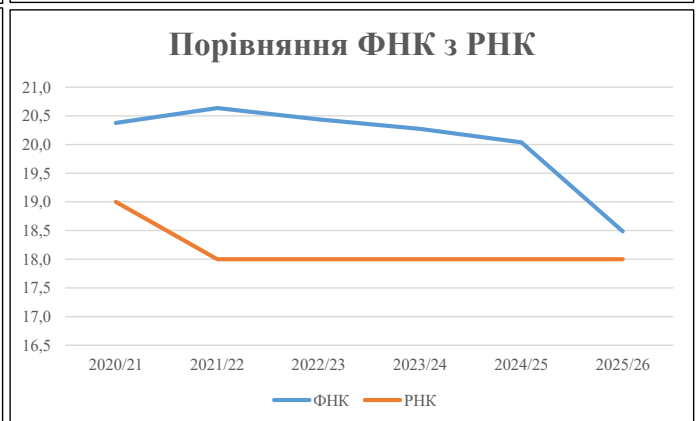
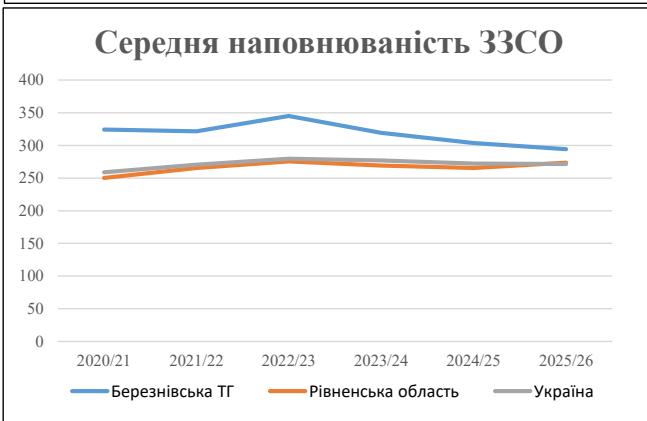
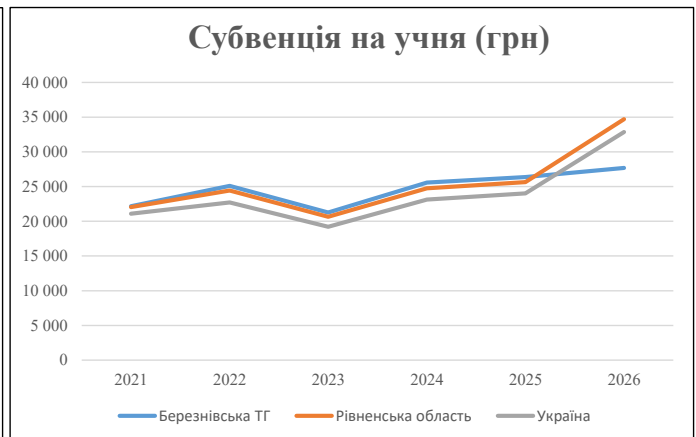
Рівень освіти	Учні	З них учні гірських шкіл			Класи	Розрахункова наповнюваність класу (групи)		Кількість годин навчального плану	Кількість необхідних годин у тиждень	Кількість ставок	Зарплати вчителів, тис. грн	Розподіл на одного учня, для пед. працівників, які не проводять уроки, грн	Зарплата пед. персоналу, що не проводять уроки, тис. грн	Зарплата пед. гірську місцевість, без поділу на групи, тис. грн	Коефіцієнт поділу класів на групи	Кількість ставок вчителів для поділу класів на групи	Зарплати персоналу, що проводить уроки у групах при події класів, тис. грн	Зарплата пед. персоналу разом (без надбавки за гірську місцевість), тис. грн	Відсоток учнів гірських шкіл	Надбавка для гірської місцевості	Зарплата всього пед. персоналу разом, тис. грн	
		гр. 1	гр. 2	гр. 3		гр. 4	гр. 5															гр. 6
Як розраховано	Факт	Факт	Факт	Постанова	гр. 1 / гр. 4	Постанова	гр. 5 * гр. 6	гр. 7 / 18	гр. 8 * 14527,51	Постанова	гр. 1 * гр. 10 / 1000	гр. 9 + гр. 11	Постанова	гр. 8 * гр. 13	гр. 14 * 14527,51	гр. 12 + гр. 15	гр. 2 / гр. 1	0,25 * гр. 16 * гр. 17	гр. 16 + гр. 18			
Загальні ЗЗСО																						
Початкова (1-4)	2 901		181	18,0	162	23	3 726	207,0	64 720	6 973	20 229	84 949										
Базова (5-9)	4 633	0	233	18,0	258	32,7	8 437	468,7	146 542	6 973	32 307	178 849	0,017	14,17		4 430	327 545					327 545
Старша (10-11)	1 432		71	18,0	80	35,5	2 840	157,8	49 330	6 973	9 986	59 316										327 545
Українознавчий компонент																						
Початкова (1-4)	0	0	0	18,0	0	6	0	0,0	0	6 973	0	0										0
Базова (5-9)	0	0	0	18,0	0	8	0	0,0	0	6 973	0	0	0,017	0,00		0	0					0
Старша (10-11)	0	0	0	18,0	0	14	0	0,0	0	6 973	0	0										0
Індивідуальна освіта																						
Екстернат (1-4)	64								837													837
Екстернат (5-9)	162	0							2 965									4 900				4 900
Екстернат (10-12)	70								1 098													1 098
Сімейна форма (1-4)	58								758													758
Сімейна форма (5-9)	56	0							1 025									2 364				2 364
Сімейна форма (10-12)	37								581													581
TOT (1-4)	0								0													0
TOT (5-9)	0	0							0													0
TOT (10-12)	0								0													0
Спеціальна освіта																						
Початкова (1-4)	0		0	9	0	36																0
Базова (5-9)	0	0	0	9	0	36							0,047	0,00		0	0					0
Старша (10-11)	0		0	9	0	36																0
Навчально-реабілітаційні центри																						
Початкова (1-4)	0		0	6	0	36				6 973												6 973
Базова (5-9)	0	0	0	6	0	36				6 973				0,047	0,00		0	0				6 973
Старша (10-11)	0		0	6	0	36				6 973												6 973
Учні, які проживають в пансіонах (кількість ставок = кількість груп * 2)																						
Загальні пансіони	133	0		20	7				14,0	4 377						4 377						4 377
Спеціальні пансіони	0	0		9	0																	0
НРЦ	0	0		6	0																	0
Інклюзивні класи (кількість ставок = кількість класів * 1; обсяг субвенції = кількість ставок * 273,9), в колонках А і Б - кількість всіх і гірських інклюзивних класів після агрегації, у колонці Н - відсоток гірських інклюзивних класів																						
Інклюзія	127	0		127					127,0	34 785						34 785						34 785
Вечірня освіта																						
Вечірні школи	0	0	0	16		23																0
Заклади професійної освіти																						
ЗПО	0	0	0	26																		0
Разом	9 413		485		500		15 003	974,5	307 019		62 522	362 277										373 971,1

Історичні дані щодо учнів комунальних ЗЗСО Березнівської міської територіальної громади

Фактичні значення за навчальні роки	2020/21	2021/22	2022/23	2023/24	2024/25	2025/26
Кількість учнів ЗЗСО	10 045	9 967	10 005	9 893	9 719	9 413
ФНК	20,4	20,6	20,4	20,3	20,0	18,5
РНК	19,0	18,0	18,0	18,0	18,0	18,0
Кількість ЗЗСО	31	31	29	31	32	32
Середня наповнюваність ЗЗСО	324	322	345	319	304	294

Дані за бюджетні роки	2021	2022	2023	2024	2025	2026
Обсяг субвенції (тис. грн)	222 741,0	250 248,9	212 741,2	253 122,4	256 342,4	260 592,9
Субвенція на учня (грн)	22 174	25 108	21 265	25 586	26 375	27 684

Зміна за роками	2021/22	2022/23	2023/24	2024/25	2025/26
Учні (%)	-0,8%	0,4%	-1,1%	-1,8%	-3,1%
Субвенція (%)	12,3%	-15,0%	19,0%	1,3%	1,7%
Субвенція на учня (%)	13,2%	-15,3%	20,3%	3,1%	5,0%
ФНК	0,26	-0,20	-0,16	-0,23	-1,55

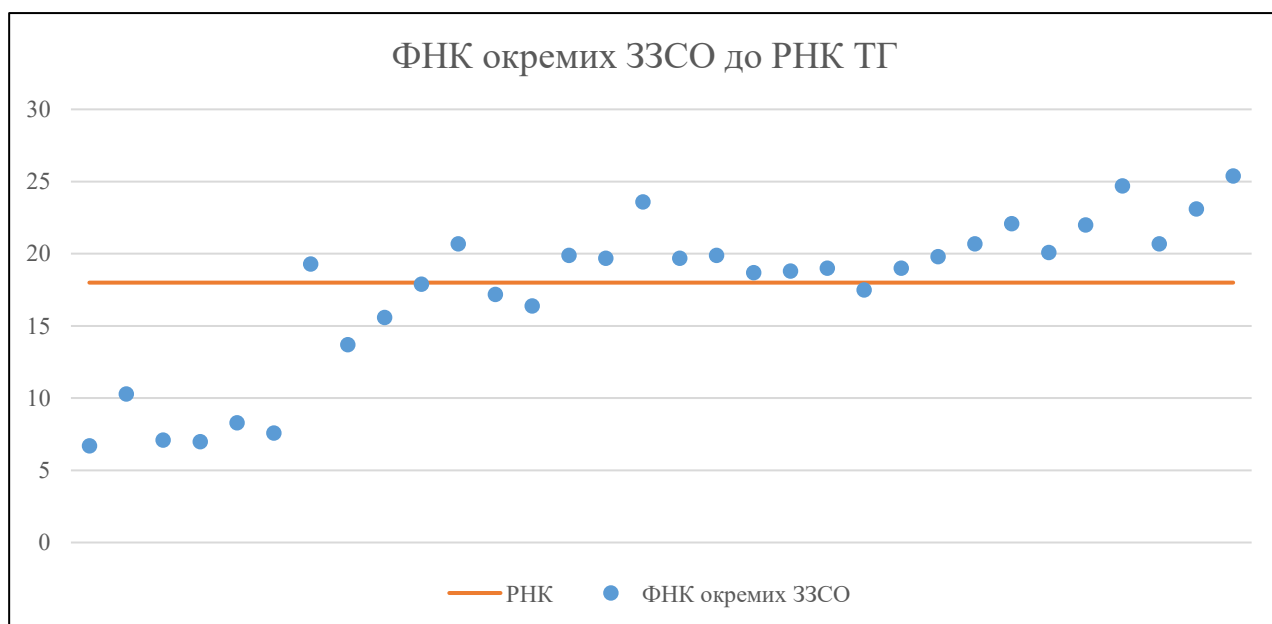


Мережа ЗЗСО Березнівської міської територіальної громади

	ЗЗСО		Учні		ФНК
Звичайний ЗЗСО	22	68,8%	8 195	87,1%	20,3
Опорний ЗЗСО					
Філія ЗЗСО	10	31,3%	1 218	12,9%	15,0
Загалом	32	100,0%	9 413	100,0%	18,5

	ЗЗСО		Учні		ФНК
ЗЗСО крім спеціальних та НРЦ					
ЗЗСО з ФНК більш ніж 19 (РНК + 1)	18	56,3%	7 334	77,9%	21,5
ЗЗСО з ФНК від 17 до 19	5	15,6%	1 280	13,6%	18,0
ЗЗСО з ФНК менш ніж 17 (РНК - 1)	9	28,1%	799	8,5%	10,9
ЗЗСО без класів					
Загалом (крім спеціальних та НРЦ)	32	100,0%	9 413	100,0%	18,5

	ЗЗСО		Учні		ФНК
Менше 20 учнів					
Від 20 до 50 учнів	2	6,3%	61	0,6%	8,7
Від 50 до 100 учнів	4	12,5%	262	2,8%	7,5
Від 100 до 200 учнів	8	25,0%	1 327	14,1%	17,5
Від 200 до 300 учнів	6	18,8%	1 570	16,7%	19,9
Від 300 до 400 учнів	3	9,4%	1 089	11,6%	18,5
Від 400 до 600 учнів	6	18,8%	2 915	31,0%	21,6
Від 600 до 800 учнів	2	6,3%	1 248	13,3%	21,9
Від 800 до 1000 учнів	1	3,1%	941	10,0%	25,4
Від 1000 до 1500 учнів					
Більше 1500 учнів					
Загалом	32	100,0%	9 413	100,0%	18,5



На графіку ЗЗСО упорядковані за збільшенням наповнюваності

**Перелік закладів загальної середньої освіти Березнівської міської територіальної громади
РНК = 18, ФНК = 18,49**

↑	ЗЗСО з ФНК більш ніж 19 (РНК + 1)
↔	ЗЗСО з ФНК від 17 до 19
↓	ЗЗСО з ФНК менш ніж 17 (РНК - 1)
—	ЗЗСО без класів

№ з/п	ID в АІКОМ	Назва ЗЗСО	Факт. ступ.	Статус	ID в АІКОМ опорного ЗЗСО	Кіл-ть учнів	з них за індивід. формою	Кіл-ть класів	ФНК		Включено до розрахунку субвенції
1	16112	Березнівський ліцей №2	I-III	Опорна		941	94	37	25,4	↑	Так
2	16120	ВІТКОВИЦЬКИЙ ЛІЦЕЙ	I-III			568	69	23	24,7	↑	Так
3	16151	Початкова школа Березнівського ліцею №1 імені Миколи	I	Філія	16114	236	18	10	23,6	↑	Так
4	16122	ГОРОДИЩЕНСЬКИЙ ЛІЦЕЙ	I-III			647	28	28	23,1	↑	Так
5	16113	БЕРЕЗНІВСЬКИЙ ЕКОНОМІКО-ГУМАНІТАРНИЙ ЛІЦЕЙ	I-III			465	35	21	22,1	↑	Так
6	16117	Опорний заклад Балашівський ліцей	I-III	Опорна		528	28	24	22	↑	Так
7	16145	Лінчинська філія	I-II	Філія	16117	186	2	9	20,7	↑	Так
8	16133	Прислуцький ліцей	I-III	Опорна		435	37	21	20,7	↑	Так
9	16114	Березнівський ліцей №1 імені Миколи Буховича	I-III	Опорна		601	40	29	20,7	↑	Так
10	16118	Бистрицький ліцей	I-III			503	2	25	20,1	↑	Так
11	16150	Яцьковицька філія	I-II	Філія	16117	199	4	10	19,9	↑	Так
12	16125	ОЗ Кам'янський ліцей	I-III	Опорна		278	1	14	19,9	↑	Так
13	16124	ЗІРНЕНСЬКИЙ ЛІЦЕЙ	I-III			416	27	21	19,8	↑	Так
14	16123	Друхівський ліцей	I-III			217	1	11	19,7	↑	Так
15	16115	Березнівський ліцей № 3	I-III			276	33	14	19,7	↑	Так
16	16116	Березнівський ліцей-інтернат спортивного профілю	II-III			116		6	19,3	↑	Так
17	16135	Тишицький ліцей	I-III			323	6	17	19	↑	Так
18	16119	Богушівський ліцей Березнівської міської ради	I-III			399	12	21	19	↑	Так
19	16131	Поліський ліцей	I-III			282	11	15	18,8	↔	Так
20	16136	Орлівський ліцей	I-III			281	11	15	18,7	↔	Так
21	16143	Колодязнівська філія Прислуцького ліцею	I-II	Філія	16133	161	10	9	17,9	↔	Так
22	16130	МОКВИНСЬКИЙ ЛІЦЕЙ	I-III			367	15	21	17,5	↔	Так
23	16146	Михалінська філія опорного закладу Балашівський ліцей	I-II	Філія	16117	189	2	11	17,2	↔	Так
24	16126	КНЯЗІВСЬКИЙ ЛІЦЕЙ	I-III			197	2	12	16,4	↓	Так
25	16141	Грушівська гімназія	I-II			156	2	10	15,6	↓	Так
26	16137	БІЛКІВСЬКА ГІМНАЗІЯ	I-II			123	2	9	13,7	↓	Так
27	24437	Хотинська філія №2 Прислуцького ліцею	I	Філія	16133	41	4	4	10,3	↓	Так
28	16147	Хотинська філія №1 Прислуцького ліцею	I-II	Філія	16133	66		8	8,3	↓	Так
29	16121	Голубнівський ліцей	I-III			76	1	10	7,6	↓	Так
30	16144	Курганська філія Кам'янського ліцею	I-II	Філія	16125	57	1	8	7,1	↓	Так
31	16139	Великопільська філія Кам'янського ліцею	I-II	Філія	16125	63		9	7	↓	Так
32	16148	Яблунівська філія Кам'янського ліцею	I	Філія	16125	20	1	3	6,7	↓	Так