



ІНФОРМАЦІЙНА ДОВІДКА ЩОДО РОЗРАХУНКУ ОБСЯГУ ОСВІТНЬОЇ СУБВЕНЦІЇ НА 2026 РІК

БЕРЕЗІВСЬКА ТГ

Базова інформація про засновника:

Засновник	Березівська сільська територіальна громада		
Код бюджету	1754600000		
Область	Рівненська	Фактична наповнюваність класів	20,28
Тип	Сільська ТГ	Розрахункова наповнюваність класів	19,5

Для цілей розрахунку освітньої субвенції громада не вважається прифронтовою.

З цієї причини тимчасова РНК (ТРНК) на 2026 рік визначається як РНК з буфером.

Це означає, що фактична наповнюваність класів (ФНК) порівнюється із замороженою РНК 2025 бюджетного року (ЗРНК).

Якщо значення ЗРНК близьке до ФНК (різниця не більше 1), ТРНК дорівнює ЗРНК.

Якщо ФНК набагато менше ЗРНК, ТРНК стає ЗРНК-1 (нижній буфер), у протилежному випадку стає ЗРНК+1 (верхній буфер).

Таким чином, ТРНК завжди знаходиться поруч з ЗРНК, за винятком того, що ТРНК не може бути менше 10 або більше 27,5.

Для Березівської громади ЗРНК дорівнювала 18,5; ФНК після округлення до половини цілого дорівнює 20,5.

Допустимі значення ТРНК знаходяться в інтервалі (ЗРНК-1;ЗРНК+1) = (17,5;19,5).

Оскільки ФНК більше 19,5, ТРНК отримує значення верхнього буфера ЗРНК+1 = 19,5.

Підсумки розподілу субвенції на 2026 рік:

	К-ть учнів (факт)	К-ть класів (факт)	Сума (тис. грн)	На учня (грн)	На клас (грн)
Учні комунальних ЗЗСО, з них у гірських населених пунктах	3 407	168	119 237,6	34 998	709 748
у тому числі поділ класів на групи			1 554,7		
Українознавчий компонент					
Індивідуальні учні - екстернат	1		18,3	18 305	
Індивідуальні учні - сімейна форма	138		2 254,1	16 334	
Індивідуальні учні - ТОТ					
Учні спеціальних ЗЗСО (класів) з них у гірських населених пунктах					
у тому числі поділ класів на групи					
Учні НРЦ, з них у гірських населених пунктах					
Учні класів з вечірньою формою					
Вихованці пансіонів					
Вихованці спеціальних пансіонів					
Вихованці НРЦ					
Асистенти в інклюзивних класах		30	8 216,9		273 896
Учні ЗПО					
Березівська ТГ	3 546	168	129 726,9		

Освітня субвенція, розрахована на весь бюджетний 2026 рік (не є остаточною, оскільки заплановано перерахунок її обсягів на вересень-грудень 2026 року), тис. грн:	129 726,9
Освітня субвенція, виділена на 8 місяців бюджетного 2026 року (68,6%), тис. грн:	88 992,7

Детальний розрахунок обсягу освітньої субвенції для Березівської сільської територіальної громади

Коефіцієнти, що застосовуються для даної АТО:

Розрахункова наповнюваність класів	19,5
Коефіцієнт Кіпп для денних ЗЗСО	0,530
Розподіл на одного учня для педагогічних працівників, які не проводять уроки (денні ЗЗСО), грн	7 700
Коефіцієнт Кіпп для вечірніх шкіл	0,530
Розподіл на одного учня, для педагогічних працівників, які не проводять уроки (вечірні школи), грн	7 700
Коефіцієнт поділу класів на групи при вивченні окремих предметів для учнів групи I	1,017
Коефіцієнт поділу класів на групи при вивченні окремих предметів для учнів групи II	1,047
Коефіцієнт скорочення	1,00

Коефіцієнти, що застосовуються для всіх АТО:

Норматив бюджетної забезпеченості (грн)	14 527,5
Річна заробітна плата вчителів з нарахуваннями (тис. грн)	312,7
Річна заробітна плата асистентів вчителів з нарахуваннями (тис. грн)	273,9
Річна заробітна плата керівників ІРЦ з нарахуваннями (тис. грн)	401,4
Річна заробітна плата педпрацівників ІРЦ з нарахуваннями (тис. грн)	349,6
Розрахункова наповнюваність спеціальних класів (також приватних НРЦ)	9,0
Розрахункова наповнюваність класів НРЦ	6,0

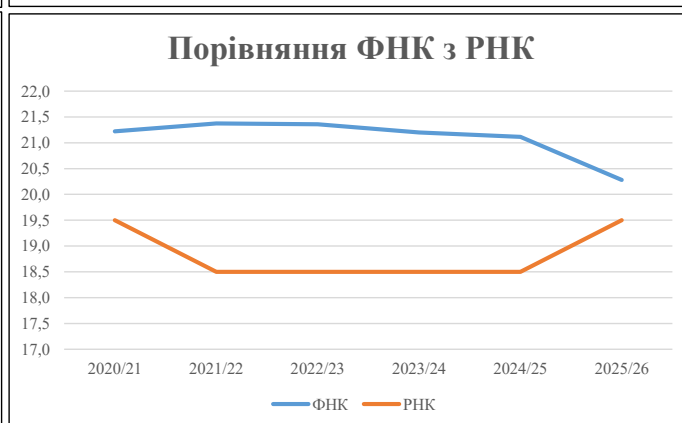
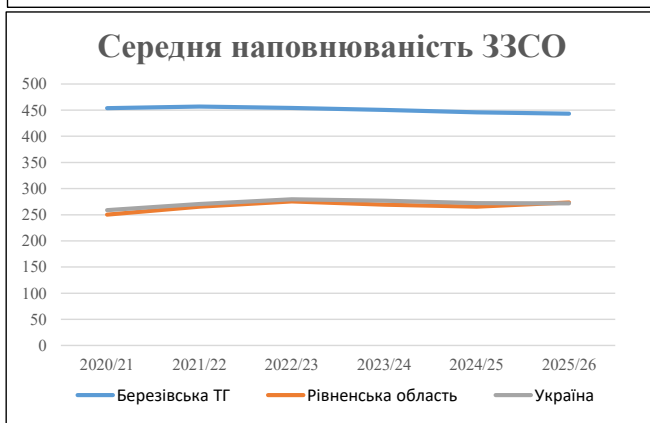
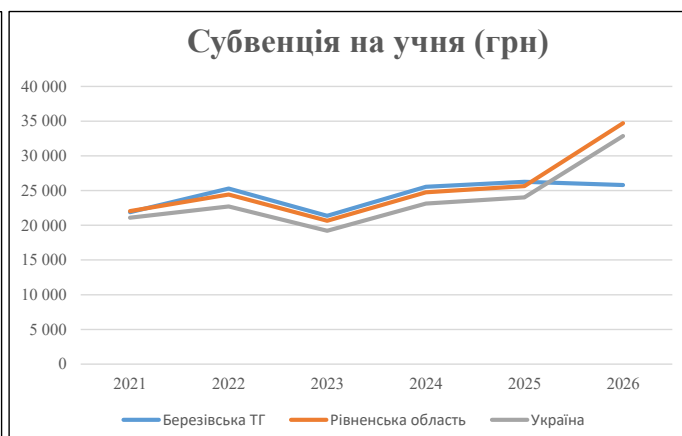
Рівень освіти	Учні	З них учні гірських шкіл			Класи	Розрахункова наповнюваність класу (групи)	Розрахункова к-ть класів (групи)	К-ть годин навчального плану	К-ть необхідних годин у тиждень	К-ть ставок	Зарплати вчителів, тис. грн	Розподіл на одного учня, для пед. працівників, які не проводять уроки, грн	Зарплата пед. персоналу, що не проводить уроки, тис. грн	Зарплата гірську місцевість, без поділу на групи, тис. грн	Коефіцієнт поділу класів на групи	К-ть ставок вчителів для поділу класів на групи	Зарплати персоналу, що проводить уроки у групах при події класів, тис. грн	Зарплата пед. персоналу разом (без надбавки за гірську місцевість), тис. грн	Відсоток учнів гірських шкіл	Надбавка для гірської місцевості	Зарплата всього пед. персоналу разом, тис. грн
		гр. 1	гр. 2	гр. 3																	
Як розраховано	Факт	Факт	Факт	Постанова	гр. 1 / гр. 4	Постанова	гр. 5 * гр. 6	гр. 7 / 18	гр. 8 * 14527,51	Постанова	гр. 1 * гр. 10 / 1000	гр. 9 + гр. 11	Постанова	гр. 8 * гр. 13	гр. 14 * 14527,51	гр. 12 + гр. 15	гр. 2 / гр. 1	0,25 * гр. 16 * гр. 17	гр. 16 + гр. 18		
Загальні ЗЗСО																					
Початкова (1-4)	1 191		62	19,5	62	23	1 426	79,2	24 769	7 700	9 170	33 940									
Базова (5-9)	1 683	0	82	19,5	87	32,7	2 845	158,1	49 415	7 700	12 958	62 374	0,017	4,97	1 555	119 238					119 238
Старша (10-11)	533		24	19,5	28	35,5	994	55,2	17 266	7 700	4 104	21 370									
Українознавчий компонент																					
Початкова (1-4)	0		0	19,5	0	6	0	0,0	0	7 700	0	0									
Базова (5-9)	0	0	0	19,5	0	8	0	0,0	0	7 700	0	0	0,017	0,00	0	0					0
Старша (10-11)	0		0	19,5	0	14	0	0,0	0	7 700	0	0									
Індивідуальна освіта																					
Екстернат (1-4)	0								0												
Екстернат (5-9)	1	0							18												18
Екстернат (10-12)	0								0												
Сімейна форма (1-4)	36								471												
Сімейна форма (5-9)	70	0							1 281												2 254
Сімейна форма (10-12)	32								502												
TOT (1-4)	0								0												
TOT (5-9)	0	0							0												0
TOT (10-12)	0								0												
Спеціальна освіта																					
Початкова (1-4)	0		0	9	0	36															
Базова (5-9)	0	0	0	9	0	36							0,047	0,00	0	0					0
Старша (10-11)	0		0	9	0	36															
Навчально-реабілітаційні центри																					
Початкова (1-4)	0		0	6	0	36				7 700											
Базова (5-9)	0	0	0	6	0	36				7 700			0,047	0,00	0	0					0
Старша (10-11)	0		0	6	0	36				7 700											
Учні, які проживають в пансіонах (кількість ставок = кількість груп * 2)																					
Загальні пансіони	0	0		20	0																0
Спеціальні пансіони	0	0		9	0																0
НРЦ	0	0		6	0																0
Інклюзивні класи (кількість ставок = кількість класів * 1; обсяг субвенції = кількість ставок * 273,9), в колонках А і Б - кількість всіх і гірських інклюзивних класів після агрегації, у колонці Н - відсоток гірських інклюзивних класів																					
Інклюзія	30	0		30				30,0	8 217			8 217									8 217
Вечірня освіта																					
Вечірні школи	0	0	0	16		23															0
Заклади професійної освіти																					
ЗПО	0	0	0	26																	0
Разом	3 546		168		177		5 265	322,5	101 940		26 232	125 900									129 726,9

Історичні дані щодо учнів комунальних ЗЗСО Березівської сільської територіальної громади

Фактичні значення за навчальні роки	2020/21	2021/22	2022/23	2023/24	2024/25	2025/26
Кількість учнів ЗЗСО	3 629	3 655	3 633	3 604	3 568	3 546
ФНК	21,2	21,4	21,4	21,2	21,1	20,3
РНК	19,5	18,5	18,5	18,5	18,5	19,5
Кількість ЗЗСО	8	8	8	8	8	8
Середня наповнюваність ЗЗСО	454	457	454	451	446	443

Дані за бюджетні роки	2021	2022	2023	2024	2025	2026
Обсяг субвенції (тис. грн)	79 414,6	92 450,3	77 614,3	92 073,9	93 712,1	91 450,5
Субвенція на учня (грн)	21 883	25 294	21 364	25 548	26 265	25 790

Зміна за роками	2021/22	2022/23	2023/24	2024/25	2025/26
Учні (%)	0,7%	-0,6%	-0,8%	-1,0%	-0,6%
Субвенція (%)	16,4%	-16,0%	18,6%	1,8%	-2,4%
Субвенція на учня (%)	15,6%	-15,5%	19,6%	2,8%	-1,8%
ФНК	0,15	-0,02	-0,16	-0,09	-0,83

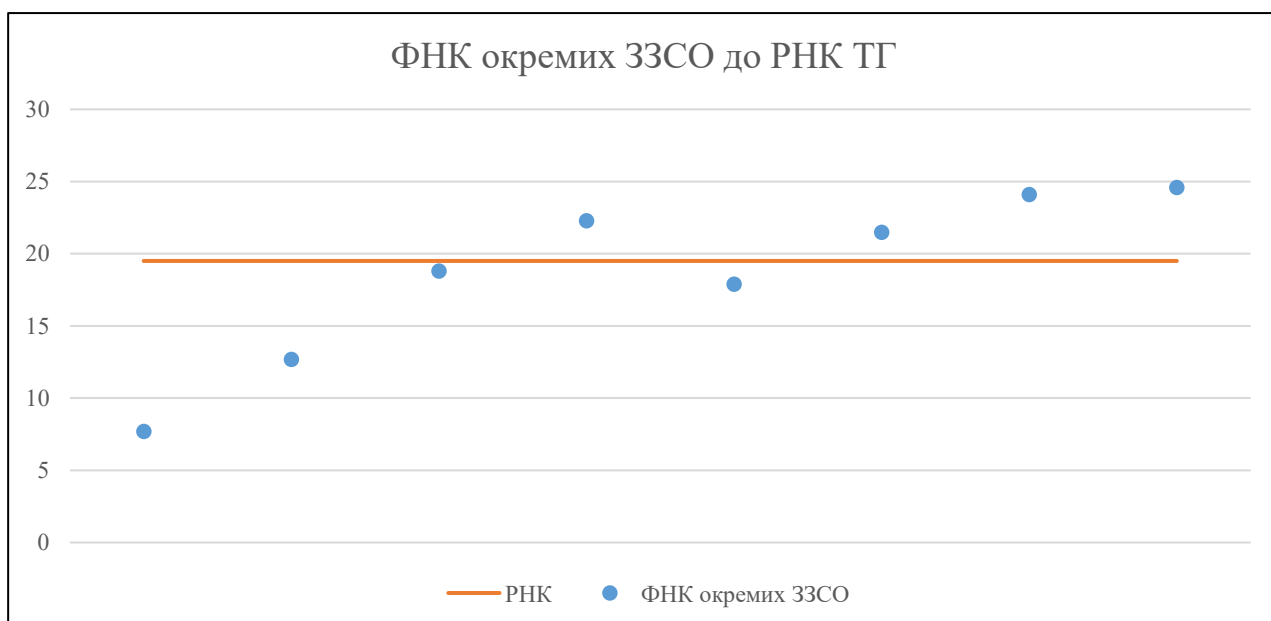


Мережа ЗЗСО Березівської сільської територіальної громади

	ЗЗСО		Учні		ФНК
	кількість	відсоток	кількість	відсоток	кількість
Звичайний ЗЗСО	8	100,0%	3 546	100,0%	21,1
Опорний ЗЗСО					
Філія ЗЗСО					
Загалом	8	100,0%	3 546	100,0%	20,3

	ЗЗСО		Учні		ФНК
	кількість	відсоток	кількість	відсоток	кількість
ЗЗСО крім спеціальних та НРЦ					
ЗЗСО з ФНК більш ніж 20,5 (РНК + 1)	4	50,0%	2 834	79,9%	23,4
ЗЗСО з ФНК від 18,5 до 20,5	1	12,5%	207	5,8%	18,8
ЗЗСО з ФНК менш ніж 18,5 (РНК - 1)	3	37,5%	505	14,2%	14,0
ЗЗСО без класів					
Загалом (крім спеціальних та НРЦ)	8	100,0%	3 546	100,0%	20,3

	ЗЗСО		Учні		ФНК
	кількість	відсоток	кількість	відсоток	кількість
Менше 20 учнів					
Від 20 до 50 учнів					
Від 50 до 100 учнів	1	12,5%	69	1,9%	7,7
Від 100 до 200 учнів	1	12,5%	114	3,2%	12,7
Від 200 до 300 учнів	2	25,0%	452	12,7%	20,5
Від 300 до 400 учнів	1	12,5%	322	9,1%	17,9
Від 400 до 600 учнів					
Від 600 до 800 учнів	1	12,5%	667	18,8%	21,5
Від 800 до 1000 учнів	1	12,5%	915	25,8%	24,1
Від 1000 до 1500 учнів	1	12,5%	1 007	28,4%	24,6
Більше 1500 учнів					
Загалом	8	100,0%	3 546	100,0%	20,3



На графіку ЗЗСО упорядковані за збільшенням наповнюваності

**Перелік закладів загальної середньої освіти Березівської сільської територіальної громади
РНК = 19,5, ФНК = 20,28**

↑	ЗЗСО з ФНК більш ніж 20,5 (РНК + 1)
↔	ЗЗСО з ФНК від 18,5 до 20,5
↓	ЗЗСО з ФНК менш ніж 18,5 (РНК - 1)
—	ЗЗСО без класів

№ з/п	ID в АІКОМ	Назва ЗЗСО	Факт. ступ.	Статус	ID в АІКОМ опорного ЗЗСО	Кіл-ть учнів	з них за індивід. формою	Кіл-ть класів	ФНК		Включено до розрахунку субвенції
1	16649	Глиннівський ліцей	I-III			1007	40	41	24,6	↑	Так
2	16643	Березівський ліцей	I-III			915	82	38	24,1	↑	Так
3	16651	Дубнівський ліцей	I-III			245	2	11	22,3	↑	Так
4	16656	Познанський ліцей	I-III			667	15	31	21,5	↑	Так
5	16654	Кам'янський ліцей	I-III			207	4	11	18,8	↔	Так
6	16665	Хмільський ліцей	I-III			322	14	18	17,9	↓	Так
7	16670	Заболотська гімназія	I-II			114		9	12,7	↓	Так
8	16677	Обсіцька Гімназія	I-II			69	5	9	7,7	↓	Так