



## ІНФОРМАЦІЙНА ДОВІДКА ЩОДО РОЗРАХУНКУ ОБСЯГУ ОСВІТНЬОЇ СУБВЕНЦІЇ НА 2026 РІК

### ЗІНЬКІВСЬКА ТГ

#### Базова інформація про засновника:

Засновник	Зіньківська міська територіальна громада		
Код бюджету	1655000000		
Область	Полтавська	Фактична наповнюваність класів	12,52
Тип	Міська ТГ	Розрахункова наповнюваність класів	13,5

Для цілей розрахунку освітньої субвенції громада не вважається прифронтовою.

З цієї причини тимчасова РНК (ТРНК) на 2026 рік визначається як РНК з буфером.

Це означає, що фактична наповнюваність класів (ФНК) порівнюється із замороженою РНК 2025 бюджетного року (ЗРНК).

Якщо значення ЗРНК близьке до ФНК (різниця не більше 1), ТРНК дорівнює ЗРНК.

Якщо ФНК набагато менше ЗРНК, ТРНК стає ЗРНК-1 (нижній буфер), у протилежному випадку стає ЗРНК+1 (верхній буфер).

Таким чином, ТРНК завжди знаходиться поруч з ЗРНК, за винятком того, що ТРНК не може бути менше 10 або більше 27,5.

Для Зіньківської громади ЗРНК дорівнювала 13,5; ФНК після округлення до половини цілого дорівнює 12,5.

Допустимі значення ТРНК знаходяться в інтервалі (ЗРНК-1;ЗРНК+1) = (12,5;14,5).

Оскільки ФНК в межах допустимого інтервалу, ТРНК отримує значення ЗРНК = 13,5.

#### Підсумки розподілу субвенції на 2026 рік:

	К-ть учнів (факт)	К-ть класів (факт)	Сума (тис. грн)	На учня (грн)	На клас (грн)
Учні комунальних ЗЗСО, з них у гірських населених пунктах	1 878	150	87 872,2	46 790	585 815
у тому числі поділ класів на групи			1 250,0		
Українознавчий компонент	9	1	204,1	22 676	204 080
Індивідуальні учні - екстернат	39		666,8	17 098	
Індивідуальні учні - сімейна форма	11		154,3	14 026	
Індивідуальні учні - ТОТ					
Учні спеціальних ЗЗСО (класів) з них у гірських населених пунктах					
у тому числі поділ класів на групи					
Учні НРЦ, з них у гірських населених пунктах					
Учні класів з вечірньою формою					
Вихованці пансіонів	15		625,3	41 688	
Вихованці спеціальних пансіонів					
Вихованці НРЦ					
Асистенти в інклюзивних класах		42	11 503,6		273 896
Учні ЗПО					
<b>Зіньківська ТГ</b>	<b>1 937</b>	<b>151</b>	<b>101 026,3</b>		

Освітня субвенція, розрахована на весь бюджетний 2026 рік (не є остаточною, оскільки заплановано перерахунок її обсягів на вересень-грудень 2026 року), тис. грн:	<b>101 026,3</b>
Освітня субвенція, виділена на 8 місяців бюджетного 2026 року (68,6%), тис. грн:	<b>69 304,1</b>

**Детальний розрахунок обсягу освітньої субвенції для Зінківської міської територіальної громади**

**Коефіцієнти, що застосовуються для даної АТО:**

Розрахункова наповнюваність класів	13,5
Коефіцієнт Кіпп для денних ЗЗСО	0,480
Розподіл на одного учня для педагогічних працівників, які не проводять уроки (денні ЗЗСО), грн	6 973
Коефіцієнт Кіпп для вечірніх шкіл	0,480
Розподіл на одного учня, для педагогічних працівників, які не проводять уроки (вечірні школи), грн	6 973
Коефіцієнт поділу класів на групи при вивченні окремих предметів для учнів групи I	1,017
Коефіцієнт поділу класів на групи при вивченні окремих предметів для учнів групи II	1,047
Коефіцієнт скорочення	1,00

**Коефіцієнти, що застосовуються для всіх АТО:**

Норматив бюджетної забезпеченості (грн)	14 527,5
Річна заробітна плата вчителів з нарахуваннями (тис. грн)	312,7
Річна заробітна плата асистентів вчителів з нарахуваннями (тис. грн)	273,9
Річна заробітна плата керівників ІРЦ з нарахуваннями (тис. грн)	401,4
Річна заробітна плата педпрацівників ІРЦ з нарахуваннями (тис. грн)	349,6
Розрахункова наповнюваність спеціальних класів (також приватних НРЦ)	9,0
Розрахункова наповнюваність класів НРЦ	6,0

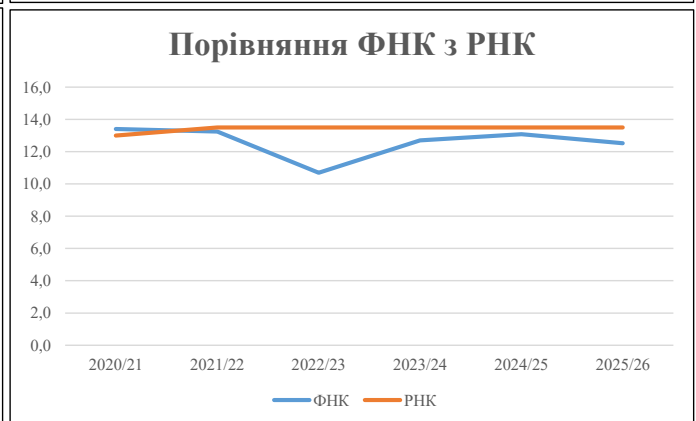
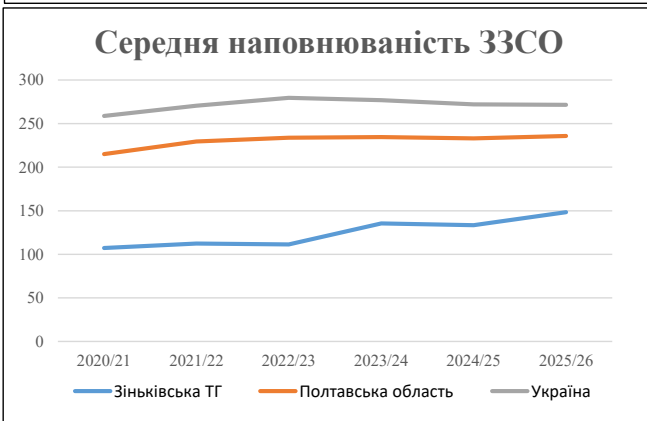
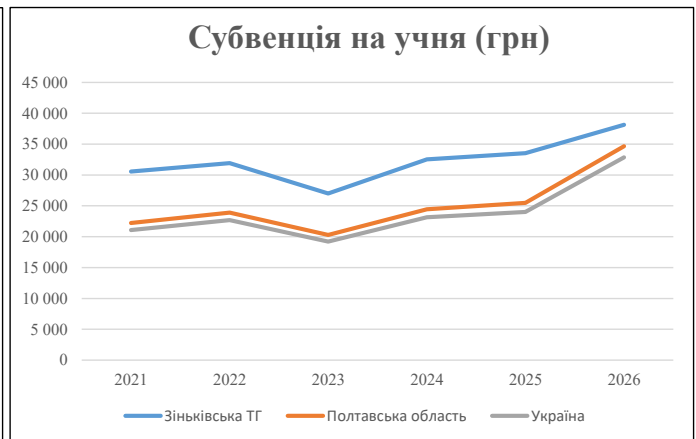
Рівень освіти	Учні	З них учні гірських шкіл			Класи	Розрахункова наповнюваність класу (групи)	Розрахункова к-ть класів (групи)	К-ть годин навчального плану	К-ть годин у тиждень	К-ть необхідних класів	К-ть ставок	Зарплати вчителів, тис. грн	Розподіл на одного учня, для пед. працівників, які не проводять уроки, грн	Зарплата пед. персоналу, що не проводить уроки, тис. грн	Зарплата пед. гірську місцевість, без поділу на групи, тис. грн	Коефіцієнт поділу класів на групи	К-ть ставок вчителів для поділу класів на групи	Зарплати персоналу, що проводить уроки у групах при події класів, тис. грн	Зарплата пед. персоналу разом (без надбавки за гірську місцевість), тис. грн	Відсоток учнів гірських шкіл	Надбавка для гірської місцевості	Зарплата всього пед. персоналу разом, тис. грн	
		гр. 1	гр. 2	гр. 3																			гр. 4
Як розраховано	Факт	Факт	Факт	Постанова	гр. 1 / гр. 4	Постанова	гр. 5 * гр. 6	гр. 7 / 18	гр. 8 * 14527,51	Постанова	гр. 1 * гр. 10 / 1000	гр. 9 + гр. 11	Постанова	гр. 8 * гр. 13	гр. 14 * 14527,51	гр. 12 + гр. 15	гр. 2 / гр. 1	0,25 * гр. 16 * гр. 17	гр. 16 + гр. 18				
<b>Загальні ЗЗСО</b>																							
Початкова (1-4)	600			57	13,5	45	23	1 035	57,5	17 978	6 973	4 184	22 162		0,017	4,00	1 250	87 872					87 872
Базова (5-9)	1 006	0		76	13,5	75	32,7	2 453	136,3	42 600	6 973	7 015	49 615										
Старша (10-11)	272			17	13,5	21	35,5	746	41,4	12 949	6 973	1 897	14 846										
<b>Українознавчий компонент</b>																							
Початкова (1-4)	0			0	13,5	0	6	0	0,0	0	6 973	0	0										
Базова (5-9)	9	0		1	13,5	1	8	8	0,4	139	6 973	63	202		0,017	0,01	2	204					204
Старша (10-11)	0			0	13,5	0	14	0	0,0	0	6 973	0	0										
<b>Індивідуальна освіта</b>																							
Екстернат (1-4)	0									0													
Екстернат (5-9)	21	0								384													667
Екстернат (10-12)	18									282													
Сімейна форма (1-4)	9									118													
Сімейна форма (5-9)	2	0								37													154
Сімейна форма (10-12)	0									0													
TOT (1-4)	0									0													
TOT (5-9)	0	0								0													0
TOT (10-12)	0									0													
<b>Спеціальна освіта</b>																							
Початкова (1-4)	0			0	9	0	36																
Базова (5-9)	0	0		0	9	0	36								0,047	0,00	0	0					0
Старша (10-11)	0			0	9	0	36																
<b>Навчально-реабілітаційні центри</b>																							
Початкова (1-4)	0			0	6	0	36				6 973												
Базова (5-9)	0	0		0	6	0	36				6 973				0,047	0,00	0	0					0
Старша (10-11)	0			0	6	0	36				6 973												
<b>Учні, які проживають в пансіонах (кількість ставок = кількість груп * 2)</b>																							
Загальні пансіони	15	0		0	20	1				2,0	625												625
Спеціальні пансіони	0	0		0	9	0																	0
НРЦ	0	0		0	6	0																	0
<b>Інклюзивні класи (кількість ставок = кількість класів * 1; обсяг субвенції = кількість ставок * 273,9), в колонках А і Б - кількість всіх і гірських інклюзивних класів після агрегації, у колонці Н - відсоток гірських інклюзивних класів</b>																							
Інклюзія	42	0		0	42					42,0	11 504												11 504
<b>Вечірня освіта</b>																							
Вечірні школи	0	0	0	0	16		23																0
<b>Заклади професійної освіти</b>																							
ЗПО	0	0	0	0	26																		0
<b>Разом</b>	<b>1 937</b>		<b>151</b>		<b>142</b>		<b>4 241</b>	<b>279,2</b>	<b>86 616</b>		<b>13 158</b>	<b>98 953</b>											<b>101 026,3</b>

## Історичні дані щодо учнів комунальних ЗЗСО Зіньківської міської територіальної громади

Фактичні значення за навчальні роки	2020/21	2021/22	2022/23	2023/24	2024/25	2025/26
Кількість учнів ЗЗСО	2 145	2 133	2 116	2 032	2 002	1 928
ФНК	13,4	13,2	10,7	12,7	13,1	12,5
РНК	13,0	13,5	13,5	13,5	13,5	13,5
Кількість ЗЗСО	20	19	19	15	15	13
Середня наповнюваність ЗЗСО	107	112	111	135	133	148

Дані за бюджетні роки	2021	2022	2023	2024	2025	2026
Обсяг субвенції (тис. грн)	65 538,5	68 098,8	57 146,4	66 130,9	67 122,1	73 526,6
Субвенція на учня (грн)	30 554	31 926	27 007	32 545	33 528	38 136

Зміна за роками		2021/22	2022/23	2023/24	2024/25	2025/26
Учні (%)		-0,6%	-0,8%	-4,0%	-1,5%	-3,7%
Субвенція (%)		3,9%	-16,1%	15,7%	1,5%	9,5%
Субвенція на учня (%)		4,5%	-15,4%	20,5%	3,0%	13,7%
ФНК		-0,16	-2,55	2,01	0,38	-0,56

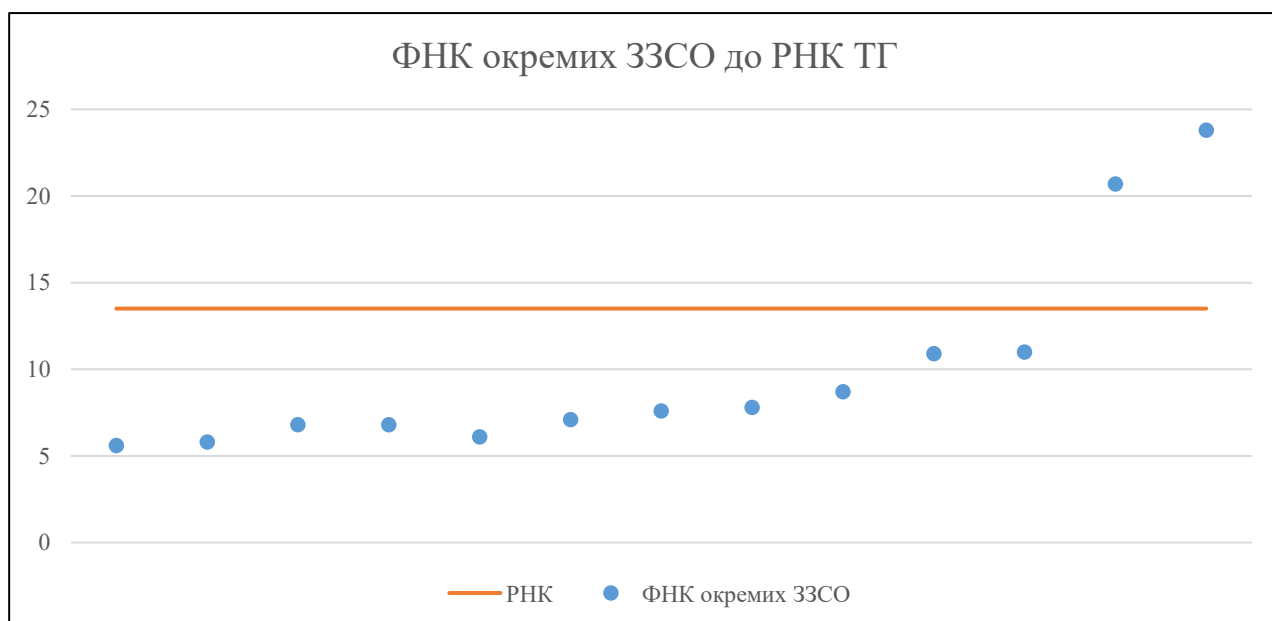


## Мережа ЗЗСО Зіньківської міської територіальної громади

	ЗЗСО		Учні		ФНК
	кількість	відсоток	кількість	відсоток	кількість
Звичайний ЗЗСО	3	23,1%	1 301	67,2%	20,3
Опорний ЗЗСО					
Філія ЗЗСО	10	76,9%	636	32,8%	7,3
Загалом	13	100,0%	1 937	100,0%	12,5

	ЗЗСО		Учні		ФНК
	кількість	відсоток	кількість	відсоток	кількість
<b>ЗЗСО крім спеціальних та НРЦ</b>					
ЗЗСО з ФНК більш ніж 14,5 (РНК + 1)	2	15,4%	1 180	60,9%	22,3
ЗЗСО з ФНК від 12,5 до 14,5					
ЗЗСО з ФНК менш ніж 12,5 (РНК - 1)	11	84,6%	757	39,1%	7,7
ЗЗСО без класів					
Загалом (крім спеціальних та НРЦ)	13	100,0%	1 937	100,0%	12,5

	ЗЗСО		Учні		ФНК
	кількість	відсоток	кількість	відсоток	кількість
Менше 20 учнів					
Від 20 до 50 учнів					
Від 50 до 100 учнів	10	76,9%	636	32,8%	7,3
Від 100 до 200 учнів	1	7,7%	121	6,2%	11,0
Від 200 до 300 учнів					
Від 300 до 400 учнів					
Від 400 до 600 учнів	1	7,7%	537	27,7%	20,7
Від 600 до 800 учнів	1	7,7%	643	33,2%	23,8
Від 800 до 1000 учнів					
Від 1000 до 1500 учнів					
Більше 1500 учнів					
Загалом	13	100,0%	1 937	100,0%	12,5



На графіку ЗЗСО упорядковані за збільшенням наповнюваності

**Перелік закладів загальної середньої освіти Зіньківської міської територіальної громади**  
**РНК = 13,5, ФНК = 12,52**

↑	ЗЗСО з ФНК більш ніж 14,5 (РНК + 1)
↔	ЗЗСО з ФНК від 12,5 до 14,5
↓	ЗЗСО з ФНК менш ніж 12,5 (РНК - 1)
—	ЗЗСО без класів

№ з/п	ID в АІКОМ	Назва ЗЗСО	Факт. ступ.	Статус	ID в АІКОМ опорного ЗЗСО	Кіл-ть учнів	з них за індивід. формою	Кіл-ть класів	ФНК		Включено до розрахунку субвенції
1	20333	Зіньківський ліцей №1	I-III	Опорна		643	36	27	23,8	↑	Так
2	20334	Зіньківський опорний ліцей імені М.К. Зерова	I-III	Опорна		537	23	26	20,7	↑	Так
3	20344	Ставківський опорний НВК	I-III	Опорна		121	3	11	11	↓	Так
4	20329	Дейкалівська гімназія	I-II	Філія	20333	98	1	9	10,9	↓	Так
5	20326	Великопавлівська гімназія	I-II	Філія	20333	78	1	9	8,7	↓	Так
6	20345	Філія "Тарасівська гімназія"	I-II	Філія	20334	70	1	9	7,8	↓	Так
7	20343	Філія "Проценківська гімназія Зіньківського ліцею імені	I-II	Філія	20334	68	5	9	7,6	↓	Так
8	20349	Шилівська гімназія	I-II	Філія	20333	57		8	7,1	↓	Так
9	20337	Лютенськобудищанська гімназія	I-II	Філія	20334	54	1	8	6,8	↓	Так
10	20325	Філія «Бобрівницька гімназія Зіньківського опорного ліц	I-II	Філія	20334	54		8	6,8	↓	Так
11	20324	Філія "Бірківська гімназія"	I-II	Філія	20334	55	1	9	6,1	↓	Так
12	20348	Філія "Шенгаріївська гімназія"	I-II	Філія	20334	52	1	9	5,8	↓	Так
13	20342	Покровська ГЗМР	I-II	Філія	20344	50		9	5,6	↓	Так