



ІНФОРМАЦІЙНА ДОВІДКА ЩОДО РОЗРАХУНКУ ОБСЯГУ ОСВІТНЬОЇ СУБВЕНЦІЇ НА 2026 РІК

ЗАВОДСЬКА ТГ

Базова інформація про засновника:

Засновник	Заводська міська територіальна громада		
Код бюджету	1655800000		
Область	Полтавська	Фактична наповнюваність класів	17,02
Тип	Міська ТГ	Розрахункова наповнюваність класів	18,0

Для цілей розрахунку освітньої субвенції громада не вважається прифронтовою.

З цієї причини тимчасова РНК (ТРНК) на 2026 рік визначається як РНК з буфером.

Це означає, що фактична наповнюваність класів (ФНК) порівнюється із замороженою РНК 2025 бюджетного року (ЗРНК).

Якщо значення ЗРНК близьке до ФНК (різниця не більше 1), ТРНК дорівнює ЗРНК.

Якщо ФНК набагато менше ЗРНК, ТРНК стає ЗРНК-1 (нижній буфер), у протилежному випадку стає ЗРНК+1 (верхній буфер).

Таким чином, ТРНК завжди знаходиться поруч з ЗРНК, за винятком того, що ТРНК не може бути менше 10 або більше 27,5.

Для Заводської громади ЗРНК дорівнювала 18; ФНК після округлення до половини цілого дорівнює 17.

Допустимі значення ТРНК знаходяться в інтервалі (ЗРНК-1;ЗРНК+1) = (17;19).

Оскільки ФНК в межах допустимого інтервалу, ТРНК отримує значення ЗРНК = 18.

Підсумки розподілу субвенції на 2026 рік:

	К-ть учнів (факт)	К-ть класів (факт)	Сума (тис. грн)	На учня (грн)	На клас (грн)
Учні комунальних ЗЗСО, з них у гірських населених пунктах	766	45	26 986,7	35 231	599 705
у тому числі поділ класів на групи			389,7		
Українознавчий компонент					
Індивідуальні учні - екстернат					
Індивідуальні учні - сімейна форма	59		975,4	16 532	
Індивідуальні учні - ТОТ					
Учні спеціальних ЗЗСО (класів)					
з них у гірських населених пунктах					
у тому числі поділ класів на групи					
Учні НРЦ,					
з них у гірських населених пунктах					
Учні класів з вечірньою формою					
Вихованці пансіонів					
Вихованці спеціальних пансіонів					
Вихованці НРЦ					
Асистенти в інклюзивних класах		17	4 656,2		273 896
Учні ЗПО					
Заводська ТГ	825	45	32 618,3		

Освітня субвенція, розрахована на весь бюджетний 2026 рік (не є остаточною, оскільки заплановано перерахунок її обсягів на вересень-грудень 2026 року), тис. грн:	32 618,3
Освітня субвенція, виділена на 8 місяців бюджетного 2026 року (68,6%), тис. грн:	22 376,2

Детальний розрахунок обсягу освітньої субвенції для Заводської міської територіальної громади

Коефіцієнти, що застосовуються для даної АТО:

Розрахункова наповнюваність класів	18,0
Коефіцієнт Кіпп для денних ЗЗСО	0,330
Розподіл на одного учня для педагогічних працівників, які не проводять уроки (денні ЗЗСО), грн	4 794
Коефіцієнт Кіпп для вечірніх шкіл	0,330
Розподіл на одного учня, для педагогічних працівників, які не проводять уроки (вечірні школи), грн	4 794
Коефіцієнт поділу класів на групи при вивченні окремих предметів для учнів групи I	1,017
Коефіцієнт поділу класів на групи при вивченні окремих предметів для учнів групи II	1,047
Коефіцієнт скорочення	1,00

Коефіцієнти, що застосовуються для всіх АТО:

Норматив бюджетної забезпеченості (грн)	14 527,5
Річна заробітна плата вчителів з нарахуваннями (тис. грн)	312,7
Річна заробітна плата асистентів вчителів з нарахуваннями (тис. грн)	273,9
Річна заробітна плата керівників ІРЦ з нарахуваннями (тис. грн)	401,4
Річна заробітна плата педпрацівників ІРЦ з нарахуваннями (тис. грн)	349,6
Розрахункова наповнюваність спеціальних класів (також приватних НРЦ)	9,0
Розрахункова наповнюваність класів НРЦ	6,0

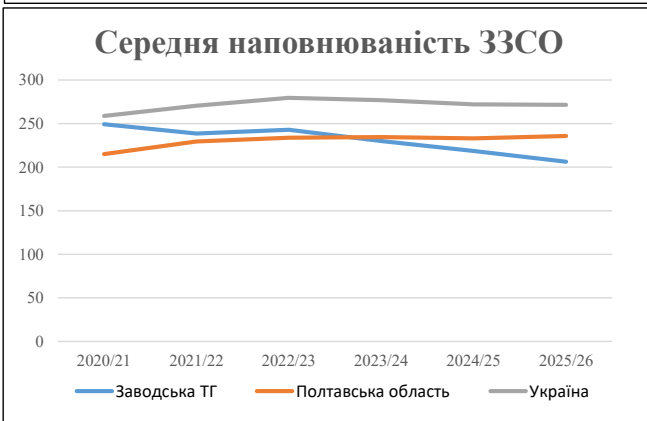
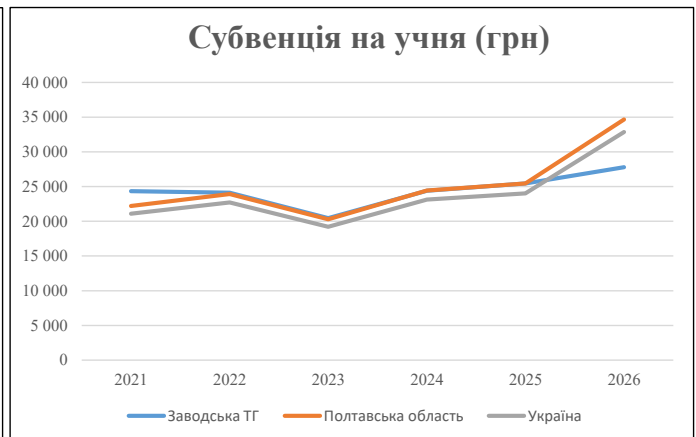
Рівень освіти	Учні	З них учні гірських шкіл			Класи	Розрахункова наповнюваність класу (групи)		Кількість годин навчального плану	Кількість годин у тиждень	Кількість ставок	Зарплати вчителів, тис. грн	Розподіл на одного учня, для пед. працівників, які не проводять уроки, грн	Зарплата пед. персоналу, що не проводить уроки, тис. грн	Зарплата пед. гірську місцевість, без поділу на групи, тис. грн	Коефіцієнт поділу класів на групи	Кількість ставок вчителів для поділу класів на групи	Зарплати персоналу, що проводить уроки у групах при події класів, тис. грн	Зарплата пед. персоналу разом (без надбавки за гірську місцевість), тис. грн	Відсоток учнів гірських шкіл	Надбавка для гірської місцевості	Зарплата всього пед. персоналу разом, тис. грн	
		гр. 1	гр. 2	гр. 3		гр. 4	гр. 5															гр. 6
Як розраховано	Факт	Факт	Факт	Постанова	гр. 1 / гр. 4	Постанова	гр. 5 * гр. 6	гр. 7 / 18	гр. 8 * 14527,51	Постанова	гр. 1 * гр. 10 / 1000	гр. 9 + гр. 11	Постанова	гр. 8 * гр. 13	гр. 14 * 14527,51	гр. 12 + гр. 15	гр. 2 / гр. 1	0,25 * гр. 16 * гр. 17	гр. 16 + гр. 18			
Загальні ЗЗСО																						
Початкова (1-4)	247		17	18,0	14	23	322	17,9	5 593	4 794	1 184	6 777		0,017	1,25	390	26 987					26 987
Базова (5-9)	425	0	23	18,0	24	32,7	785	43,6	13 632	4 794	2 037	15 669										
Старша (10-11)	94		5	18,0	6	35,5	213	11,8	3 700	4 794	451	4 150										
Українознавчий компонент																						
Початкова (1-4)	0		0	18,0	0	6	0	0,0	0	4 794	0	0										0
Базова (5-9)	0	0	0	18,0	0	8	0	0,0	0	4 794	0	0		0,017	0,00	0	0					0
Старша (10-11)	0		0	18,0	0	14	0	0,0	0	4 794	0	0										
Індивідуальна освіта																						
Екстернат (1-4)	0								0													0
Екстернат (5-9)	0	0							0													0
Екстернат (10-12)	0								0													0
Сімейна форма (1-4)	14								183													975
Сімейна форма (5-9)	33	0							604													975
Сімейна форма (10-12)	12								188													975
TOT (1-4)	0								0													0
TOT (5-9)	0	0							0													0
TOT (10-12)	0								0													0
Спеціальна освіта																						
Початкова (1-4)	0		0	9	0	36																0
Базова (5-9)	0	0	0	9	0	36								0,047	0,00	0	0					0
Старша (10-11)	0		0	9	0	36																0
Навчально-реабілітаційні центри																						
Початкова (1-4)	0		0	6	0	36				4 794												0
Базова (5-9)	0	0	0	6	0	36				4 794				0,047	0,00	0	0					0
Старша (10-11)	0		0	6	0	36				4 794												0
Учні, які проживають в пансіонах (кількість ставок = кількість груп * 2)																						
Загальні пансіони	0	0		20	0																	0
Спеціальні пансіони	0	0		9	0																	0
НРЦ	0	0		6	0																	0
Інклюзивні класи (кількість ставок = кількість класів * 1; обсяг субвенції = кількість ставок * 273,9), в колонках А і Б - кількість всіх і гірських інклюзивних класів після агрегації, у колонці Н - відсоток гірських інклюзивних класів																						
Інклюзія	17	0		17				17,0	4 656			4 656										4 656
Вечірня освіта																						
Вечірні школи	0	0	0	16		23																0
Заклади професійної освіти																						
ЗПО	0	0	0	26																		0
Разом	825		45		44		1 320	90,3	28 556		3 672	31 253										32 618,3

Історичні дані щодо учнів комунальних ЗЗСО Заводської міської територіальної громади

Фактичні значення за навчальні роки	2020/21	2021/22	2022/23	2023/24	2024/25	2025/26
Кількість учнів ЗЗСО	997	954	972	920	874	825
ФНК	17,5	17,3	17,9	17,7	18,2	17,0
РНК	17,0	18,0	18,0	18,0	18,0	18,0
Кількість ЗЗСО	4	4	4	4	4	4
Середня наповнюваність ЗЗСО	249	239	243	230	219	206

Дані за бюджетні роки	2021	2022	2023	2024	2025	2026
Обсяг субвенції (тис. грн)	24 248,5	23 010,7	19 871,5	22 446,9	22 243,0	22 924,7
Субвенція на учня (грн)	24 321	24 120	20 454	24 399	25 450	27 788

Зміна за роками		2021/22	2022/23	2023/24	2024/25	2025/26
Учні (%)		-4,3%	1,8%	-5,3%	-5,0%	-5,6%
Субвенція (%)		-5,1%	-13,6%	13,0%	-0,9%	3,1%
Субвенція на учня (%)		-0,8%	-15,2%	19,3%	4,3%	9,2%
ФНК		-0,15	0,53	-0,19	0,52	-1,19

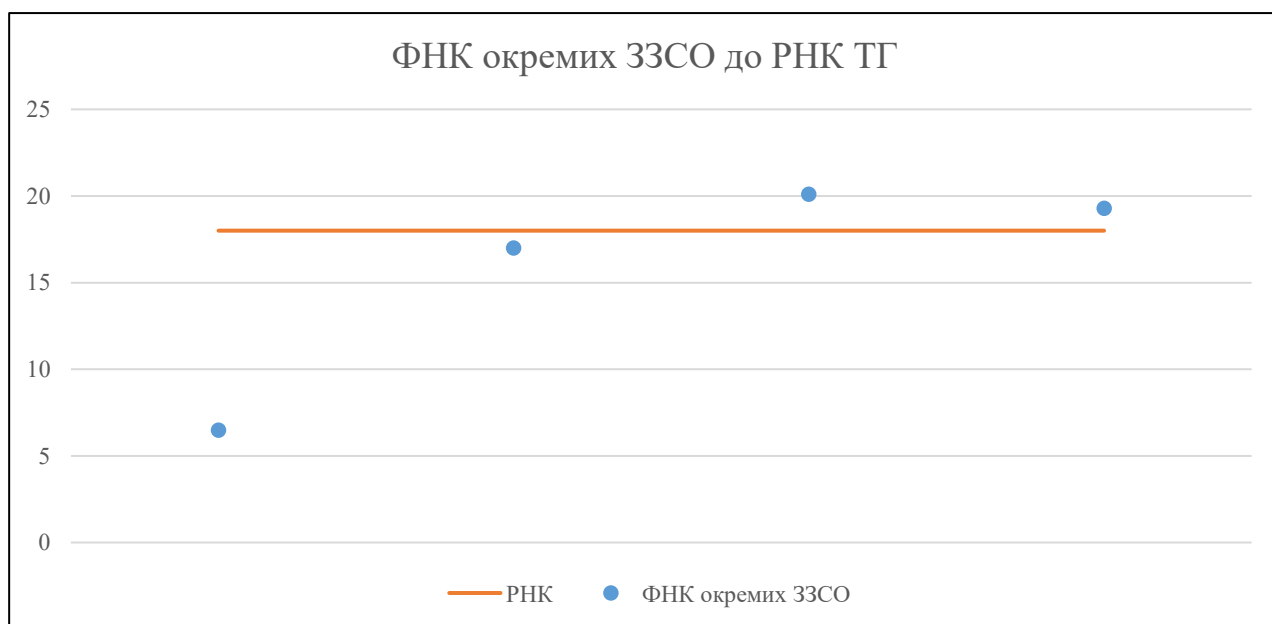


Мережа ЗЗСО Заводської міської територіальної громади

	ЗЗСО		Учні		ФНК
	кількість	відсоток	кількість	відсоток	кількість
Звичайний ЗЗСО	4	100,0%	825	100,0%	18,3
Опорний ЗЗСО					
Філія ЗЗСО					
Загалом	4	100,0%	825	100,0%	17,0

	ЗЗСО		Учні		ФНК
	кількість	відсоток	кількість	відсоток	кількість
ЗЗСО крім спеціальних та НРЦ					
ЗЗСО з ФНК більш ніж 19 (РНК + 1)	2	50,0%	608	73,7%	19,6
ЗЗСО з ФНК від 17 до 19	1	25,0%	204	24,7%	17,0
ЗЗСО з ФНК менш ніж 17 (РНК - 1)	1	25,0%	13	1,6%	6,5
ЗЗСО без класів					
Загалом (крім спеціальних та НРЦ)	4	100,0%	825	100,0%	17,0

	ЗЗСО		Учні		ФНК
	кількість	відсоток	кількість	відсоток	кількість
Менше 20 учнів	1	25,0%	13	1,6%	6,5
Від 20 до 50 учнів					
Від 50 до 100 учнів					
Від 100 до 200 учнів					
Від 200 до 300 учнів	2	50,0%	465	56,4%	18,6
Від 300 до 400 учнів	1	25,0%	347	42,1%	19,3
Від 400 до 600 учнів					
Від 600 до 800 учнів					
Від 800 до 1000 учнів					
Від 1000 до 1500 учнів					
Більше 1500 учнів					
Загалом	4	100,0%	825	100,0%	17,0



На графіку ЗЗСО упорядковані за збільшенням наповнюваності

**Перелік закладів загальної середньої освіти Заводської міської територіальної громади
РНК = 18, ФНК = 17,02**

↑	ЗЗСО з ФНК більш ніж 19 (РНК + 1)
↔	ЗЗСО з ФНК від 17 до 19
↓	ЗЗСО з ФНК менш ніж 17 (РНК - 1)
—	ЗЗСО без класів

№ з/п	ID в АІКОМ	Назва ЗЗСО	Факт. ступ.	Статус	ID в АІКОМ опорного ЗЗСО	Кіл-ть учнів	з них за індивід. формою	Кіл-ть класів	ФНК		Включено до розрахунку субвенції
1	20533	Заводський ліцей №2	I-III			261	18	13	20,1	↑	Так
2	20532	Заводський ліцей №1	I-III	Опорна		347	29	18	19,3	↑	Так
3	20523	Пісківський ліцей	I-III			204	19	12	17	↔	Так
4	20507	Бодаквянська початкова школа з дошкільним підрозділом	I			13		2	6,5	↓	Так