



ІНФОРМАЦІЙНА ДОВІДКА ЩОДО РОЗРАХУНКУ ОБСЯГУ ОСВІТНЬОЇ СУБВЕНЦІЇ НА 2026 РІК

ШИШАЦЬКА ТГ

Базова інформація про засновника:

Засновник	Шишацька селищна територіальна громада		
Код бюджету	1651200000		
Область	Полтавська	Фактична наповнюваність класів	11,47
Тип	Селищна ТГ	Розрахункова наповнюваність класів	12,5

Для цілей розрахунку освітньої субвенції громада не вважається прифронтовою.

З цієї причини тимчасова РНК (ТРНК) на 2026 рік визначається як РНК з буфером.

Це означає, що фактична наповнюваність класів (ФНК) порівнюється із замороженою РНК 2025 бюджетного року (ЗРНК).

Якщо значення ЗРНК близьке до ФНК (різниця не більше 1), ТРНК дорівнює ЗРНК.

Якщо ФНК набагато менше ЗРНК, ТРНК стає ЗРНК-1 (нижній буфер), у протилежному випадку стає ЗРНК+1 (верхній буфер).

Таким чином, ТРНК завжди знаходиться поруч з ЗРНК, за винятком того, що ТРНК не може бути менше 10 або більше 27,5.

Для Шишацької громади ЗРНК дорівнювала 12,5; ФНК після округлення до половини цілого дорівнює 11,5.

Допустимі значення ТРНК знаходяться в інтервалі (ЗРНК-1;ЗРНК+1) = (11,5;13,5).

Оскільки ФНК в межах допустимого інтервалу, ТРНК отримує значення ЗРНК = 12,5.

Підсумки розподілу субвенції на 2026 рік:

	К-ть учнів (факт)	К-ть класів (факт)	Сума (тис. грн)	На учня (грн)	На клас (грн)
Учні комунальних ЗЗСО,	1 319	115	64 600,8	48 977	561 746
з них у гірських населених пунктах					
у тому числі поділ класів на групи			926,1		
Українознавчий компонент					
Індивідуальні учні - екстернат	35		583,1	16 661	
Індивідуальні учні - сімейна форма	56		896,9	16 017	
Індивідуальні учні - ТОТ					
Учні спеціальних ЗЗСО (класів)					
з них у гірських населених пунктах					
у тому числі поділ класів на групи					
Учні НРЦ,					
з них у гірських населених пунктах					
Учні класів з вечірньою формою					
Вихованці пансіонів					
Вихованці спеціальних пансіонів					
Вихованці НРЦ					
Асистенти в інклюзивних класах		28	7 669,1		273 896
Учні ЗПО					
Шишацька ТГ	1 410	115	73 750,0		

Освітня субвенція, розрахована на весь бюджетний 2026 рік (не є остаточною, оскільки заплановано перерахунок її обсягів на вересень-грудень 2026 року), тис. грн:	73 750,0
Освітня субвенція, виділена на 8 місяців бюджетного 2026 року (68,6%), тис. грн:	50 592,5

Детальний розрахунок обсягу освітньої субвенції для Шишацької селищної територіальної громади

Коефіцієнти, що застосовуються для даної АТО:

Розрахункова наповнюваність класів	12,5
Коефіцієнт Кіпп для денних ЗЗСО	0,480
Розподіл на одного учня для педагогічних працівників, які не проводять уроки (денні ЗЗСО), грн	6 973
Коефіцієнт Кіпп для вечірніх шкіл	0,480
Розподіл на одного учня, для педагогічних працівників, які не проводять уроки (вечірні школи), грн	6 973
Коефіцієнт поділу класів на групи при вивченні окремих предметів для учнів групи I	1,017
Коефіцієнт поділу класів на групи при вивченні окремих предметів для учнів групи II	1,047
Коефіцієнт скорочення	1,00

Коефіцієнти, що застосовуються для всіх АТО:

Норматив бюджетної забезпеченості (грн)	14 527,5
Річна заробітна плата вчителів з нарахуваннями (тис. грн)	312,7
Річна заробітна плата асистентів вчителів з нарахуваннями (тис. грн)	273,9
Річна заробітна плата керівників ІРЦ з нарахуваннями (тис. грн)	401,4
Річна заробітна плата педпрацівників ІРЦ з нарахуваннями (тис. грн)	349,6
Розрахункова наповнюваність спеціальних класів (також приватних НРЦ)	9,0
Розрахункова наповнюваність класів НРЦ	6,0

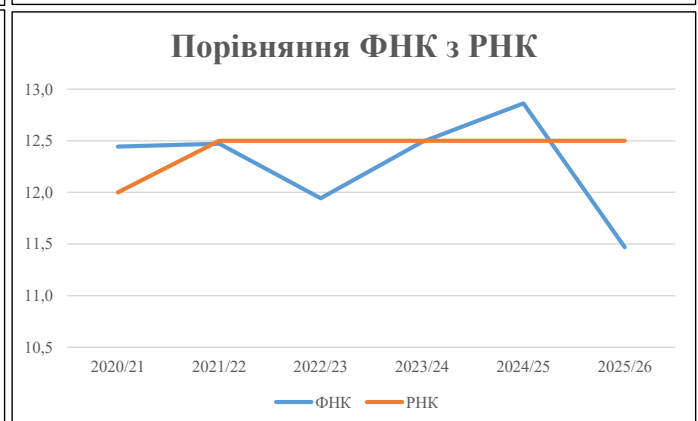
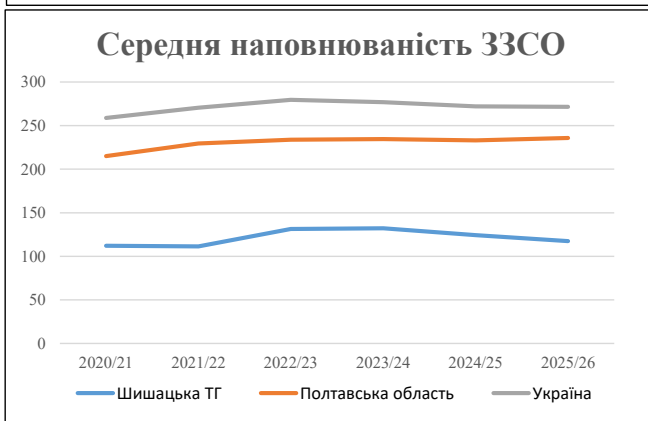
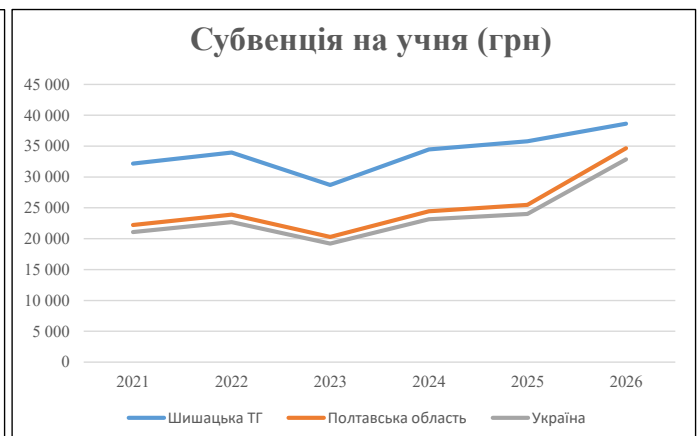
Рівень освіти	Учні	З них учні гірських шкіл			Класи	Розрахункова наповнюваність класу (групи)	Розрахункова к-ть класів (групи)	К-ть годин навчального плану	К-ть годин у тиждень	К-ть необхідних класів	К-ть ставок	Зарплати вчителів, тис. грн	Розподіл на одного учня, для пед. працівників, які не проводять уроки, грн	Зарплата пед. персоналу, що не проводить уроки, тис. грн	Зарплата пед. гірську місцевість, без поділу на групи, тис. грн	Коефіцієнт поділу класів на групи	К-ть ставок вчителів для поділу класів на групи	Зарплати персоналу, що проводить уроки у групах при події класів, тис. грн	Зарплата пед. персоналу разом (без надбавки за гірську місцевість), тис. грн	Відсоток учнів гірських шкіл	Надбавка для гірської місцевості	Зарплата всього пед. персоналу разом, тис. грн	
		гр. 1	гр. 2	гр. 3																			гр. 4
Як розраховано	Факт	Факт	Факт	Постанова	гр. 1 / гр. 4	Постанова	гр. 5 * гр. 6	гр. 7 / 18	гр. 8 * 14527,51	Постанова	гр. 1 * гр. 10 / 1000	гр. 9 + гр. 11	Постанова	гр. 8 * гр. 13	гр. 14 * 14527,51	гр. 12 + гр. 15	гр. 2 / гр. 1	0,25 * гр. 16 * гр. 17	гр. 16 + гр. 18				
Загальні ЗЗСО																							
Початкова (1-4)	522		50	12,5	42	23	966	53,7	16 779	6 973	3 640	20 419			0,017	2,96		926	64 601			64 601	
Базова (5-9)	607	0	49	12,5	49	32,7	1 602	89,0	27 832	6 973	4 233	32 064											
Старша (10-11)	190		16	12,5	16	35,5	568	31,6	9 866	6 973	1 325	11 191											
Українознавчий компонент																							
Початкова (1-4)	0		0	12,5	0	6	0	0,0	0	6 973	0	0										0	
Базова (5-9)	0	0	0	12,5	0	8	0	0,0	0	6 973	0	0			0,017	0,00		0	0			0	
Старша (10-11)	0		0	12,5	0	14	0	0,0	0	6 973	0	0											
Індивідуальна освіта																							
Екстернат (1-4)	4								52													583	
Екстернат (5-9)	17	0							311													583	
Екстернат (10-12)	14								220													897	
Сімейна форма (1-4)	18								235													897	
Сімейна форма (5-9)	25	0							458													897	
Сімейна форма (10-12)	13								204													0	
TOT (1-4)	0								0													0	
TOT (5-9)	0	0							0													0	
TOT (10-12)	0								0													0	
Спеціальна освіта																							
Початкова (1-4)	0		0	9	0	36																0	
Базова (5-9)	0	0	0	9	0	36									0,047	0,00		0	0			0	
Старша (10-11)	0		0	9	0	36																0	
Навчально-реабілітаційні центри																							
Початкова (1-4)	0		0	6	0	36				6 973												0	
Базова (5-9)	0	0	0	6	0	36				6 973					0,047	0,00		0	0			0	
Старша (10-11)	0		0	6	0	36				6 973												0	
Учні, які проживають в пансіонах (кількість ставок = кількість груп * 2)																							
Загальні пансіони	0	0		20	0																	0	
Спеціальні пансіони	0	0		9	0																	0	
НРЦ	0	0		6	0																	0	
Інклюзивні класи (кількість ставок = кількість класів * 1; обсяг субвенції = кількість ставок * 273,9), в колонках А і Б - кількість всіх і гірських інклюзивних класів після агрегації, у колонці Н - відсоток гірських інклюзивних класів																							
Інклюзія	28	0		28					28,0	7 669					7 669								7 669
Вечірня освіта																							
Вечірні школи	0	0	0	16		23																0	
Заклади професійної освіти																							
ЗПО	0	0	0	26																		0	
Разом	1 410		115		107		3 136	202,2	63 626		9 198	71 344										73 750,0	

Історичні дані щодо учнів комунальних ЗЗСО Шишацької селищної територіальної громади

Фактичні значення за навчальні роки	2020/21	2021/22	2022/23	2023/24	2024/25	2025/26
Кількість учнів ЗЗСО	1 568	1 559	1 576	1 586	1 492	1 410
ФНК	12,4	12,5	11,9	12,5	12,9	11,5
РНК	12,0	12,5	12,5	12,5	12,5	12,5
Кількість ЗЗСО	14	14	12	12	12	12
Середня наповнюваність ЗЗСО	112	111	131	132	124	118

Дані за бюджетні роки	2021	2022	2023	2024	2025	2026
Обсяг субвенції (тис. грн)	50 451,3	52 972,0	45 243,4	54 689,9	53 410,2	54 477,1
Субвенція на учня (грн)	32 176	33 978	28 708	34 483	35 798	38 636

Зміна за роками		2021/22	2022/23	2023/24	2024/25	2025/26
Учні (%)		-0,6%	1,1%	0,6%	-5,9%	-5,5%
Субвенція (%)		5,0%	-14,6%	20,9%	-2,3%	2,0%
Субвенція на учня (%)		5,6%	-15,5%	20,1%	3,8%	7,9%
ФНК		0,03	-0,53	0,55	0,37	-1,39

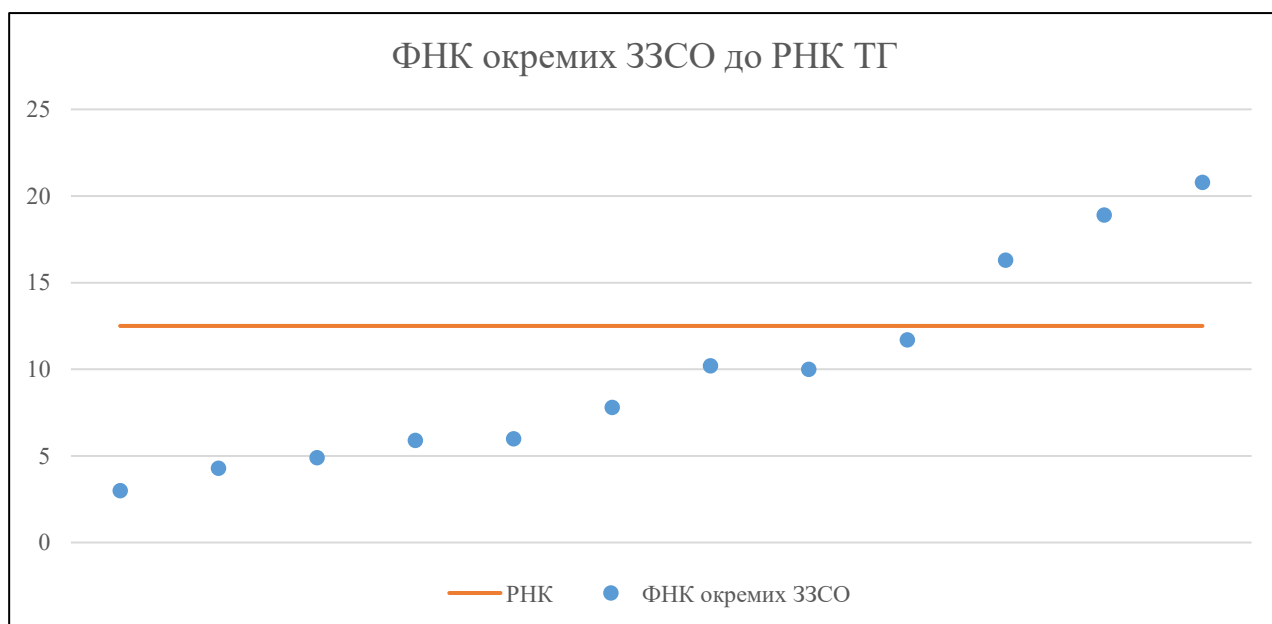


Мережа ЗЗСО Шишацької селищної територіальної громади

	ЗЗСО		Учні		ФНК
	кількість	відсоток	кількість	відсоток	кількість
Звичайний ЗЗСО	10	83,3%	1 330	94,3%	13,3
Опорний ЗЗСО					
Філія ЗЗСО	2	16,7%	80	5,7%	5,3
Загалом	12	100,0%	1 410	100,0%	11,5

	ЗЗСО		Учні		ФНК
	кількість	відсоток	кількість	відсоток	кількість
ЗЗСО крім спеціальних та НРЦ					
ЗЗСО з ФНК більш ніж 13,5 (РНК + 1)	3	25,0%	840	59,6%	19,1
ЗЗСО з ФНК від 11,5 до 13,5	1	8,3%	129	9,1%	11,7
ЗЗСО з ФНК менш ніж 11,5 (РНК - 1)	8	66,7%	441	31,3%	7,4
ЗЗСО без класів					
Загалом (крім спеціальних та НРЦ)	12	100,0%	1 410	100,0%	11,5

	ЗЗСО		Учні		ФНК
	кількість	відсоток	кількість	відсоток	кількість
Менше 20 учнів	2	16,7%	23	1,6%	3,8
Від 20 до 50 учнів	3	25,0%	128	9,1%	5,6
Від 50 до 100 учнів	1	8,3%	78	5,5%	7,8
Від 100 до 200 учнів	4	33,3%	520	36,9%	12,1
Від 200 до 300 учнів	1	8,3%	265	18,8%	18,9
Від 300 до 400 учнів	1	8,3%	396	28,1%	20,8
Від 400 до 600 учнів					
Від 600 до 800 учнів					
Від 800 до 1000 учнів					
Від 1000 до 1500 учнів					
Більше 1500 учнів					
Загалом	12	100,0%	1 410	100,0%	11,5



На графіку ЗЗСО упорядковані за збільшенням наповнюваності

Перелік закладів загальної середньої освіти Шишацької селищної територіальної громади
РНК = 12,5, ФНК = 11,47

↑	ЗЗСО з ФНК більш ніж 13,5 (РНК + 1)
↔	ЗЗСО з ФНК від 11,5 до 13,5
↓	ЗЗСО з ФНК менш ніж 11,5 (РНК - 1)
—	ЗЗСО без класів

№ з/п	ID в АІКОМ	Назва ЗЗСО	Факт. ступ.	Статус	ID в АІКОМ опорного ЗЗСО	Кіл-ть учнів	з них за індивід. формою	Кіл-ть класів	ФНК		Включено до розрахунку субвенції
1	20879	Шишацький ліцей ім.В.І. Вернадського	I-III	Опорна		396	16	19	20,8	↑	Так
2	20880	ОЗ "Яреськівська ЗОШ I-III ст.ім.Ф.П.Борідька"	I-III	Опорна		265	29	14	18,9	↑	Так
3	20870	Воскобійницька загальноосвітня школа	I-III			179	1	11	16,3	↑	Так
4	20877	Сагайдацький НВК	I-III			129	3	11	11,7	↔	Так
5	20871	Гоголівська загальноосвітня школа	I-III			102	17	10	10,2	↓	Так
6	20875	Михайликівський навчально-виховний комплекс	I-III			110	7	11	10	↓	Так
7	20868	Великобузівський НВК	I-III			78	4	10	7,8	↓	Так
8	20872	Жоржівська ЗОШ	I-III			48	29	8	6	↓	Так
9	20869	Великоперевізька філія	I-II	Філія	20879	41	4	7	5,9	↓	Так
10	20874	Ковердинобалківська філія I-II ступенів	I-II	Філія	20879	39	1	8	4,9	↓	Так
11	22165	Федунська початкова школа	I			17		4	4,3	↓	Так
12	20876	Пришибська початкова школа	I			6		2	3	↓	Так