



## ІНФОРМАЦІЙНА ДОВІДКА ЩОДО РОЗРАХУНКУ ОБСЯГУ ОСВІТНЬОЇ СУБВЕНЦІЇ НА 2026 РІК

### ЩЕРБАНІВСЬКА ТГ

#### Базова інформація про засновника:

Засновник	Щербанівська сільська територіальна громада		
Код бюджету	1653600000		
Область	Полтавська	Фактична наповнюваність класів	20,13
Тип	Сільська ТГ	Розрахункова наповнюваність класів	20,5

Для цілей розрахунку освітньої субвенції громада не вважається прифронтовою.

З цієї причини тимчасова РНК (ТРНК) на 2026 рік визначається як РНК з буфером.

Це означає, що фактична наповнюваність класів (ФНК) порівнюється із замороженою РНК 2025 бюджетного року (ЗРНК).

Якщо значення ЗРНК близьке до ФНК (різниця не більше 1), ТРНК дорівнює ЗРНК.

Якщо ФНК набагато менше ЗРНК, ТРНК стає ЗРНК-1 (нижній буфер), у протилежному випадку стає ЗРНК+1 (верхній буфер).

Таким чином, ТРНК завжди знаходиться поруч з ЗРНК, за винятком того, що ТРНК не може бути менше 10 або більше 27,5.

Для Щербанівської громади ЗРНК дорівнювала 20,5; ФНК після округлення до половини цілого дорівнює 20.

Допустимі значення ТРНК знаходяться в інтервалі (ЗРНК-1;ЗРНК+1) = (19,5;21,5).

Оскільки ФНК в межах допустимого інтервалу, ТРНК отримує значення ЗРНК = 20,5.

#### Підсумки розподілу субвенції на 2026 рік:

	К-ть учнів (факт)	К-ть класів (факт)	Сума (тис. грн)	На учня (грн)	На клас (грн)
Учні комунальних ЗЗСО, з них у гірських населених пунктах	1 832	91	63 386,3	34 600	696 553
у тому числі поділ класів на групи			3 438,2		
Українознавчий компонент					
Індивідуальні учні - екстернат	2		34,0	16 997	
Індивідуальні учні - сімейна форма	37		591,0	15 972	
Індивідуальні учні - ТОТ					
Учні спеціальних ЗЗСО (класів) з них у гірських населених пунктах					
у тому числі поділ класів на групи					
Учні НРЦ, з них у гірських населених пунктах					
Учні класів з вечірньою формою					
Вихованці пансіонів					
Вихованці спеціальних пансіонів					
Вихованці НРЦ					
Асистенти в інклюзивних класах		18	4 930,1		273 896
Учні ЗПО					
<b>Щербанівська ТГ</b>	<b>1 871</b>	<b>91</b>	<b>68 941,4</b>		

Освітня субвенція, розрахована на весь бюджетний 2026 рік (не є остаточною, оскільки заплановано перерахунок її обсягів на вересень-грудень 2026 року), тис. грн:	<b>68 941,4</b>
Освітня субвенція, виділена на 8 місяців бюджетного 2026 року (68,6%), тис. грн:	<b>47 293,8</b>

**Детальний розрахунок обсягу освітньої субвенції для Щербанівської сільської територіальної громади**

**Коефіцієнти, що застосовуються для даної АТО:**

Розрахункова наповнюваність класів	20,5
Коефіцієнт Кіпп для денних ЗЗСО	0,530
Розподіл на одного учня для педагогічних працівників, які не проводять уроки (денні ЗЗСО), грн	7 700
Коефіцієнт Кіпп для вечірніх шкіл	0,530
Розподіл на одного учня, для педагогічних працівників, які не проводять уроки (вечірні школи), грн	7 700
Коефіцієнт поділу класів на групи при вивченні окремих предметів для учнів групи I	1,075
Коефіцієнт поділу класів на групи при вивченні окремих предметів для учнів групи II	1,047
Коефіцієнт скорочення	1,00

**Коефіцієнти, що застосовуються для всіх АТО:**

Норматив бюджетної забезпеченості (грн)	14 527,5
Річна заробітна плата вчителів з нарахуваннями (тис. грн)	312,7
Річна заробітна плата асистентів вчителів з нарахуваннями (тис. грн)	273,9
Річна заробітна плата керівників ІРЦ з нарахуваннями (тис. грн)	401,4
Річна заробітна плата педпрацівників ІРЦ з нарахуваннями (тис. грн)	349,6
Розрахункова наповнюваність спеціальних класів (також приватних НРЦ)	9,0
Розрахункова наповнюваність класів НРЦ	6,0

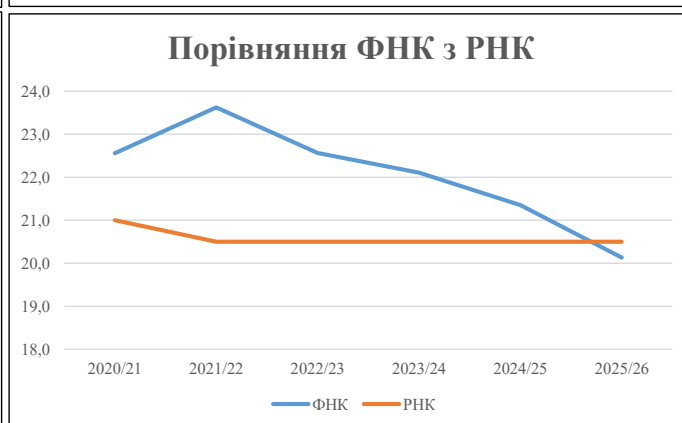
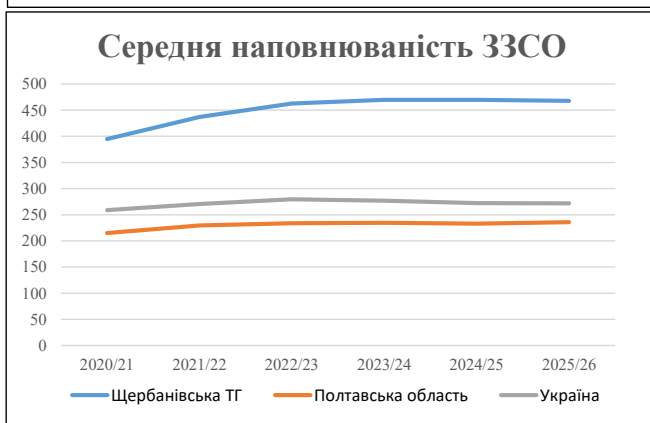
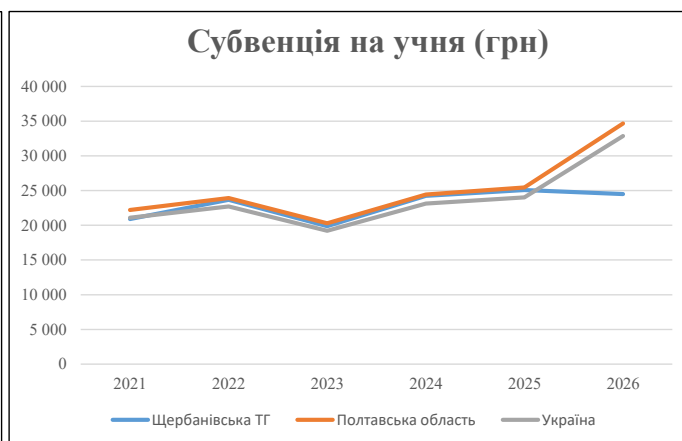
Рівень освіти	Учні	З них учні гірських шкіл			Класи	Розрахункова наповнюваність класів (групи)		Кількість годин навчального плану	Кількість необхідних годин у тиждень	Кількість ставок	Зарплати вчителів, тис. грн	Розподіл на одного учня, для пед. працівників, які не проводять уроки, грн	Зарплата пед. персоналу, що не проводить уроки, тис. грн	Зарплата пед. гірську місцевість, без поділу на групи, тис. грн	Коефіцієнт поділу класів на групи	Кількість ставок вчителів для поділу класів на групи	Зарплати персоналу, що проводить уроки у групах при події класів, тис. грн	Зарплата пед. персоналу разом (без надбавки за гірську місцевість), тис. грн	Відсоток учнів гірських шкіл	Надбавка для гірської місцевості	Зарплата всього пед. персоналу разом, тис. грн	
		гр. 1	гр. 2	гр. 3		гр. 4	гр. 5															гр. 6
Як розраховано	Факт	Факт	Факт	Постанова	гр. 1 / гр. 4	Постанова	гр. 5 * гр. 6	гр. 7 / 18	гр. 8 * 14527,51	Постанова	гр. 1 * гр. 10 / 1000	гр. 9 + гр. 11	Постанова	гр. 8 * гр. 13	гр. 14 * 14527,51	гр. 12 + гр. 15	гр. 2 / гр. 1	0,25 * гр. 16 * гр. 17	гр. 16 + гр. 18			
<b>Загальні ЗЗСО</b>																						
Початкова (1-4)	743		38	20,5	37	23	851	47,3	14 782	7 700	5 721	20 503		0,075	11,00	3 438	63 386					63 386
Базова (5-9)	938	0	46	20,5	46	32,7	1 504	83,6	26 128	7 700	7 222	33 350										
Старша (10-11)	151		7	20,5	8	35,5	284	15,8	4 933	7 700	1 163	6 096										
<b>Українознавчий компонент</b>																						
Початкова (1-4)	0		0	20,5	0	6	0	0,0	0	7 700	0	0										0
Базова (5-9)	0	0	0	20,5	0	8	0	0,0	0	7 700	0	0		0,075	0,00	0	0					0
Старша (10-11)	0		0	20,5	0	14	0	0,0	0	7 700	0	0										
<b>Індивідуальна освіта</b>																						
Екстернат (1-4)	0								0													
Екстернат (5-9)	1	0							18													34
Екстернат (10-12)	1								16													
Сімейна форма (1-4)	15								196													
Сімейна форма (5-9)	19	0							348													591
Сімейна форма (10-12)	3								47													
TOT (1-4)	0								0													
TOT (5-9)	0	0							0													0
TOT (10-12)	0								0													
<b>Спеціальна освіта</b>																						
Початкова (1-4)	0		0	9	0	36																
Базова (5-9)	0	0	0	9	0	36								0,047	0,00	0	0					0
Старша (10-11)	0		0	9	0	36																
<b>Навчально-реабілітаційні центри</b>																						
Початкова (1-4)	0		0	6	0	36				7 700												
Базова (5-9)	0	0	0	6	0	36				7 700				0,047	0,00	0	0					0
Старша (10-11)	0		0	6	0	36				7 700												
<b>Учні, які проживають в пансіонах (кількість ставок = кількість груп * 2)</b>																						
Загальні пансіони	0	0		20	0																	0
Спеціальні пансіони	0	0		9	0																	0
НРЦ	0	0		6	0																	0
<b>Інклюзивні класи (кількість ставок = кількість класів * 1; обсяг субвенції = кількість ставок * 273,9), в колонках А і Б - кількість всіх і гірських інклюзивних класів після агрегації, у колонці Н - відсоток гірських інклюзивних класів</b>																						
Інклюзія	18	0		18					18,0	4 930						4 930						4 930
<b>Вечірня освіта</b>																						
Вечірні школи	0	0	0	16		23																0
<b>Заклади професійної освіти</b>																						
ЗПО	0	0	0	26																		0
<b>Разом</b>	<b>1 871</b>		<b>91</b>		<b>91</b>		<b>2 639</b>	<b>164,6</b>	<b>51 398</b>		<b>14 106</b>	<b>64 878</b>										<b>68 941,4</b>

## Історичні дані щодо учнів комунальних ЗЗСО Щербанівської сільської територіальної громади

Фактичні значення за навчальні роки	2020/21	2021/22	2022/23	2023/24	2024/25	2025/26
Кількість учнів ЗЗСО	1 579	1 748	1 852	1 879	1 879	1 871
ФНК	22,6	23,6	22,6	22,1	21,4	20,1
РНК	21,0	20,5	20,5	20,5	20,5	20,5
Кількість ЗЗСО	4	4	4	4	4	4
Середня наповнюваність ЗЗСО	395	437	463	470	470	468

Дані за бюджетні роки	2021	2022	2023	2024	2025	2026
Обсяг субвенції (тис. грн)	33 021,0	41 369,5	36 797,4	45 569,1	47 118,0	45 842,5
Субвенція на учня (грн)	20 913	23 667	19 874	24 252	25 076	24 502

Зміна за роками	2021/22	2022/23	2023/24	2024/25	2025/26
Учні (%)	10,7%	5,9%	1,5%	0,0%	-0,4%
Субвенція (%)	25,3%	-11,1%	23,8%	3,4%	-2,7%
Субвенція на учня (%)	13,2%	-16,0%	22,0%	3,4%	-2,3%
ФНК	1,06	-1,06	-0,46	-0,75	-1,22

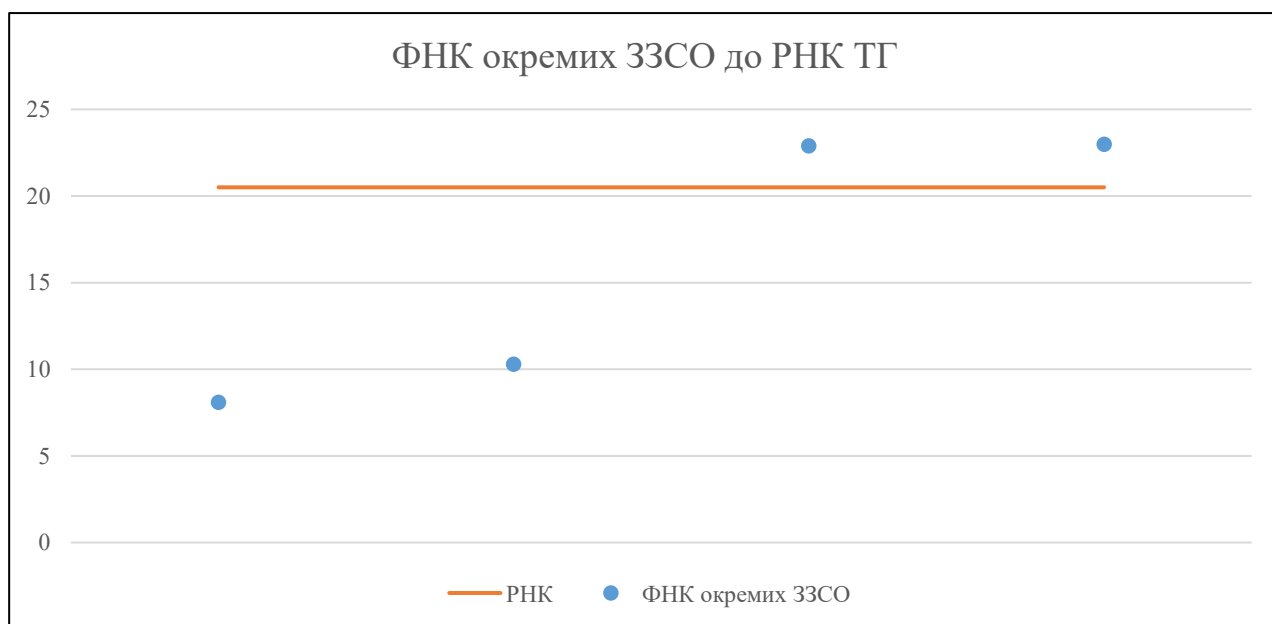


## Мережа ЗЗСО Щербанівської сільської територіальної громади

	ЗЗСО		Учні		ФНК
Звичайний ЗЗСО	2	50,0%	1 721	92,0%	22,9
Опорний ЗЗСО					
Філія ЗЗСО	2	50,0%	150	8,0%	9,4
Загалом	4	100,0%	1 871	100,0%	20,1

ЗЗСО крім спеціальних та НРЦ					
	ЗЗСО		Учні		ФНК
ЗЗСО з ФНК більш ніж 21,5 (РНК + 1)	2	50,0%	1 721	92,0%	22,9
ЗЗСО з ФНК від 19,5 до 21,5					
ЗЗСО з ФНК менш ніж 19,5 (РНК - 1)	2	50,0%	150	8,0%	9,4
ЗЗСО без класів					
Загалом (крім спеціальних та НРЦ)	4	100,0%	1 871	100,0%	20,1

	ЗЗСО		Учні		ФНК
Менше 20 учнів					
Від 20 до 50 учнів					
Від 50 до 100 учнів	2	50,0%	150	8,0%	9,4
Від 100 до 200 учнів					
Від 200 до 300 учнів					
Від 300 до 400 учнів					
Від 400 до 600 учнів	1	25,0%	435	23,2%	22,9
Від 600 до 800 учнів					
Від 800 до 1000 учнів					
Від 1000 до 1500 учнів	1	25,0%	1 286	68,7%	23,0
Більше 1500 учнів					
Загалом	4	100,0%	1 871	100,0%	20,1



На графіку ЗЗСО упорядковані за збільшенням наповнюваності

**Перелік закладів загальної середньої освіти Щербанівської сільської територіальної громади  
РНК = 20,5, ФНК = 20,13**

↑	ЗЗСО з ФНК більш ніж 21,5 (РНК + 1)
↔	ЗЗСО з ФНК від 19,5 до 21,5
↓	ЗЗСО з ФНК менш ніж 19,5 (РНК - 1)
—	ЗЗСО без класів

№ з/п	ID в АІКОМ	Назва ЗЗСО	Факт. ступ.	Статус	ID в АІКОМ опорного ЗЗСО	Кіл-ть учнів	з них за індивід. формою	Кіл-ть класів	ФНК		Включено до розрахунку субвенції
1	20768	Розсошенська гімназія	I-III			1286	27	56	23	↑	Так
2	20778	Щербанівський ліцей	I-III	Опорна		435	18	19	22,9	↑	Так
3	20776	Тростянецька філія I-II ступенів	I-II	Філія	20778	93		9	10,3	↓	Так
4	20766	Горянська філія I-II ступенів	I-II	Філія	20778	57	3	7	8,1	↓	Так