



ІНФОРМАЦІЙНА ДОВІДКА ЩОДО РОЗРАХУНКУ ОБСЯГУ ОСВІТНЬОЇ СУБВЕНЦІЇ НА 2026 РІК

СЕМЕНІВСЬКА ТГ

Базова інформація про засновника:

Засновник	Семенівська селищна територіальна громада		
Код бюджету	1651000000		
Область	Полтавська	Фактична наповнюваність класів	13,29
Тип	Селищна ТГ	Розрахункова наповнюваність класів	13,0

Для цілей розрахунку освітньої субвенції громада не вважається прифронтовою.

З цієї причини тимчасова РНК (ТРНК) на 2026 рік визначається як РНК з буфером.

Це означає, що фактична наповнюваність класів (ФНК) порівнюється із замороженою РНК 2025 бюджетного року (ЗРНК).

Якщо значення ЗРНК близьке до ФНК (різниця не більше 1), ТРНК дорівнює ЗРНК.

Якщо ФНК набагато менше ЗРНК, ТРНК стає ЗРНК-1 (нижній буфер), у протилежному випадку стає ЗРНК+1 (верхній буфер).

Таким чином, ТРНК завжди знаходиться поруч з ЗРНК, за винятком того, що ТРНК не може бути менше 10 або більше 27,5.

Для Семенівської громади ЗРНК дорівнювала 13; ФНК після округлення до половини цілого дорівнює 13,5.

Допустимі значення ТРНК знаходяться в інтервалі (ЗРНК-1;ЗРНК+1) = (12;14).

Оскільки ФНК в межах допустимого інтервалу, ТРНК отримує значення ЗРНК = 13.

Підсумки розподілу субвенції на 2026 рік:

	К-ть учнів (факт)	К-ть класів (факт)	Сума (тис. грн)	На учня (грн)	На клас (грн)
Учні комунальних ЗЗСО, з них у гірських населених пунктах	1 356	102	65 800,4	48 525	645 102
у тому числі поділ класів на групи			941,8		
Українознавчий компонент					
Індивідуальні учні - екстернат	10		159,5	15 951	
Індивідуальні учні - сімейна форма	8		133,4	16 670	
Індивідуальні учні - ТОТ					
Учні спеціальних ЗЗСО (класів) з них у гірських населених пунктах					
у тому числі поділ класів на групи					
Учні НРЦ, з них у гірських населених пунктах					
Учні класів з вечірньою формою					
Вихованці пансіонів	2		625,3	312 657	
Вихованці спеціальних пансіонів					
Вихованці НРЦ					
Асистенти в інклюзивних класах		11	3 012,9		273 896
Учні ЗПО					
Семенівська ТГ	1 374	102	69 731,4		

Освітня субвенція, розрахована на весь бюджетний 2026 рік (не є остаточною, оскільки заплановано перерахунок її обсягів на вересень-грудень 2026 року), тис. грн:	69 731,4
Освітня субвенція, виділена на 8 місяців бюджетного 2026 року (68,6%), тис. грн:	47 835,8

Детальний розрахунок обсягу освітньої субвенції для Семенівської селищної територіальної громади

Коефіцієнти, що застосовуються для даної АТО:

Розрахункова наповнюваність класів	13,0
Коефіцієнт Кіпп для денних ЗЗСО	0,480
Розподіл на одного учня для педагогічних працівників, які не проводять уроки (денні ЗЗСО), грн	6 973
Коефіцієнт Кіпп для вечірніх шкіл	0,480
Розподіл на одного учня, для педагогічних працівників, які не проводять уроки (вечірні школи), грн	6 973
Коефіцієнт поділу класів на групи при вивченні окремих предметів для учнів групи I	1,017
Коефіцієнт поділу класів на групи при вивченні окремих предметів для учнів групи II	1,047
Коефіцієнт скорочення	1,00

Коефіцієнти, що застосовуються для всіх АТО:

Норматив бюджетної забезпеченості (грн)	14 527,5
Річна заробітна плата вчителів з нарахуваннями (тис. грн)	312,7
Річна заробітна плата асистентів вчителів з нарахуваннями (тис. грн)	273,9
Річна заробітна плата керівників ІРЦ з нарахуваннями (тис. грн)	401,4
Річна заробітна плата педпрацівників ІРЦ з нарахуваннями (тис. грн)	349,6
Розрахункова наповнюваність спеціальних класів (також приватних НРЦ)	9,0
Розрахункова наповнюваність класів НРЦ	6,0

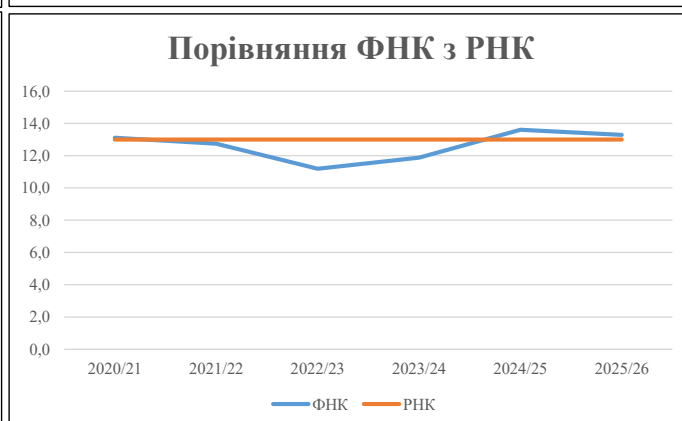
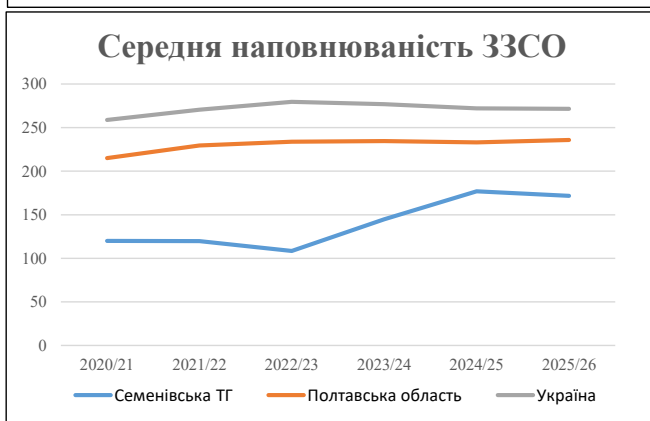
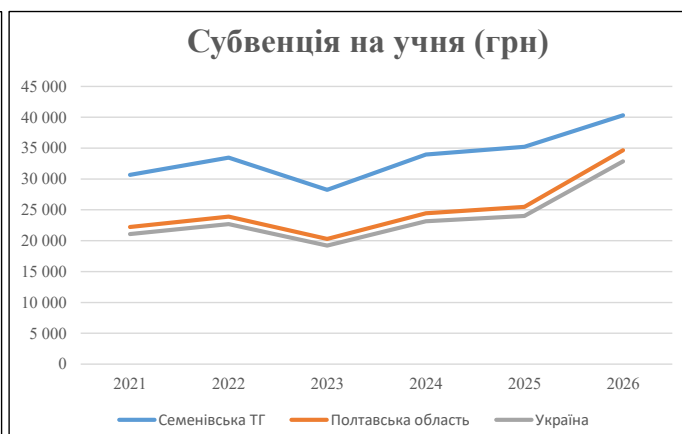
Рівень освіти	Учні	З них учні гірських шкіл			Класи	Розрахункова наповнюваність класу (групи)		Кількість годин навчального плану	Кількість необхідних годин у тиждень	Кількість ставок	Зарплати вчителів, тис. грн	Розподіл на одного учня, для пед. працівників, які не проводять уроки, грн	Зарплата пед. персоналу, що не проводить уроки, тис. грн	Зарплата пед. гірську місцевість, без поділу на групи, тис. грн	Коефіцієнт поділу класів на групи	Кількість ставок вчителів для поділу класів на групи	Зарплати персоналу, що проводить уроки у групах при поділі класів, тис. грн	Зарплата пед. персоналу разом (без надбавки за гірську місцевість), тис. грн	Відсоток учнів гірських шкіл	Надбавка для гірської місцевості	Зарплата всього пед. персоналу разом, тис. грн	
		гр. 1	гр. 2	гр. 3		гр. 4	гр. 5															гр. 6
Як розраховано	Факт	Факт	Факт	Постанова	гр. 1 / гр. 4	Постанова	гр. 5 * гр. 6	гр. 7 / 18	гр. 8 * 14527,51	Постанова	гр. 1 * гр. 10 / 1000	гр. 9 + гр. 11	Постанова	гр. 8 * гр. 13	гр. 14 * 14527,51	гр. 12 + гр. 15	гр. 2 / гр. 1	0,25 * гр. 16 * гр. 17	гр. 16 + гр. 18			
Загальні ЗЗСО																						
Початкова (1-4)	435		34	13,0	34	23	782	43,4	13 583	6 973	3 033	16 617		0,017	3,01	942	65 800					65 800
Базова (5-9)	685	0	49	13,0	53	32,7	1 733	96,3	30 104	6 973	4 777	34 880										
Старша (10-11)	236		19	13,0	19	35,5	675	37,5	11 716	6 973	1 646	13 362										
Українознавчий компонент																						
Початкова (1-4)	0	0	0	13,0	0	6	0	0,0	0	6 973	0	0										0
Базова (5-9)	0	0	0	13,0	0	8	0	0,0	0	6 973	0	0	0,017	0,00	0	0						0
Старша (10-11)	0	0	0	13,0	0	14	0	0,0	0	6 973	0	0										0
Індивідуальна освіта																						
Екстернат (1-4)	3								39													160
Екстернат (5-9)	4	0							73													160
Екстернат (10-12)	3								47													160
Сімейна форма (1-4)	1								13													133
Сімейна форма (5-9)	4	0							73													133
Сімейна форма (10-12)	3								47													133
TOT (1-4)	0								0													0
TOT (5-9)	0	0							0													0
TOT (10-12)	0								0													0
Спеціальна освіта																						
Початкова (1-4)	0		0	9	0	36																0
Базова (5-9)	0	0	0	9	0	36							0,047	0,00	0	0						0
Старша (10-11)	0		0	9	0	36																0
Навчально-реабілітаційні центри																						
Початкова (1-4)	0		0	6	0	36				6 973												0
Базова (5-9)	0	0	0	6	0	36				6 973			0,047	0,00	0	0						0
Старша (10-11)	0		0	6	0	36				6 973												0
Учні, які проживають в пансіонах (кількість ставок = кількість груп * 2)																						
Загальні пансіони	2	0		20	1				2,0	625						625						625
Спеціальні пансіони	0	0		9	0																	0
НРЦ	0	0		6	0																	0
Інклюзивні класи (кількість ставок = кількість класів * 1; обсяг субвенції = кількість ставок * 273,9), в колонках А і Б - кількість всіх і гірських інклюзивних класів після агрегації, у колонці Н - відсоток гірських інклюзивних класів																						
Інклюзія	11	0			11				11,0	3 013						3 013						3 013
Вечірня освіта																						
Вечірні школи	0	0	0	16		23																0
Заклади професійної освіти																						
ЗПО	0	0	0	26																		0
Разом	1 374		102		106		3 190	190,2	59 334		9 456	68 497										69 731,4

Історичні дані щодо учнів комунальних ЗЗСО Семенівської селищної територіальної громади

Фактичні значення за навчальні роки	2020/21	2021/22	2022/23	2023/24	2024/25	2025/26
Кількість учнів ЗЗСО	1 561	1 555	1 410	1 449	1 415	1 374
ФНК	13,1	12,7	11,2	11,9	13,6	13,3
РНК	13,0	13,0	13,0	13,0	13,0	13,0
Кількість ЗЗСО	13	13	13	10	8	8
Середня наповнюваність ЗЗСО	120	120	108	145	177	172

Дані за бюджетні роки	2021	2022	2023	2024	2025	2026
Обсяг субвенції (тис. грн)	47 891,0	52 019,2	39 813,7	49 190,5	49 817,8	55 402,9
Субвенція на учня (грн)	30 680	33 453	28 247	33 948	35 207	40 322

Зміна за роками		2021/22	2022/23	2023/24	2024/25	2025/26
Учні (%)		-0,4%	-9,4%	2,8%	-2,3%	-2,9%
Субвенція (%)		8,6%	-23,5%	23,6%	1,3%	11,2%
Субвенція на учня (%)		9,0%	-15,6%	20,2%	3,7%	14,5%
ФНК		-0,37	-1,56	0,69	1,73	-0,31

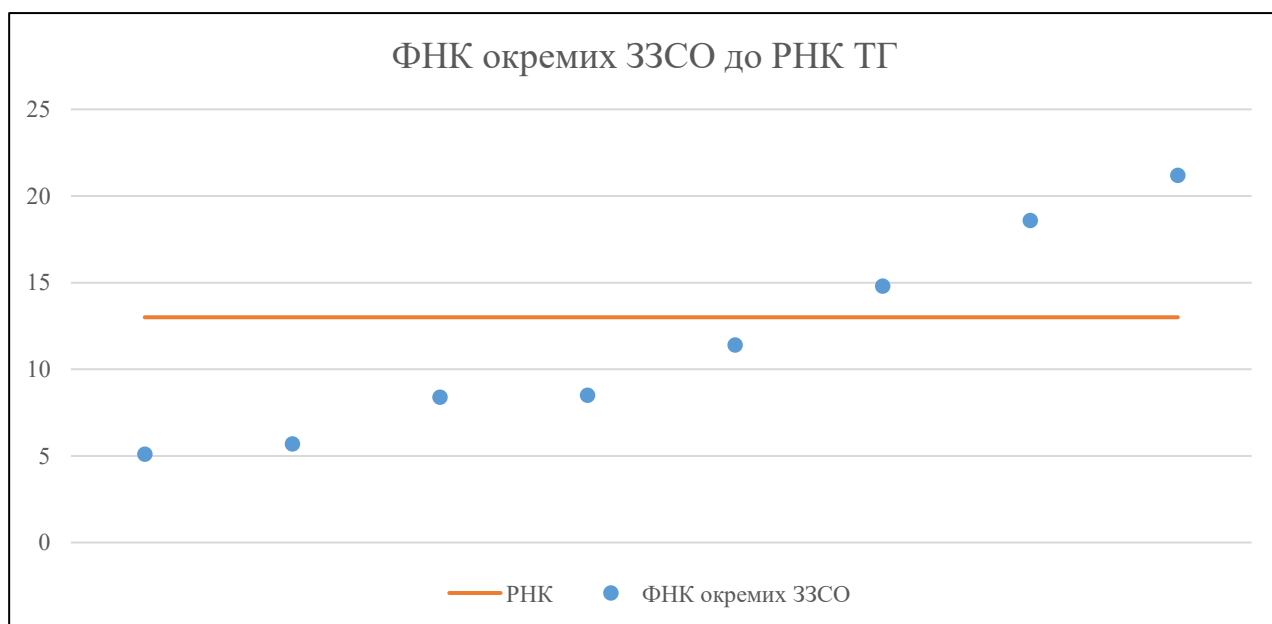


Мережа ЗЗСО Семенівської селищної територіальної громади

	ЗЗСО		Учні		ФНК
	кількість	відсоток	кількість	відсоток	кількість
Звичайний ЗЗСО	8	100,0%	1 374	100,0%	13,5
Опорний ЗЗСО					
Філія ЗЗСО					
Загалом	8	100,0%	1 374	100,0%	13,3

	ЗЗСО		Учні		ФНК
	кількість	відсоток	кількість	відсоток	кількість
ЗЗСО крім спеціальних та НРЦ					
ЗЗСО з ФНК більш ніж 14 (РНК + 1)	3	37,5%	983	71,5%	18,9
ЗЗСО з ФНК від 12 до 14					
ЗЗСО з ФНК менш ніж 12 (РНК - 1)	5	62,5%	391	28,5%	7,8
ЗЗСО без класів					
Загалом (крім спеціальних та НРЦ)	8	100,0%	1 374	100,0%	13,3

	ЗЗСО		Учні		ФНК
	кількість	відсоток	кількість	відсоток	кількість
Менше 20 учнів					
Від 20 до 50 учнів					
Від 50 до 100 учнів	4	50,0%	266	19,4%	6,8
Від 100 до 200 учнів	2	25,0%	288	21,0%	13,1
Від 200 до 300 учнів					
Від 300 до 400 учнів	1	12,5%	354	25,8%	18,6
Від 400 до 600 учнів	1	12,5%	466	33,9%	21,2
Від 600 до 800 учнів					
Від 800 до 1000 учнів					
Від 1000 до 1500 учнів					
Більше 1500 учнів					
Загалом	8	100,0%	1 374	100,0%	13,3



На графіку ЗЗСО упорядковані за збільшенням наповнюваності

**Перелік закладів загальної середньої освіти Семенівської селищної територіальної громади
РНК = 13, ФНК = 13,29**

↑	ЗЗСО з ФНК більш ніж 14 (РНК + 1)
↔	ЗЗСО з ФНК від 12 до 14
↓	ЗЗСО з ФНК менш ніж 12 (РНК - 1)
—	ЗЗСО без класів

№ з/п	ID в АІКОМ	Назва ЗЗСО	Факт. ступ.	Статус	ID в АІКОМ опорного ЗЗСО	Кіл-ть учнів	з них за індивід. формою	Кіл-ть класів	ФНК		Включено до розрахунку субвенції
1	20801	Семенівський ліцей №1 ім. М.М. Хорунжого	I-III	Опорна		466	7	22	21,2	↑	Так
2	20802	Семенівський ліцей №2 Семенівської селищної ради	I-III	Опорна		354	10	19	18,6	↑	Так
3	20785	Веселоподільський ліцей	I-III			163	2	11	14,8	↑	Так
4	20806	Устимівський ліцей	I-III			125	3	11	11,4	↓	Так
5	20791	Криворудський ліцей	I-III			85		10	8,5	↓	Так
6	20789	Заїчинський ліцей Семенівської селищної ради	I-III			67	9	8	8,4	↓	Так
7	20779	Біляківський ліцей	I-III			63		11	5,7	↓	Так
8	20780	Богданівський ліцей Семенівської селищної ради	I-III			51	4	10	5,1	↓	Так