



**ІНФОРМАЦІЙНА ДОВІДКА ЩОДО РОЗРАХУНКУ ОБСЯГУ
ОСВІТНЬОЇ СУБВЕНЦІЇ НА 2026 РІК
РОМОДАНІВСЬКА ТГ**

Базова інформація про засновника:

Засновник	<i>Ромоданівська селищна територіальна громада</i>		
Код бюджету	<i>1655300000</i>		
Область	<i>Полтавська</i>	Фактична наповнюваність класів	<i>15,74</i>
Тип	<i>Селищна ТГ</i>	Розрахункова наповнюваність класів	<i>17,0</i>

Для цілей розрахунку освітньої субвенції громада не вважається прифронтовою.

З цієї причини тимчасова РНК (ТРНК) на 2026 рік визначається як РНК з буфером.

Це означає, що фактична наповнюваність класів (ФНК) порівнюється із замороженою РНК 2025 бюджетного року (ЗРНК).

Якщо значення ЗРНК близьке до ФНК (різниця не більше 1), ТРНК дорівнює ЗРНК.

Якщо ФНК набагато менше ЗРНК, ТРНК стає ЗРНК-1 (нижній буфер), у протилежному випадку стає ЗРНК+1 (верхній буфер).

Таким чином, ТРНК завжди знаходиться поруч з ЗРНК, за винятком того, що ТРНК не може бути менше 10 або більше 27,5.

Для Ромоданівської громади ЗРНК дорівнювала 18; ФНК після округлення до половини цілого дорівнює 15,5.

Допустимі значення ТРНК знаходяться в інтервалі (ЗРНК-1;ЗРНК+1) = (17;19).

Оскільки ФНК менше 17, ТРНК отримує значення нижнього буфера ЗРНК-1 = 17.

Підсумки розподілу субвенції на 2026 рік:

	К-ть учнів (факт)	К-ть класів (факт)	Сума (тис. грн)	На учня (грн)	На клас (грн)
Учні комунальних ЗЗСО,	362	23	14 545,7	40 181	632 421
<i>з них у гірських населених пунктах</i>					
<i>у тому числі поділ класів на групи</i>			205,3		
Українознавчий компонент					
Індивідуальні учні - екстернат	10		164,7	16 474	
Індивідуальні учні - сімейна форма	23		366,1	15 917	
Індивідуальні учні - ТОТ					
Учні спеціальних ЗЗСО (класів)					
<i>з них у гірських населених пунктах</i>					
<i>у тому числі поділ класів на групи</i>					
Учні НРЦ,					
<i>з них у гірських населених пунктах</i>					
Учні класів з вечірньою формою					
Вихованці пансіонів					
Вихованці спеціальних пансіонів					
Вихованці НРЦ					
Асистенти в інклюзивних класах		10	2 739,0		273 896
Учні ЗПО					
Ромоданівська ТГ	395	23	17 815,5		

Освітня субвенція, розрахована на весь бюджетний 2026 рік (не є остаточною, оскільки заплановано перерахунок її обсягів на вересень-грудень 2026 року), тис. грн:	17 815,5
Освітня субвенція, виділена на 8 місяців бюджетного 2026 року (68,6%), тис. грн:	12 221,4

Детальний розрахунок обсягу освітньої субвенції для Ромоданівської селищної територіальної громади

Коефіцієнти, що застосовуються для даної АТО:

Розрахункова наповнюваність класів	17,0
Коефіцієнт Кіпп для денних ЗЗСО	0,430
Розподіл на одного учня для педагогічних працівників, які не проводять уроки (денні ЗЗСО), грн	6 247
Коефіцієнт Кіпп для вечірніх шкіл	0,430
Розподіл на одного учня, для педагогічних працівників, які не проводять уроки (вечірні школи), грн	6 247
Коефіцієнт поділу класів на групи при вивченні окремих предметів для учнів групи I	1,017
Коефіцієнт поділу класів на групи при вивченні окремих предметів для учнів групи II	1,047
Коефіцієнт скорочення	1,00

Коефіцієнти, що застосовуються для всіх АТО:

Норматив бюджетної забезпеченості (грн)	14 527,5
Річна заробітна плата вчителів з нарахуваннями (тис. грн)	312,7
Річна заробітна плата асистентів вчителів з нарахуваннями (тис. грн)	273,9
Річна заробітна плата керівників ІРЦ з нарахуваннями (тис. грн)	401,4
Річна заробітна плата педпрацівників ІРЦ з нарахуваннями (тис. грн)	349,6
Розрахункова наповнюваність спеціальних класів (також приватних НРЦ)	9,0
Розрахункова наповнюваність класів НРЦ	6,0

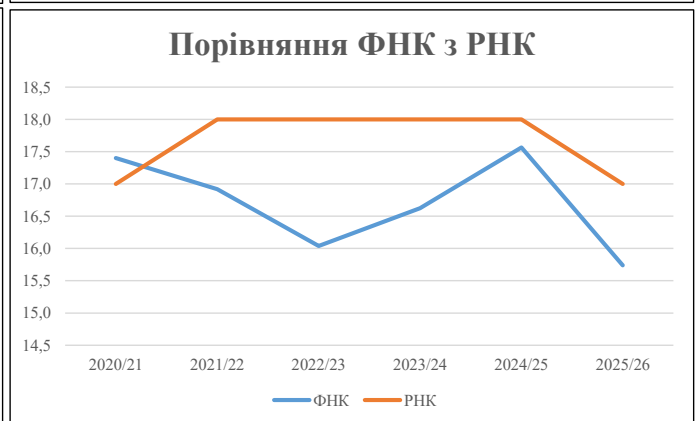
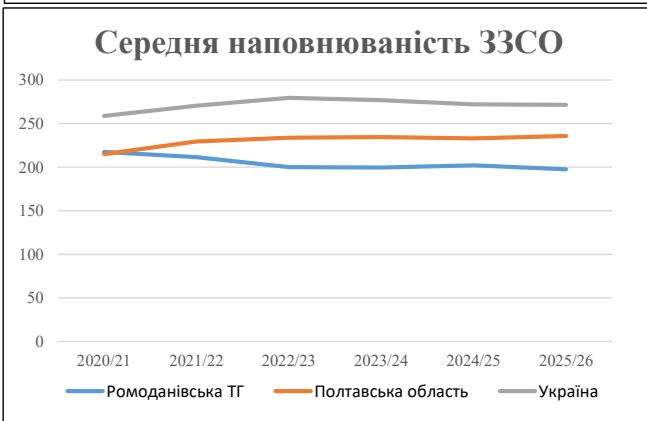
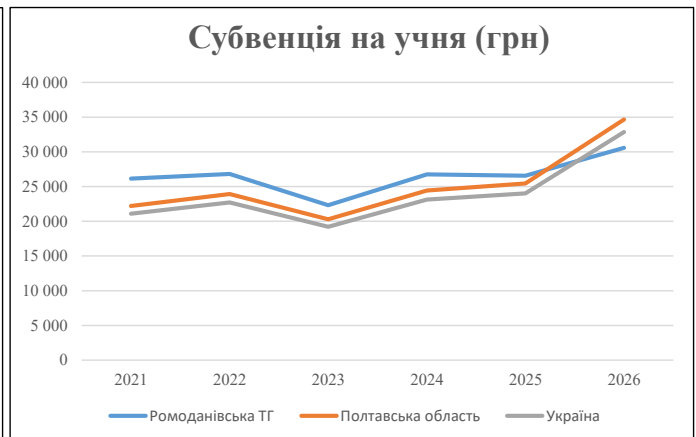
Рівень освіти	Учні	З них учні гірських шкіл			Класи	Розрахункова наповнюваність класу (групи)		Кількість годин навчального плану	Кількість необхідних годин у тиждень	Кількість ставок	Зарплати вчителів, тис. грн	Розподіл на одного учня, для пед. працівників, які не проводять уроки, грн	Зарплата пед. персоналу, що не проводить уроки, тис. грн	Зарплата пед. гірську місцевість, без поділу на групи, тис. грн	Коефіцієнт поділу класів на групи	Кількість ставок вчителів для поділу класів на групи	Зарплати персоналу, що проводить уроки у групах при поділі класів, тис. грн	Зарплата пед. персоналу разом (без надбавки за гірську місцевість), тис. грн	Відсоток учнів гірських шкіл	Надбавка для гірської місцевості	Зарплата всього пед. персоналу разом, тис. грн		
		гр. 1	гр. 2	гр. 3		гр. 4	гр. 5															гр. 6	гр. 7
Як розраховано	Факт	Факт	Факт	Постанова	гр. 1 / гр. 4	Постанова	гр. 5 * гр. 6	гр. 7 / 18	гр. 8 * 14527,51	Постанова	гр. 1 * гр. 10 / 1000	гр. 9 + гр. 11	Постанова	гр. 8 * гр. 13	гр. 14 * 14527,51	гр. 12 + гр. 15	гр. 2 / гр. 1	0,25 * гр. 16 * гр. 17	гр. 16 + гр. 18				
Загальні ЗЗСО																							
Початкова (1-4)	106			8	17,0	7	23	161	8,9	2 797	6 247	662	3 459										
Базова (5-9)	191	0		11	17,0	12	32,7	392	21,8	6 816	6 247	1 193	8 009	0,017	0,66	205	14 546					14 546	
Старша (10-11)	65			4	17,0	4	35,5	142	7,9	2 467	6 247	406	2 873										
Українознавчий компонент																							
Початкова (1-4)	0			0	17,0	0	6	0	0,0	0	6 247	0	0										
Базова (5-9)	0	0		0	17,0	0	8	0	0,0	0	6 247	0	0	0,017	0,00	0	0					0	
Старша (10-11)	0			0	17,0	0	14	0	0,0	0	6 247	0	0										
Індивідуальна освіта																							
Екстернат (1-4)	0									0													
Екстернат (5-9)	3	0								55												165	
Екстернат (10-12)	7									110													
Сімейна форма (1-4)	10									131													
Сімейна форма (5-9)	12	0								220												366	
Сімейна форма (10-12)	1									16													
TOT (1-4)	0									0													
TOT (5-9)	0	0								0												0	
TOT (10-12)	0									0													
Спеціальна освіта																							
Початкова (1-4)	0			0	9	0	36																
Базова (5-9)	0	0		0	9	0	36							0,047	0,00	0	0					0	
Старша (10-11)	0			0	9	0	36																
Навчально-реабілітаційні центри																							
Початкова (1-4)	0			0	6	0	36				6 247												
Базова (5-9)	0	0		0	6	0	36				6 247			0,047	0,00	0	0					0	
Старша (10-11)	0			0	6	0	36				6 247												
Учні, які проживають в пансіонах (кількість ставок = кількість груп * 2)																							
Загальні пансіони	0	0		0	20	0																0	
Спеціальні пансіони	0	0		0	9	0																0	
НРЦ	0	0		0	6	0																0	
Інклюзивні класи (кількість ставок = кількість класів * 1; обсяг субвенції = кількість ставок * 273,9), в колонках А і Б - кількість всіх і гірських інклюзивних класів після агрегації, у колонці Н - відсоток гірських інклюзивних класів																							
Інклюзія	10	0			10				10,0	2 739				2 739									2 739
Вечірня освіта																							
Вечірні школи	0	0		0	16		23																0
Заклади професійної освіти																							
ЗПО	0	0		0	26																		0
Разом	395		23		23		695	48,6	15 349		2 261	17 079										17 815,5	

Історичні дані щодо учнів комунальних ЗЗСО Ромоданівської селищної територіальної громади

Фактичні значення за навчальні роки	2020/21	2021/22	2022/23	2023/24	2024/25	2025/26
Кількість учнів ЗЗСО	435	423	400	399	404	395
ФНК	17,4	16,9	16,0	16,6	17,6	15,7
РНК	17,0	18,0	18,0	18,0	18,0	17,0
Кількість ЗЗСО	2	2	2	2	2	2
Середня наповнюваність ЗЗСО	218	212	200	200	202	198

Дані за бюджетні роки	2021	2022	2023	2024	2025	2026
Обсяг субвенції (тис. грн)	11 371,6	11 340,7	8 926,3	10 671,7	10 736,8	12 079,0
Субвенція на учня (грн)	26 142	26 810	22 316	26 746	26 576	30 580

Зміна за роками	2021/22	2022/23	2023/24	2024/25	2025/26
Учні (%)	-2,8%	-5,4%	-0,3%	1,3%	-2,2%
Субвенція (%)	-0,3%	-21,3%	19,6%	0,6%	12,5%
Субвенція на учня (%)	2,6%	-16,8%	19,9%	-0,6%	15,1%
ФНК	-0,48	-0,88	0,59	0,94	-1,83

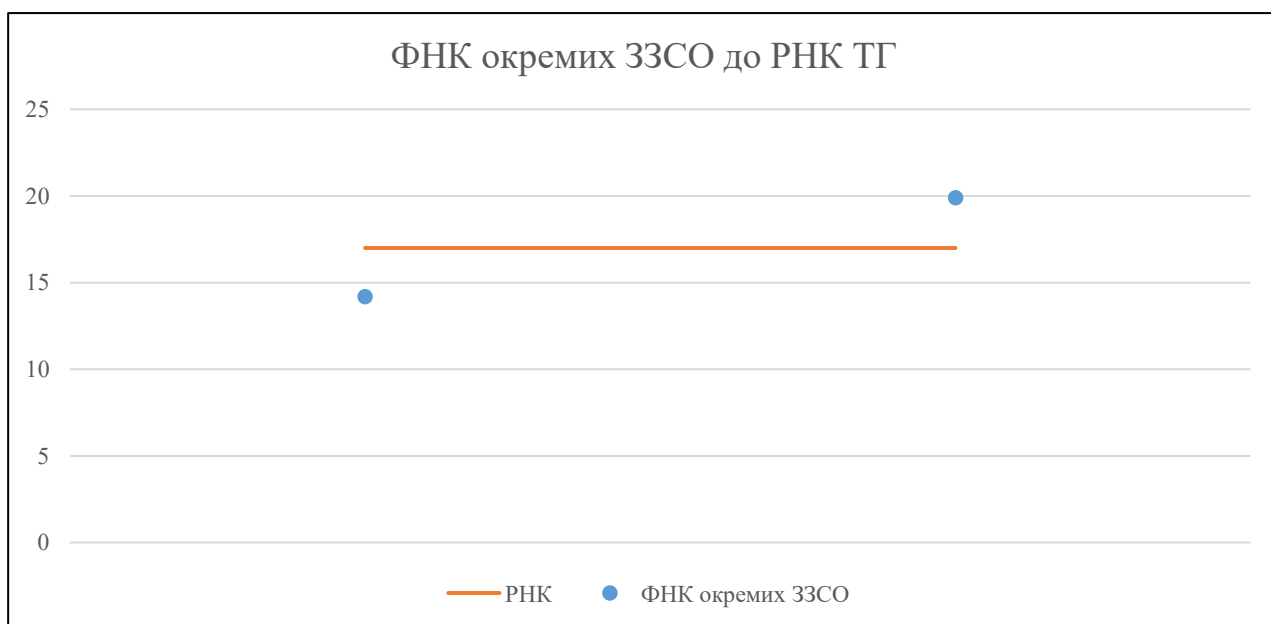


Мережа ЗЗСО Ромоданівської селищної територіальної громади

	ЗЗСО		Учні		ФНК
	кількість	відсоток	кількість	відсоток	кількість
Звичайний ЗЗСО	2	100,0%	395	100,0%	17,2
Опорний ЗЗСО					
Філія ЗЗСО					
Загалом	2	100,0%	395	100,0%	15,7

	ЗЗСО		Учні		ФНК
	кількість	відсоток	кількість	відсоток	кількість
ЗЗСО крім спеціальних та НРЦ					
ЗЗСО з ФНК більш ніж 18 (РНК + 1)	1	50,0%	239	60,5%	19,9
ЗЗСО з ФНК від 16 до 18					
ЗЗСО з ФНК менш ніж 16 (РНК - 1)	1	50,0%	156	39,5%	14,2
ЗЗСО без класів					
Загалом (крім спеціальних та НРЦ)	2	100,0%	395	100,0%	15,7

	ЗЗСО		Учні		ФНК
	кількість	відсоток	кількість	відсоток	кількість
Менше 20 учнів					
Від 20 до 50 учнів					
Від 50 до 100 учнів					
Від 100 до 200 учнів	1	50,0%	156	39,5%	14,2
Від 200 до 300 учнів	1	50,0%	239	60,5%	19,9
Від 300 до 400 учнів					
Від 400 до 600 учнів					
Від 600 до 800 учнів					
Від 800 до 1000 учнів					
Від 1000 до 1500 учнів					
Більше 1500 учнів					
Загалом	2	100,0%	395	100,0%	15,7



На графіку ЗЗСО упорядковані за збільшенням наповнюваності

**Перелік закладів загальної середньої освіти Ромоданівської селищної територіальної громади
РНК = 17, ФНК = 15,74**

↑	ЗЗСО з ФНК більш ніж 18 (РНК + 1)
↔	ЗЗСО з ФНК від 16 до 18
↓	ЗЗСО з ФНК менш ніж 16 (РНК - 1)
—	ЗЗСО без класів

№ з/п	ID в АІКОМ	Назва ЗЗСО	Факт. ступ.	Статус	ID в АІКОМ опорного ЗЗСО	Кіл-ть учнів	з них за індивід. формою	Кіл-ть класів	ФНК		Включено до розрахунку субвенції
1	20627	ОЗ"Ромодан.ліцей ім.бр.Городніченків"	I-III	Опорна		239	31	12	19,9	↑	Так
2	20573	опорний заклад "Новооріхівський ліцей"	I-III	Опорна		156	4	11	14,2	↓	Так