



## ІНФОРМАЦІЙНА ДОВІДКА ЩОДО РОЗРАХУНКУ ОБСЯГУ ОСВІТНЬОЇ СУБВЕНЦІЇ НА 2026 РІК

### РЕШЕТИЛІВСЬКА ТГ

#### Базова інформація про засновника:

Засновник	Решетилівська міська територіальна громада		
Код бюджету	1651500000		
Область	Полтавська	Фактична наповнюваність класів	15,30
Тип	Міська ТГ	Розрахункова наповнюваність класів	14,5

Для цілей розрахунку освітньої субвенції громада не вважається прифронтовою.

З цієї причини тимчасова РНК (ТРНК) на 2026 рік визначається як РНК з буфером.

Це означає, що фактична наповнюваність класів (ФНК) порівнюється із замороженою РНК 2025 бюджетного року (ЗРНК).

Якщо значення ЗРНК близьке до ФНК (різниця не більше 1), ТРНК дорівнює ЗРНК.

Якщо ФНК набагато менше ЗРНК, ТРНК стає ЗРНК-1 (нижній буфер), у протилежному випадку стає ЗРНК+1 (верхній буфер).

Таким чином, ТРНК завжди знаходиться поруч з ЗРНК, за винятком того, що ТРНК не може бути менше 10 або більше 27,5.

Для Решетилівської громади ЗРНК дорівнювала 14,5; ФНК після округлення до половини цілого дорівнює 15,5.

Допустимі значення ТРНК знаходяться в інтервалі (ЗРНК-1;ЗРНК+1) = (13,5;15,5).

Оскільки ФНК в межах допустимого інтервалу, ТРНК отримує значення ЗРНК = 14,5.

#### Підсумки розподілу субвенції на 2026 рік:

	К-ть учнів (факт)	К-ть класів (факт)	Сума (тис. грн)	На учня (грн)	На клас (грн)
Учні комунальних ЗЗСО, з них у гірських населених пунктах	2 264	148	98 778,1	43 630	667 420
у тому числі поділ класів на групи			1 387,3		
Українознавчий компонент					
Індивідуальні учні - екстернат	2		34,0	16 997	
Індивідуальні учні - сімейна форма	73		1 210,7	16 585	
Індивідуальні учні - ТОТ					
Учні спеціальних ЗЗСО (класів) з них у гірських населених пунктах					
у тому числі поділ класів на групи					
Учні НРЦ, з них у гірських населених пунктах					
Учні класів з вечірньою формою					
Вихованці пансіонів					
Вихованці спеціальних пансіонів					
Вихованці НРЦ					
Асистенти в інклюзивних класах		66	18 077,2		273 896
Учні ЗПО					
<b>Решетилівська ТГ</b>	<b>2 339</b>	<b>148</b>	<b>118 100,0</b>		

Освітня субвенція, розрахована на весь бюджетний 2026 рік (не є остаточною, оскільки заплановано перерахунок її обсягів на вересень-грудень 2026 року), тис. грн:	<b>118 100,0</b>
Освітня субвенція, виділена на 8 місяців бюджетного 2026 року (68,6%), тис. грн:	<b>81 016,6</b>

**Детальний розрахунок обсягу освітньої субвенції для Решетилівської міської територіальної громади**

**Коефіцієнти, що застосовуються для даної АТО:**

Розрахункова наповнюваність класів	14,5
Коефіцієнт Кіпп для денних ЗЗСО	0,480
Розподіл на одного учня для педагогічних працівників, які не проводять уроки (денні ЗЗСО), грн	6 973
Коефіцієнт Кіпп для вечірніх шкіл	0,480
Розподіл на одного учня, для педагогічних працівників, які не проводять уроки (вечірні школи), грн	6 973
Коефіцієнт поділу класів на групи при вивченні окремих предметів для учнів групи I	1,017
Коефіцієнт поділу класів на групи при вивченні окремих предметів для учнів групи II	1,047
Коефіцієнт скорочення	1,00

**Коефіцієнти, що застосовуються для всіх АТО:**

Норматив бюджетної забезпеченості (грн)	14 527,5
Річна заробітна плата вчителів з нарахуваннями (тис. грн)	312,7
Річна заробітна плата асистентів вчителів з нарахуваннями (тис. грн)	273,9
Річна заробітна плата керівників ІРЦ з нарахуваннями (тис. грн)	401,4
Річна заробітна плата педпрацівників ІРЦ з нарахуваннями (тис. грн)	349,6
Розрахункова наповнюваність спеціальних класів (також приватних НРЦ)	9,0
Розрахункова наповнюваність класів НРЦ	6,0

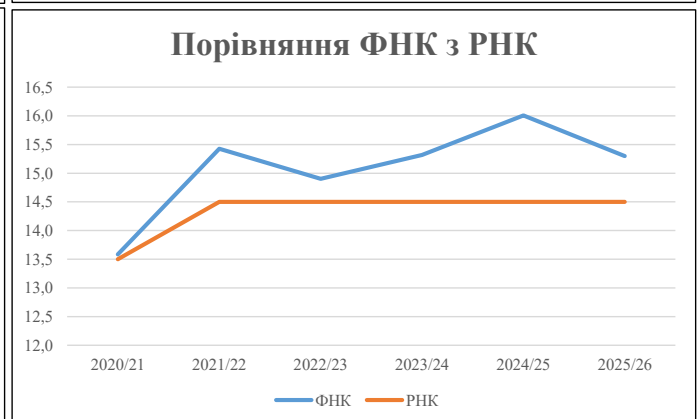
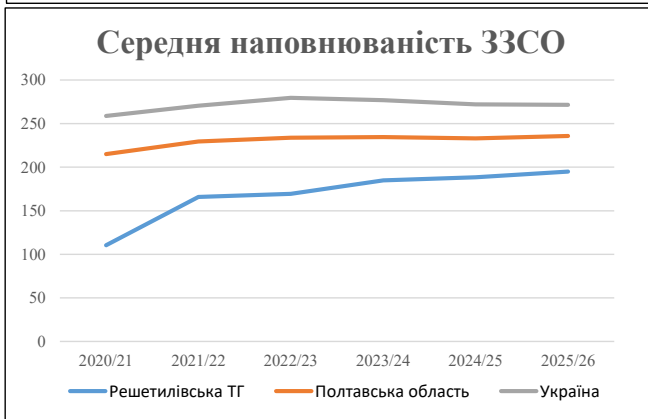
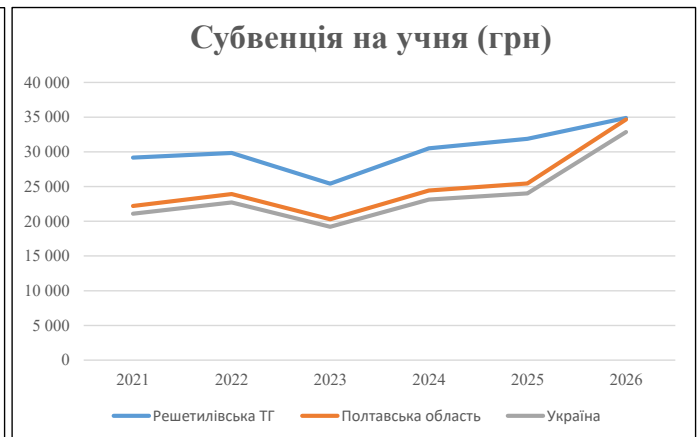
Рівень освіти	Учні	З них учні гірських шкіл			Класи	Розрахункова наповнюваність класу (групи)	Розрахункова к-ть класів (групи)	К-ть годин навчального плану	К-ть необхідних годин у тиждень	К-ть ставок	Зарплати вчителів, тис. грн	Розподіл на одного учня, для пед. працівників, які не проводять уроки, грн	Зарплата пед. персоналу, що не проводить уроки, тис. грн	Зарплата пед. гірську місцевість, без поділу на групи, тис. грн	Коефіцієнт поділу класів на групи	К-ть ставок вчителів для поділу класів на групи	Зарплати персоналу, що проводить уроки у групах при події класів, тис. грн	Зарплата пед. персоналу разом (без надбавки за гірську місцевість), тис. грн	Відсоток учнів гірських шкіл	Надбавка для гірської місцевості	Зарплата всього пед. персоналу разом, тис. грн
		гр. 1	гр. 2	гр. 3																	
Як розраховано	Факт	Факт	Факт	Постанова	гр. 1 / гр. 4	Постанова	гр. 5 * гр. 6	гр. 7 / 18	гр. 8 * 14527,51	Постанова	гр. 1 * гр. 10 / 1000	гр. 9 + гр. 11	Постанова	гр. 8 * гр. 13	гр. 14 * 14527,51	гр. 12 + гр. 15	гр. 2 / гр. 1	0,25 * гр. 16 * гр. 17	гр. 16 + гр. 18		
<b>Загальні ЗЗСО</b>																					
Початкова (1-4)	733			55	14,5	51	23	1 173	65,2	20 375	6 973	5 111	25 486								
Базова (5-9)	1 228	0		73	14,5	85	32,7	2 780	154,4	48 279	6 973	8 563	56 843	0,017	4,44	1 387	98 778				98 778
Старша (10-11)	303			20	14,5	21	35,5	746	41,4	12 949	6 973	2 113	15 062								
<b>Українознавчий компонент</b>																					
Початкова (1-4)	0			0	14,5	0	6	0	0,0	0	6 973	0	0								
Базова (5-9)	0	0		0	14,5	0	8	0	0,0	0	6 973	0	0	0,017	0,00	0	0				0
Старша (10-11)	0			0	14,5	0	14	0	0,0	0	6 973	0	0								
<b>Індивідуальна освіта</b>																					
Екстернат (1-4)	0									0											
Екстернат (5-9)	1	0								18										34	34
Екстернат (10-12)	1									16											
Сімейна форма (1-4)	17									222											
Сімейна форма (5-9)	42	0								769										1 211	1 211
Сімейна форма (10-12)	14									220											
TOT (1-4)	0									0											
TOT (5-9)	0	0								0										0	0
TOT (10-12)	0									0											
<b>Спеціальна освіта</b>																					
Початкова (1-4)	0			0	9	0	36														
Базова (5-9)	0	0		0	9	0	36							0,047	0,00	0	0				0
Старша (10-11)	0			0	9	0	36														
<b>Навчально-реабілітаційні центри</b>																					
Початкова (1-4)	0			0	6	0	36				6 973										
Базова (5-9)	0	0		0	6	0	36				6 973			0,047	0,00	0	0				0
Старша (10-11)	0			0	6	0	36				6 973										
<b>Учні, які проживають в пансіонах (кількість ставок = кількість груп * 2)</b>																					
Загальні пансіони	0	0			20	0															0
Спеціальні пансіони	0	0			9	0															0
НРЦ	0	0			6	0															0
<b>Інклюзивні класи (кількість ставок = кількість класів * 1; обсяг субвенції = кількість ставок * 273,9), в колонках А і Б - кількість всіх і гірських інклюзивних класів після агрегації, у колонці Н - відсоток гірських інклюзивних класів</b>																					
Інклюзія	66	0			66				66,0	18 077						18 077					18 077
<b>Вечірня освіта</b>																					
Вечірні школи	0	0		0	16		23														0
<b>Заклади професійної освіти</b>																					
ЗПО	0	0		0	26																0
<b>Разом</b>	<b>2 339</b>		<b>148</b>		<b>157</b>		<b>4 698</b>	<b>327,0</b>	<b>100 925</b>		<b>15 787</b>	<b>115 468</b>									<b>118 100,0</b>

## Історичні дані щодо учнів комунальних ЗЗСО Решетилівської міської територіальної громади

Фактичні значення за навчальні роки	2020/21	2021/22	2022/23	2023/24	2024/25	2025/26
Кількість учнів ЗЗСО	2 649	2 653	2 712	2 589	2 449	2 339
ФНК	13,6	15,4	14,9	15,3	16,0	15,3
РНК	13,5	14,5	14,5	14,5	14,5	14,5
Кількість ЗЗСО	24	16	16	14	13	12
Середня наповнюваність ЗЗСО	110	166	169	185	188	195

Дані за бюджетні роки	2021	2022	2023	2024	2025	2026
Обсяг субвенції (тис. грн)	77 252,7	79 189,1	68 926,6	78 964,9	78 046,3	81 603,5
Субвенція на учня (грн)	29 163	29 849	25 420	30 500	31 869	34 888

Зміна за роками		2021/22	2022/23	2023/24	2024/25	2025/26
Учні (%)		0,2%	2,2%	-4,5%	-5,4%	-4,5%
Субвенція (%)		2,5%	-13,0%	14,6%	-1,2%	4,6%
Субвенція на учня (%)		2,4%	-14,8%	20,0%	4,5%	9,5%
ФНК		1,84	-0,52	0,42	0,69	-0,71

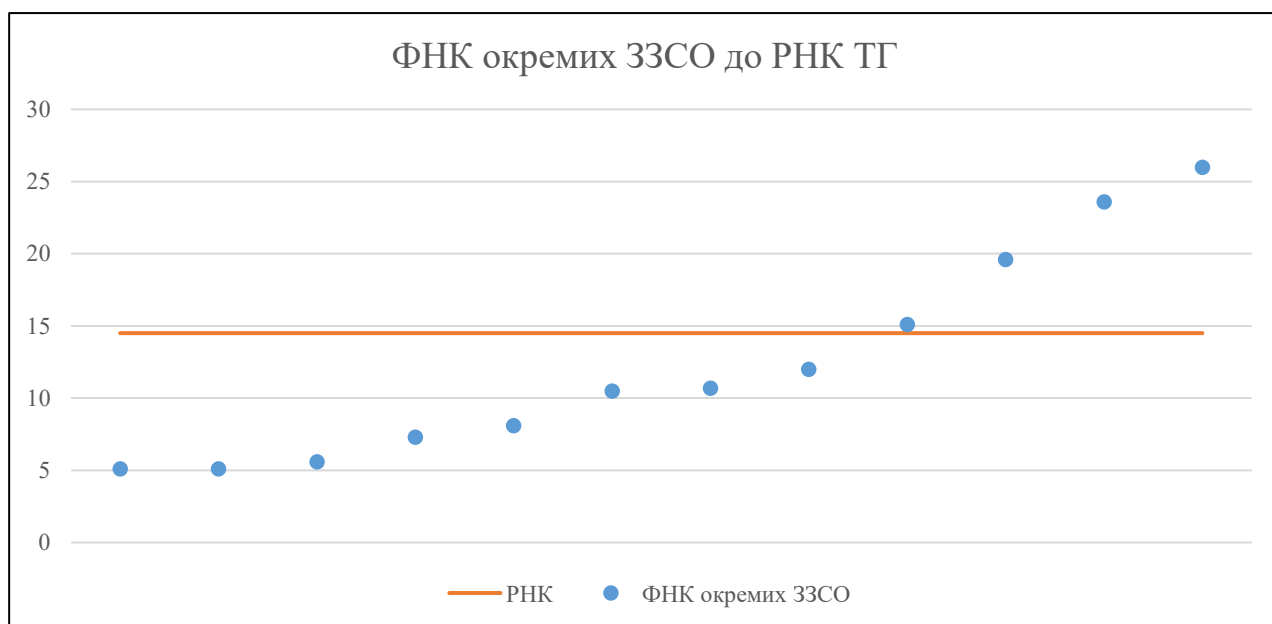


## Мережа ЗЗСО Решетилівської міської територіальної громади

	ЗЗСО		Учні		ФНК
	кількість	відсоток	кількість	відсоток	кількість
Звичайний ЗЗСО	12	100,0%	2 380	100,0%	15,3
Опорний ЗЗСО					
Філія ЗЗСО					
Загалом	12	100,0%	2 380	100,0%	15,3

	ЗЗСО		Учні		ФНК
	кількість	відсоток	кількість	відсоток	кількість
<b>ЗЗСО крім спеціальних та НРЦ</b>					
ЗЗСО з ФНК більш ніж 15,5 (РНК + 1)	3	25,0%	1 556	65,4%	23,6
ЗЗСО з ФНК від 13,5 до 15,5	1	8,3%	166	7,0%	15,1
ЗЗСО з ФНК менш ніж 13,5 (РНК - 1)	8	66,7%	658	27,6%	8,3
ЗЗСО без класів					
Загалом (крім спеціальних та НРЦ)	12	100,0%	2 380	100,0%	15,3

	ЗЗСО		Учні		ФНК
	кількість	відсоток	кількість	відсоток	кількість
Менше 20 учнів					
Від 20 до 50 учнів	2	16,7%	87	3,7%	5,1
Від 50 до 100 учнів	3	25,0%	205	8,6%	7,1
Від 100 до 200 учнів	4	33,3%	532	22,4%	12,1
Від 200 до 300 учнів					
Від 300 до 400 учнів	2	16,7%	749	31,5%	21,4
Від 400 до 600 учнів					
Від 600 до 800 учнів					
Від 800 до 1000 учнів	1	8,3%	807	33,9%	26,0
Від 1000 до 1500 учнів					
Більше 1500 учнів					
Загалом	12	100,0%	2 380	100,0%	15,3



На графіку ЗЗСО упорядковані за збільшенням наповнюваності

**Перелік закладів загальної середньої освіти Решетилівської міської територіальної громади  
РНК = 14,5, ФНК = 15,3**

↑	ЗЗСО з ФНК більш ніж 15,5 (РНК + 1)
↔	ЗЗСО з ФНК від 13,5 до 15,5
↓	ЗЗСО з ФНК менш ніж 13,5 (РНК - 1)
—	ЗЗСО без класів

№ з/п	ID в АІКОМ	Назва ЗЗСО	Факт. ступ.	Статус	ID в АІКОМ опорного ЗЗСО	Кіл-ть учнів	з них за індивід. формою	Кіл-ть класів	ФНК		Включено до розрахунку субвенції
1	2536	Решетилівський ліцей ім. І.Л.Олійника	II-III	Опорна		807	52	31	26	↑	Так
2	2597	Решетилівська початкова школа	I			377	13	16	23,6	↑	Так
3	2534	Покровський ОЗЗСО I-III ступенів	I-III	Опорна		372	7	19	19,6	↑	Так
4	2531	Піщанський ЗЗСО I-III ступенів	I-III			166	2	11	15,1	↔	Так
5	2598	Шевченківський ЗЗСО	I-III			132		11	12	↓	Так
6	2579	Малобакайський ЗЗСО I-III ступенів	I-III			118		11	10,7	↓	Так
7	2581	Калениківський ЗЗСО I - III ст.	I-III			116	4	11	10,5	↓	Так
8	3858	Демидівський ЗЗСО	I-III			89		11	8,1	↓	Так
9	2582	М'якеньківська гімназія з дошкільним підрозділом	I-II			66		9	7,3	↓	Так
10	2585	Глибокобалківська гімназія з дошкільним підрозділом	I-II			50	1	9	5,6	↓	Так
11	20205	Остап'євський ЗЗСО	I-III			41	3	8	5,1	↓	Ні
12	2584	Потічанська гімназія з дошкільним підрозділом	I-II			46		9	5,1	↓	Так