



ІНФОРМАЦІЙНА ДОВІДКА ЩОДО РОЗРАХУНКУ ОБСЯГУ
ОСВІТНЬОЇ СУБВЕНЦІЇ НА 2026 РІК
ПОЛТАВСЬКА ТГ

Базова інформація про засновника:

Засновник	Полтавська міська територіальна громада		
Код бюджету	1657010000		
Область	Полтавська	Фактична наповнюваність класів	25,48
Тип	Міська ТГ	Розрахункова наповнюваність класів	27,5

Тимчасова РНК на 2026 рік для неприфронтових обласних центрів та м. Києва визначена на рівні 27,5.

Підсумки розподілу субвенції на 2026 рік:

	К-ть учнів (факт)	К-ть класів (факт)	Сума (тис. грн)	На учня (грн)	На клас (грн)
Учні комунальних ЗЗСО, з них у гірських населених пунктах	27 646	1 085	687 786,8	24 878	633 905
у тому числі поділ класів на групи			77 662,5		
Українознавчий компонент					
Індивідуальні учні - екстернат	644		10 799,8	16 770	
Індивідуальні учні - сімейна форма	1 017		16 978,9	16 695	
Індивідуальні учні - ТОТ					
Учні спеціальних ЗЗСО (класів)	301	32	25 102,2	83 396	784 445
з них у гірських населених пунктах					
у тому числі поділ класів на групи			2 210,5		
Учні НРЦ,					
з них у гірських населених пунктах					
Учні класів з вечірньою формою	309	15	7 990,1	25 858	532 675
Вихованці пансіонів					
Вихованці спеціальних пансіонів					
Вихованці НРЦ					
Асистенти в інклюзивних класах		260	71 213,0		273 896
Учні ЗПО	1 431	86	27 235,9	19 033	
Полтавська ТГ	31 348	1 218	847 106,8		

Освітня субвенція, розрахована на весь бюджетний 2026 рік (не є остаточною, оскільки заплановано перерахунок її обсягів на вересень-грудень 2026 року), тис. грн:	847 106,8
Освітня субвенція, виділена на 8 місяців бюджетного 2026 року (68,6%), тис. грн:	581 115,2

Детальний розрахунок обсягу освітньої субвенції для Полтавської міської територіальної громади

Коефіцієнти, що застосовуються для даної АТО:

Розрахункова наповнюваність класів	27,5
Коефіцієнт Кіпп для денних ЗЗСО	0,230
Розподіл на одного учня для педагогічних працівників, які не проводять уроки (денні ЗЗСО), грн	3 341
Коефіцієнт Кіпп для вечірніх шкіл	0,230
Розподіл на одного учня, для педагогічних працівників, які не проводять уроки (вечірні школи), грн	3 341
Коефіцієнт поділу класів на групи при вивченні окремих предметів для учнів групи I	1,150
Коефіцієнт поділу класів на групи при вивченні окремих предметів для учнів групи II	1,101
Коефіцієнт скорочення	1,00

Коефіцієнти, що застосовуються для всіх АТО:

Норматив бюджетної забезпеченості (грн)	14 527,5
Річна заробітна плата вчителів з нарахуваннями (тис. грн)	312,7
Річна заробітна плата асистентів вчителів з нарахуваннями (тис. грн)	273,9
Річна заробітна плата керівників ІРЦ з нарахуваннями (тис. грн)	401,4
Річна заробітна плата педпрацівників ІРЦ з нарахуваннями (тис. грн)	349,6
Розрахункова наповнюваність спеціальних класів (також приватних НРЦ)	9,0
Розрахункова наповнюваність класів НРЦ	6,0

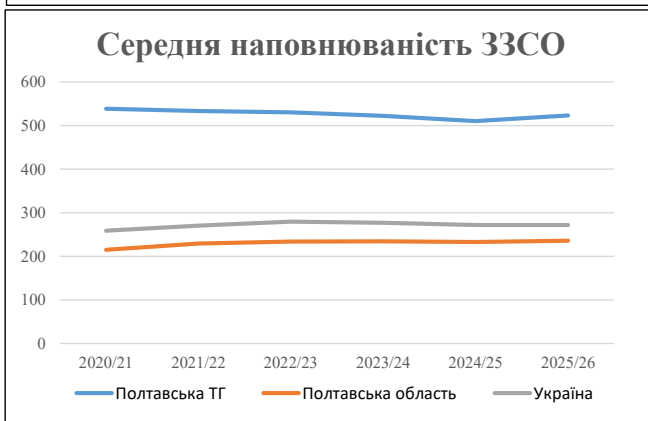
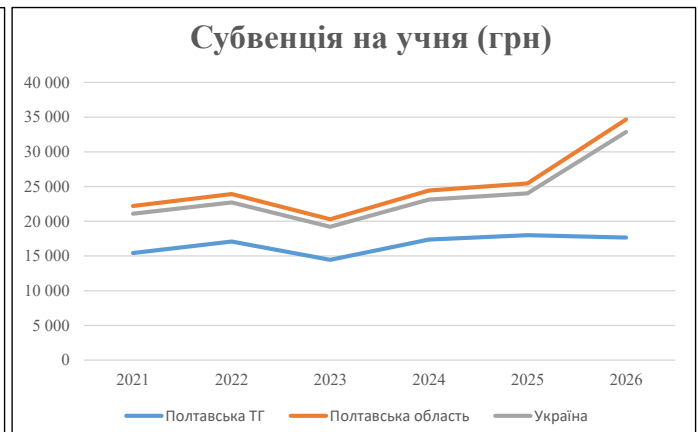
Рівень освіти	Учні	З них учні гірських шкіл			Класи	Розрахункова наповнюваність класу (групи)	Розрахункова кількість класів (групи)	Кількість годин навчального плану	Кількість необхідних годин у тиждень	Кількість ставок	Зарплати вчителів, тис. грн	Розподіл на одного учня, для пед. працівників, які не проводять уроки, грн	Зарплата пед. персоналу, що не проводить уроки, тис. грн	Зарплата пед. гірську місцевість, без поділу на групи, тис. грн	Коефіцієнт поділу класів на групи	Кількість ставок вчителів для поділу класів на групи	Зарплати персоналу, що проводить уроки у групах при події класів, тис. грн	Зарплата пед. персоналу разом (без надбавки за гірську місцевість), тис. грн	Відсоток учнів гірських шкіл	Надбавка для гірської місцевості	Зарплата всього пед. персоналу разом, тис. грн	
		гр. 1	гр. 2	гр. 3																		гр. 4
Як розраховано	Факт	Факт	Факт	Постанова	гр. 1 / гр. 4	Постанова	гр. 5 * гр. 6	гр. 7 / 18	гр. 8 * 14527,51	Постанова	гр. 1 * гр. 10 / 1000	гр. 9 + гр. 11	Постанова	гр. 8 * гр. 13	гр. 14 * 14527,51	гр. 12 + гр. 15	гр. 2 / гр. 1	0,25 * гр. 16 * гр. 17	гр. 16 + гр. 18			
Загальні ЗЗСО																						
Початкова (1-4)	9 746		396	27,5	355	23	8 165	453,6	141 825	3 341	32 565	174 389										
Базова (5-9)	14 762	0	569	27,5	537	32,7	17 560	975,6	305 013	3 341	49 325	354 337	0,150	248,40	77 662	687 787						687 787
Старша (10-11)	3 138		120	27,5	115	35,5	4 083	226,8	70 912	3 341	10 485	81 397										
Українознавчий компонент																						
Початкова (1-4)	0	0	0	27,5	0	6	0	0,0	0	3 341	0	0										
Базова (5-9)	0	0	0	27,5	0	8	0	0,0	0	3 341	0	0	0,150	0,00	0	0						0
Старша (10-11)	0	0	0	27,5	0	14	0	0,0	0	3 341	0	0										
Індивідуальна освіта																						
Екстернат (1-4)	100								1 307													
Екстернат (5-9)	366	0							6 700									10 800				10 800
Екстернат (10-12)	178								2 793													
Сімейна форма (1-4)	234								3 059													
Сімейна форма (5-9)	625	0							11 440									16 979				16 979
Сімейна форма (10-12)	158								2 479													
TOT (1-4)	0								0													0
TOT (5-9)	0	0							0									0				0
TOT (10-12)	0								0													
Спеціальна освіта																						
Початкова (1-4)	119		13	9	14	36	504	28,0	8 754	3 341	398	9 152										
Базова (5-9)	139	0	15	9	16	36	576	32,0	10 005	3 341	464	10 469	0,101	7,07	2 210	25 102						25 102
Старша (10-11)	43		4	9	5	36	180	10,0	3 127	3 341	144	3 270										
Навчально-реабілітаційні центри																						
Початкова (1-4)	0		0	6	0	36				3 341												
Базова (5-9)	0	0	0	6	0	36				3 341			0,101	0,00	0	0						0
Старша (10-11)	0		0	6	0	36				3 341												
Учні, які проживають в пансіонах (кількість ставок = кількість груп * 2)																						
Загальні пансіони	0	0		20	0																	0
Спеціальні пансіони	0	0		9	0																	0
НРЦ	0	0		6	0																	0
Інклюзивні класи (кількість ставок = кількість класів * 1; обсяг субвенції = кількість ставок * 273,9), в колонках А і Б - кількість всіх і гірських інклюзивних класів після агрегації, у колонці Н - відсоток гірських інклюзивних класів																						
Інклюзія	260	0		260					260,0	71 213					71 213							71 213
Вечірня освіта																						
Вечірні школи	309	0	15	16	20	23	460	25,6	7 990					7 990								7 990
Заклади професійної освіти																						
ЗПО	1 431	0	86	26	56	28	1 568	87,1	27 236					27 236								27 236
Разом	31 348		1 218		1 118		33 095	2 098,6	673 854		94 386	739 455										847 106,8

Історичні дані щодо учнів комунальних ЗЗСО Полтавської міської територіальної громади

Фактичні значення за навчальні роки	2020/21	2021/22	2022/23	2023/24	2024/25	2025/26
Кількість учнів ЗЗСО	31 779	31 995	31 829	31 329	29 596	29 307
ФНК	26,9	27,1	25,9	26,8	27,1	25,5
РНК	27,5	27,5	27,5	27,5	27,5	27,5
Кількість ЗЗСО	59	60	60	60	58	56
Середня наповнюваність ЗЗСО	539	533	530	522	510	523

Дані за бюджетні роки	2021	2022	2023	2024	2025	2026
Обсяг субвенції (тис. грн)	490 779,6	546 874,9	459 836,2	543 869,3	532 714,9	517 750,0
Субвенція на учня (грн)	15 444	17 093	14 447	17 360	18 000	17 666

Зміна за роками	2021/22	2022/23	2023/24	2024/25	2025/26
Учні (%)	0,7%	-0,5%	-1,6%	-5,5%	-1,0%
Субвенція (%)	11,4%	-15,9%	18,3%	-2,1%	-2,8%
Субвенція на учня (%)	10,7%	-15,5%	20,2%	3,7%	-1,9%
ФНК	0,14	-1,12	0,90	0,28	-1,65

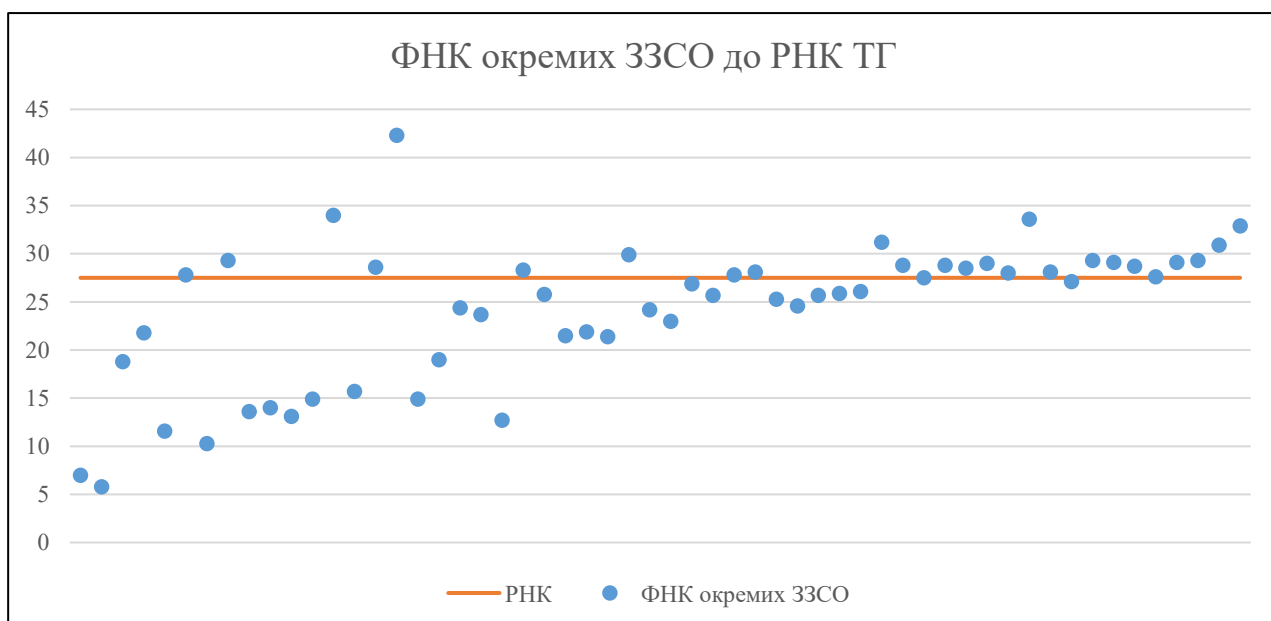


Мережа ЗЗСО Полтавської міської територіальної громади

	ЗЗСО		Учні		ФНК
	Кількість	Відсоток	Кількість	Відсоток	Відсоток
Звичайний ЗЗСО	56	100,0%	29 917	100,0%	26,4
Опорний ЗЗСО					
Філія ЗЗСО					
Загалом	56	100,0%	29 917	100,0%	25,5

	ЗЗСО		Учні		ФНК
	Кількість	Відсоток	Кількість	Відсоток	Відсоток
ЗЗСО крім спеціальних та НРЦ					
ЗЗСО з ФНК більш ніж 28,5 (РНК + 1)	18	32,1%	15 263	51,0%	30,1
ЗЗСО з ФНК від 26,5 до 28,5	10	17,9%	6 864	22,9%	27,7
ЗЗСО з ФНК менш ніж 26,5 (РНК - 1)	28	50,0%	7 790	26,0%	20,7
ЗЗСО без класів					
Загалом (крім спеціальних та НРЦ)	56	100,0%	29 917	100,0%	25,5

	ЗЗСО		Учні		ФНК
	Кількість	Відсоток	Кількість	Відсоток	Відсоток
Менше 20 учнів					
Від 20 до 50 учнів	1	1,8%	21	0,1%	7,0
Від 50 до 100 учнів	3	5,4%	214	0,7%	12,6
Від 100 до 200 учнів	14	25,0%	1 916	6,4%	17,6
Від 200 до 300 учнів	4	7,1%	1 006	3,4%	20,1
Від 300 до 400 учнів	4	7,1%	1 346	4,5%	22,4
Від 400 до 600 учнів	10	17,9%	4 798	16,0%	25,9
Від 600 до 800 учнів	5	8,9%	3 391	11,3%	27,8
Від 800 до 1000 учнів	3	5,4%	2 761	9,2%	28,8
Від 1000 до 1500 учнів	10	17,9%	11 209	37,5%	28,9
Більше 1500 учнів	2	3,6%	3 255	10,9%	31,9
Загалом	56	100,0%	29 917	100,0%	25,5



На графіку ЗЗСО упорядковані за збільшенням наповнюваності

Перелік закладів загальної середньої освіти Полтавської міської територіальної громади

РНК = 27,5, ФНК = 25,48

↑	ЗЗСО з ФНК більш ніж 28,5 (РНК + 1)
↔	ЗЗСО з ФНК від 26,5 до 28,5
↓	ЗЗСО з ФНК менш ніж 26,5 (РНК - 1)
—	ЗЗСО без класів

№ з/п	ID в АІКОМ	Назва ЗЗСО	Факт. ступ.	Статус	ID в АІКОМ опорного ЗЗСО	Кіл-ть учнів	з них за індивід. формою	Кіл-ть класів	ФНК		Включено до розрахунку субвенції
1	21505	ПШ№43	I			169	13	4	42,3	↑	Так
2	21508	ПШ №46	I			136	6	4	34	↑	Так
3	20736	Ліцей №10	I-III			1009	106	30	33,6	↑	Так
4	20717	Ліцей №38 ім. І.Павловського	I-III			1710	174	52	32,9	↑	Так
5	20745	Науковий ліцей № 3	II-III			656		21	31,2	↑	Так
6	20723	Ліцей №17 "Інтелект"	I-III			1545	35	50	30,9	↑	Так
7	20747	КЗ ПМБ ліцей № 1 ім. І. П. Котляревського	II-III			418		14	29,9	↑	Так
8	21504	ПШ №42	I			117	2	4	29,3	↑	Так
9	20739	Ліцей №26	I-III			1319	58	45	29,3	↑	Так
10	20734	Ліцей №33	I-III			1055	46	36	29,3	↑	Так
11	20733	Ліцей №31	I-III			1107		38	29,1	↑	Так
12	20728	Ліцей № 2 "Подільський"	I-III			1282	111	44	29,1	↑	Так
13	20718	ЗЗСО №5	I-III			985	82	34	29	↑	Так
14	20746	Ліцей №14 "Здоров'я"	I-III			864	97	30	28,8	↑	Так
15	20737	Полтавська школа № 19	I-III			690	54	24	28,8	↑	Так
16	20744	Ліцей № 29	I-III			1146	46	40	28,7	↑	Так
17	21503	ПШ № 41	I			143		5	28,6	↑	Так
18	20748	НВК №16	I-III			912	70	32	28,5	↑	Так
19	20743	Гімназія №8 імені Панаса Мирного	I-II			283	32	10	28,3	↔	Так
20	20714	Школа №24	I-III			478	41	17	28,1	↔	Так
21	20708	Ліцей №32 "Європейський"	I-III			1012	24	36	28,1	↔	Так
22	20735	ліцей № 6 "Лідер"	I-III			1009	93	36	28	↔	Так
23	21507	ПШ №44	I			111		4	27,8	↔	Так
24	20730	Школа №22	I-III			472	16	17	27,8	↔	Так
25	20712	Ліцей №13 "УСПІХ"	I-III			1242	15	45	27,6	↔	Так
26	20709	ПЗШ №9	I-III			771	27	28	27,5	↔	Так
27	20731	Полтавська ЗОШ I-III ступенів № 37	I-III			1028	110	38	27,1	↔	Так
28	20729	ЗОШ №20	I-III			458	63	17	26,9	↔	Так
29	20741	ЗОШ № 34	I-III			652	34	25	26,1	↓	Так
30	20724	ЛІЦЕЙ №21 "НАДВОРСЬКИЙСЬКИЙ"	I-III			622	53	24	25,9	↓	Так
31	20710	Гімназія №7 ім. Т.Г. Шевченка	I-II			309	25	12	25,8	↓	Так
32	20740	КЗ "Полтавська ЗОШ №27"	I-III			591	67	23	25,7	↓	Так
33	20707	Школа №30	I-III			462		18	25,7	↓	Так
34	20732	ПЗШ №28	I-III			481	19	19	25,3	↓	Так
35	20711	ПЗШ №11	I-II			565	41	23	24,6	↓	Так
36	20713	Гімназія №18	I-II			220	5	9	24,4	↓	Так
37	20715	Гімназія № 25	I-II			436	32	18	24,2	↓	Так
38	20716	Гімназія № 36	I-II			237	34	10	23,7	↓	Так
39	20738	КЗ"Полтавська ЗШ№23"	I-III			437	69	19	23	↓	Так
40	20742	ЗОШ №4	I-III			351	2	16	21,9	↓	Так
41	21506	ПШ № 45	I			87	7	4	21,8	↓	Так
42	20722	Ліцей № 47 "АЛЬТЕРНАТИВА"	II-III			323	14	15	21,5	↓	Так
43	20773	Супрунівський НВК	I-III	Опорна		363	16	17	21,4	↓	Так
44	20774	Тахтаулівський опорний НВК ім. Самійла Величка	I-III	Опорна		190	26	10	19	↓	Так
45	23563	Ковалівська ПШ	I			75	4	4	18,8	↓	Так
46	20727	Гімназія № 12	I-II			141	8	9	15,7	↓	Так
47	20758	Гожувський НВК	I-III			179	9	12	14,9	↓	Так
48	20726	Гімназія № 35	I-II			134	1	9	14,9	↓	Так
49	20751	Абазівська ЗОШ	I-II			126	3	9	14	↓	Так
50	20725	Гімназія № 15	I-II			122		9	13,6	↓	Так
51	20761	Пальчиківський НВК	I-III			131	10	10	13,1	↓	Так
52	20720	ПСШ №40	I-III			266	41	21	12,7	↓	Так
53	20762	Сем'янівський НВК	I-III			104	1	9	11,6	↓	Так
54	20719	СШ №39	I-II			113	37	11	10,3	↓	Так
55	23560	Андрущанська ПШ	I			21		3	7	↓	Так
56	20777	Чорноглазівська гімназія	I-II			52	1	9	5,8	↓	Так