



ІНФОРМАЦІЙНА ДОВІДКА ЩОДО РОЗРАХУНКУ ОБСЯГУ ОСВІТНЬОЇ СУБВЕНЦІЇ НА 2026 РІК

ПІЩАНСЬКА ТГ

Базова інформація про засновника:

Засновник	Піщанська сільська територіальна громада		
Код бюджету	1650700000		
Область	Полтавська	Фактична наповнюваність класів	14,83
Тип	Сільська ТГ	Розрахункова наповнюваність класів	14,0

Для цілей розрахунку освітньої субвенції громада не вважається прифронтовою.

З цієї причини тимчасова РНК (ТРНК) на 2026 рік визначається як РНК з буфером.

Це означає, що фактична наповнюваність класів (ФНК) порівнюється із замороженою РНК 2025 бюджетного року (ЗРНК).

Якщо значення ЗРНК близьке до ФНК (різниця не більше 1), ТРНК дорівнює ЗРНК.

Якщо ФНК набагато менше ЗРНК, ТРНК стає ЗРНК-1 (нижній буфер), у протилежному випадку стає ЗРНК+1 (верхній буфер).

Таким чином, ТРНК завжди знаходиться поруч з ЗРНК, за винятком того, що ТРНК не може бути менше 10 або більше 27,5.

Для Піщанської громади ЗРНК дорівнювала 14; ФНК після округлення до половини цілого дорівнює 15.

Допустимі значення ТРНК знаходяться в інтервалі (ЗРНК-1;ЗРНК+1) = (13;15).

Оскільки ФНК в межах допустимого інтервалу, ТРНК отримує значення ЗРНК = 14.

Підсумки розподілу субвенції на 2026 рік:

	К-ть учнів (факт)	К-ть класів (факт)	Сума (тис. грн)	На учня (грн)	На клас (грн)
Учні комунальних ЗЗСО, з них у гірських населених пунктах	1 231	83	55 752,0	45 290	671 711
у тому числі поділ класів на групи			773,5		
Українознавчий компонент					
Індивідуальні учні - екстернат					
Індивідуальні учні - сімейна форма	36		572,7	15 908	
Індивідуальні учні - ТОТ					
Учні спеціальних ЗЗСО (класів)					
з них у гірських населених пунктах					
у тому числі поділ класів на групи					
Учні НРЦ,					
з них у гірських населених пунктах					
Учні класів з вечірньою формою					
Вихованці пансіонів					
Вихованці спеціальних пансіонів					
Вихованці НРЦ					
Асистенти в інклюзивних класах		41	11 229,7		273 896
Учні ЗПО					
Піщанська ТГ	1 267	83	67 554,4		

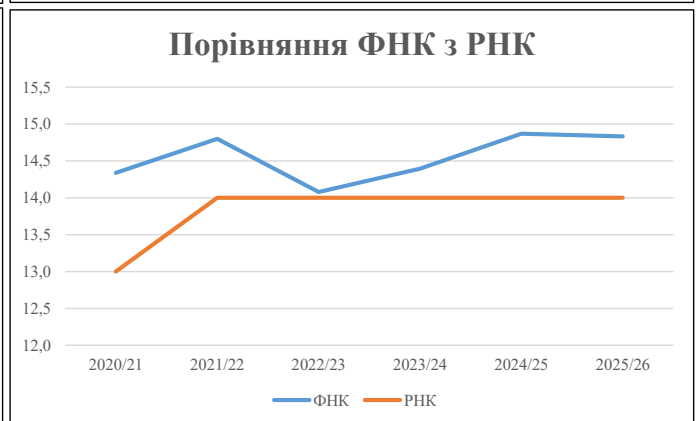
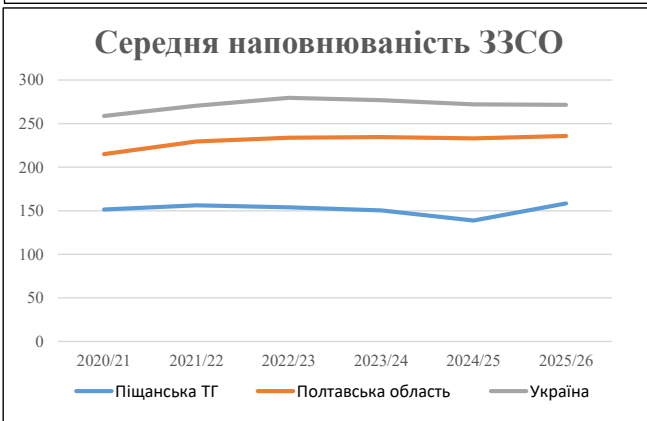
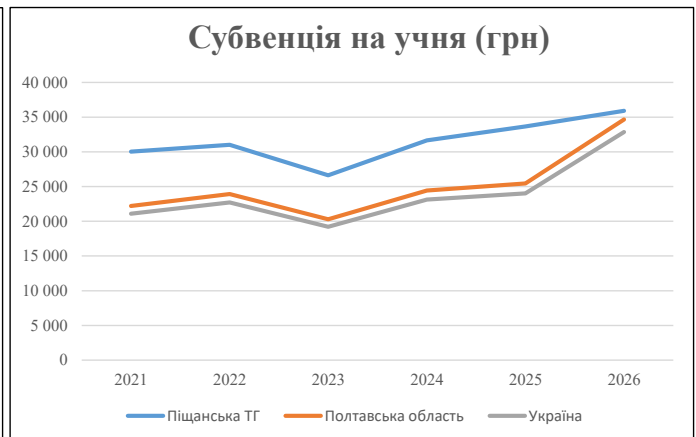
Освітня субвенція, розрахована на весь бюджетний 2026 рік (не є остаточною, оскільки заплановано перерахунок її обсягів на вересень-грудень 2026 року), тис. грн:	67 554,4
Освітня субвенція, виділена на 8 місяців бюджетного 2026 року (68,6%), тис. грн:	46 342,3

Історичні дані щодо учнів комунальних ЗЗСО Піщанської сільської територіальної громади

Фактичні значення за навчальні роки	2020/21	2021/22	2022/23	2023/24	2024/25	2025/26
Кількість учнів ЗЗСО	1 362	1 406	1 385	1 353	1 249	1 267
ФНК	14,3	14,8	14,1	14,4	14,9	14,8
РНК	13,0	14,0	14,0	14,0	14,0	14,0
Кількість ЗЗСО	9	9	9	9	9	8
Середня наповнюваність ЗЗСО	151	156	154	150	139	158

Дані за бюджетні роки	2021	2022	2023	2024	2025	2026
Обсяг субвенції (тис. грн)	40 909,1	43 622,7	36 877,5	42 848,0	42 030,9	45 500,3
Субвенція на учня (грн)	30 036	31 026	26 626	31 669	33 652	35 912

Зміна за роками	2021/22	2022/23	2023/24	2024/25	2025/26
Учні (%)	3,2%	-1,5%	-2,3%	-7,7%	1,4%
Субвенція (%)	6,6%	-15,5%	16,2%	-1,9%	8,3%
Субвенція на учня (%)	3,3%	-14,2%	18,9%	6,3%	6,7%
ФНК	0,46	-0,72	0,32	0,48	-0,04

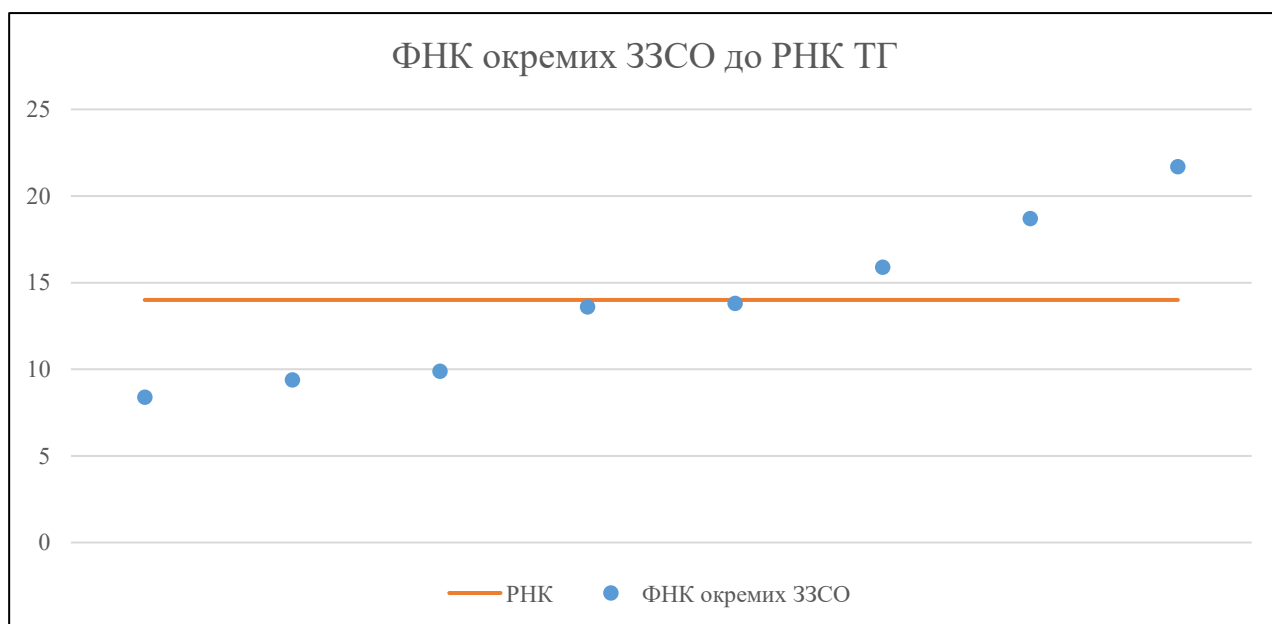


Мережа ЗЗСО Піщанської сільської територіальної громади

	ЗЗСО		Учні		ФНК
	кількість	відсоток	кількість	відсоток	кількість
Звичайний ЗЗСО	8	100,0%	1 267	100,0%	15,3
Опорний ЗЗСО					
Філія ЗЗСО					
Загалом	8	100,0%	1 267	100,0%	14,8

	ЗЗСО		Учні		ФНК
	кількість	відсоток	кількість	відсоток	кількість
ЗЗСО крім спеціальних та НРЦ					
ЗЗСО з ФНК більш ніж 15 (РНК + 1)	3	37,5%	788	62,2%	19,7
ЗЗСО з ФНК від 13 до 15	2	25,0%	246	19,4%	13,7
ЗЗСО з ФНК менш ніж 13 (РНК - 1)	3	37,5%	233	18,4%	9,3
ЗЗСО без класів					
Загалом (крім спеціальних та НРЦ)	8	100,0%	1 267	100,0%	14,8

	ЗЗСО		Учні		ФНК
	кількість	відсоток	кількість	відсоток	кількість
Менше 20 учнів					
Від 20 до 50 учнів					
Від 50 до 100 учнів	3	37,5%	233	18,4%	9,3
Від 100 до 200 учнів	4	50,0%	557	44,0%	15,5
Від 200 до 300 учнів					
Від 300 до 400 учнів					
Від 400 до 600 учнів	1	12,5%	477	37,6%	21,7
Від 600 до 800 учнів					
Від 800 до 1000 учнів					
Від 1000 до 1500 учнів					
Більше 1500 учнів					
Загалом	8	100,0%	1 267	100,0%	14,8



На графіку ЗЗСО упорядковані за збільшенням наповнюваності

**Перелік закладів загальної середньої освіти Піщанської сільської територіальної громади
РНК = 14, ФНК = 14,83**

↑	ЗЗСО з ФНК більш ніж 15 (РНК + 1)
↔	ЗЗСО з ФНК від 13 до 15
↓	ЗЗСО з ФНК менш ніж 13 (РНК - 1)
—	ЗЗСО без класів

№ з/п	ID в АІКОМ	Назва ЗЗСО	Факт. ступ.	Статус	ID в АІКОМ опорного ЗЗСО	Кіл-ть учнів	з них за індивід. формою	Кіл-ть класів	ФНК		Включено до розрахунку субвенції
1	20495	ОЗ Піщанський ліцей	I-III	Опорна		477	27	22	21,7	↑	Так
2	20489	Кривушівська гімназія	I-II			168		9	18,7	↑	Так
3	20491	Максимівська гімназія	I-II			143	3	9	15,9	↑	Так
4	20493	Недогарківська гімназія	I-II			124	5	9	13,8	↔	Так
5	20483	Вільнотерешківська гімназія ім.І.М.Волочая	I-II			122		9	13,6	↔	Так
6	20503	Ялинцівська гімназія	I-II			89	1	9	9,9	↓	Так
7	20501	Новознам'янська гімназія	I-II			85	3	9	9,4	↓	Так
8	20490	Майбородівська гімназія	I-II			59	4	7	8,4	↓	Так