



## ІНФОРМАЦІЙНА ДОВІДКА ЩОДО РОЗРАХУНКУ ОБСЯГУ ОСВІТНЬОЇ СУБВЕНЦІЇ НА 2026 РІК

### ПІРЯТИНСЬКА ТГ

#### Базова інформація про засновника:

Засновник	Пирятинська міська територіальна громада		
Код бюджету	1650600000		
Область	Полтавська	Фактична наповнюваність класів	16,93
Тип	Міська ТГ	Розрахункова наповнюваність класів	16,5

Для цілей розрахунку освітньої субвенції громада не вважається прифронтовою.

З цієї причини тимчасова РНК (ТРНК) на 2026 рік визначається як РНК з буфером.

Це означає, що фактична наповнюваність класів (ФНК) порівнюється із замороженою РНК 2025 бюджетного року (ЗРНК).

Якщо значення ЗРНК близьке до ФНК (різниця не більше 1), ТРНК дорівнює ЗРНК.

Якщо ФНК набагато менше ЗРНК, ТРНК стає ЗРНК-1 (нижній буфер), у протилежному випадку стає ЗРНК+1 (верхній буфер).

Таким чином, ТРНК завжди знаходиться поруч з ЗРНК, за винятком того, що ТРНК не може бути менше 10 або більше 27,5.

Для Пирятинської громади ЗРНК дорівнювала 15,5; ФНК після округлення до половини цілого дорівнює 17.

Допустимі значення ТРНК знаходяться в інтервалі (ЗРНК-1;ЗРНК+1) = (14,5;16,5).

Оскільки ФНК більше 16,5, ТРНК отримує значення верхнього буфера ЗРНК+1 = 16,5.

#### Підсумки розподілу субвенції на 2026 рік:

	К-ть учнів (факт)	К-ть класів (факт)	Сума (тис. грн)	На учня (грн)	На клас (грн)
Учні комунальних ЗЗСО, з них у гірських населених пунктах	2 709	160	105 287,2	38 866	658 045
у тому числі поділ класів на групи			1 477,1		
Українознавчий компонент					
Індивідуальні учні - екстернат	25		415,8	16 631	
Індивідуальні учні - сімейна форма	90		1 472,2	16 358	
Індивідуальні учні - ТОТ					
Учні спеціальних ЗЗСО (класів) з них у гірських населених пунктах					
у тому числі поділ класів на групи					
Учні НРЦ, з них у гірських населених пунктах					
Учні класів з вечірньою формою					
Вихованці пансіонів					
Вихованці спеціальних пансіонів					
Вихованці НРЦ					
Асистенти в інклюзивних класах		35	9 586,4		273 896
Учні ЗПО					
<b>Пирятинська ТГ</b>	<b>2 824</b>	<b>160</b>	<b>116 761,6</b>		

Освітня субвенція, розрахована на весь бюджетний 2026 рік (не є остаточною, оскільки заплановано перерахунок її обсягів на вересень-грудень 2026 року), тис. грн:	<b>116 761,6</b>
Освітня субвенція, виділена на 8 місяців бюджетного 2026 року (68,6%), тис. грн:	<b>80 098,4</b>

**Детальний розрахунок обсягу освітньої субвенції для Пирятинської міської територіальної громади**

**Коефіцієнти, що застосовуються для даної АТО:**

Розрахункова наповнюваність класів	16,5
Коефіцієнт Кіпп для денних ЗЗСО	0,430
Розподіл на одного учня для педагогічних працівників, які не проводять уроки (денні ЗЗСО), грн	6 247
Коефіцієнт Кіпп для вечірніх шкіл	0,430
Розподіл на одного учня, для педагогічних працівників, які не проводять уроки (вечірні школи), грн	6 247
Коефіцієнт поділу класів на групи при вивченні окремих предметів для учнів групи I	1,017
Коефіцієнт поділу класів на групи при вивченні окремих предметів для учнів групи II	1,047
Коефіцієнт скорочення	1,00

**Коефіцієнти, що застосовуються для всіх АТО:**

Норматив бюджетної забезпеченості (грн)	14 527,5
Річна заробітна плата вчителів з нарахуваннями (тис. грн)	312,7
Річна заробітна плата асистентів вчителів з нарахуваннями (тис. грн)	273,9
Річна заробітна плата керівників ІРЦ з нарахуваннями (тис. грн)	401,4
Річна заробітна плата педпрацівників ІРЦ з нарахуваннями (тис. грн)	349,6
Розрахункова наповнюваність спеціальних класів (також приватних НРЦ)	9,0
Розрахункова наповнюваність класів НРЦ	6,0

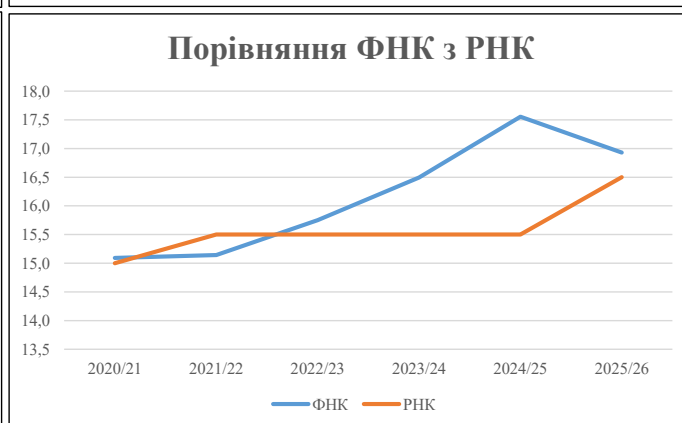
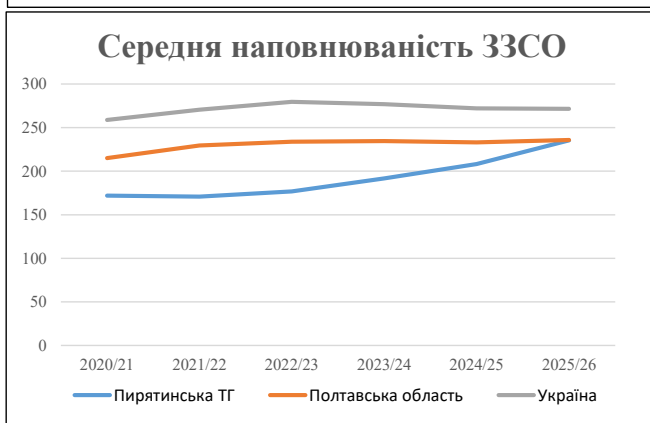
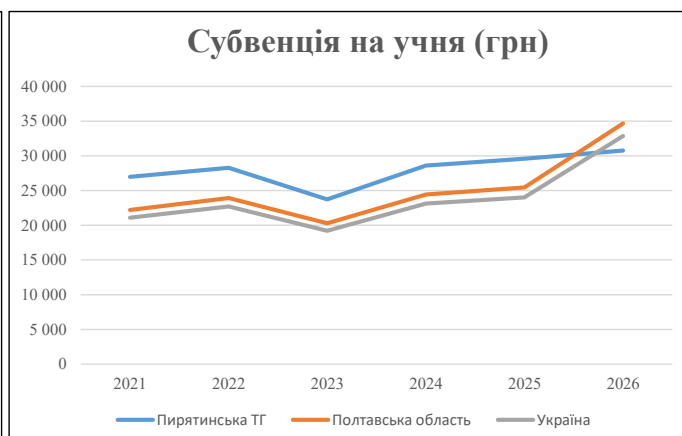
Рівень освіти	Учні	З них учні гірських шкіл			Класи	Розрахункова наповнюваність класу (групи)	Розрахункова кількість класів (групи)	Кількість годин навчального плану	Кількість необхідних годин у тиждень	Кількість ставок	Зарплати вчителів, тис. грн	Розподіл на одного учня, для пед. працівників, які не проводять уроки, грн	Зарплата пед. персоналу, що не проводить уроки, тис. грн	Зарплата пед. гірську місцевість, без поділу на групи, тис. грн	Коефіцієнт поділу класів на групи	Кількість ставок вчителів для поділу класів на групи	Зарплати персоналу, що проводить уроки у групах при поділі класів, тис. грн	Зарплата пед. персоналу разом (без надбавки за гірську місцевість), тис. грн	Відсоток учнів гірських шкіл	Надбавка для гірської місцевості	Зарплата всього пед. персоналу разом, тис. грн	
		гр. 1	гр. 2	гр. 3																		гр. 4
Як розраховано	Факт	Факт	Факт	Постанова	гр. 1 / гр. 4	Постанова	гр. 5 * гр. 6	гр. 7 / 18	гр. 8 * 14527,51	Постанова	гр. 1 * гр. 10 / 1000	гр. 9 + гр. 11	Постанова	гр. 8 * гр. 13	гр. 14 * 14527,51	гр. 12 + гр. 15	гр. 2 / гр. 1	0,25 * гр. 16 * гр. 17	гр. 16 + гр. 18			
<b>Загальні ЗЗСО</b>																						
Початкова (1-4)	851		54	16,5	52	23	1 196	66,4	20 774	6 247	5 316	26 090		0,017	4,72	1 477	105 287					105 287
Базова (5-9)	1 406	0	83	16,5	86	32,7	2 812	156,2	48 847	6 247	8 783	57 631										
Старша (10-11)	452		23	16,5	28	35,5	994	55,2	17 266	6 247	2 824	20 089										
<b>Українознавчий компонент</b>																						
Початкова (1-4)	0	0	0	16,5	0	6	0	0,0	0	6 247	0	0		0,017	0,00	0	0					0
Базова (5-9)	0	0	0	16,5	0	8	0	0,0	0	6 247	0	0										
Старша (10-11)	0	0	0	16,5	0	14	0	0,0	0	6 247	0	0										
<b>Індивідуальна освіта</b>																						
Екстернат (1-4)	5								65													
Екстернат (5-9)	14	0							256													416
Екстернат (10-12)	6								94													
Сімейна форма (1-4)	22								288													
Сімейна форма (5-9)	45	0							824													1 472
Сімейна форма (10-12)	23								361													
TOT (1-4)	0								0													
TOT (5-9)	0	0							0													0
TOT (10-12)	0								0													
<b>Спеціальна освіта</b>																						
Початкова (1-4)	0		0	9	0	36																
Базова (5-9)	0	0	0	9	0	36								0,047	0,00	0	0					0
Старша (10-11)	0		0	9	0	36																
<b>Навчально-реабілітаційні центри</b>																						
Початкова (1-4)	0		0	6	0	36				6 247												
Базова (5-9)	0	0	0	6	0	36				6 247				0,047	0,00	0	0					0
Старша (10-11)	0		0	6	0	36				6 247												
<b>Учні, які проживають в пансіонах (кількість ставок = кількість груп * 2)</b>																						
Загальні пансіони	0	0		20	0																	
Спеціальні пансіони	0	0		9	0																	
НРЦ	0	0		6	0																	
<b>Інклюзивні класи (кількість ставок = кількість класів * 1; обсяг субвенції = кількість ставок * 273,9), в колонках А і Б - кількість всіх і гірських інклюзивних класів після агрегації, у колонці Н - відсоток гірських інклюзивних класів</b>																						
Інклюзія	35	0		35					35,0	9 586						9 586						9 586
<b>Вечірня освіта</b>																						
Вечірні школи	0	0	0	16		23																0
<b>Заклади професійної освіти</b>																						
ЗПО	0	0	0	26																		0
<b>Разом</b>	<b>2 824</b>		<b>160</b>		<b>166</b>		<b>5 002</b>	<b>312,9</b>	<b>98 362</b>		<b>16 923</b>	<b>113 396</b>										<b>116 761,6</b>

## Історичні дані щодо учнів комунальних ЗЗСО Пирятинської міської територіальної громади

Фактичні значення за навчальні роки	2020/21	2021/22	2022/23	2023/24	2024/25	2025/26
Кількість учнів ЗЗСО	3 094	3 074	3 006	3 068	2 914	2 824
ФНК	15,1	15,1	15,8	16,5	17,6	16,9
РНК	15,0	15,5	15,5	15,5	15,5	16,5
Кількість ЗЗСО	18	18	17	16	14	12
Середня наповнюваність ЗЗСО	172	171	177	192	208	235

Дані за бюджетні роки	2021	2022	2023	2024	2025	2026
Обсяг субвенції (тис. грн)	83 421,7	86 899,5	71 327,0	87 777,2	86 185,9	86 887,5
Субвенція на учня (грн)	26 962	28 269	23 732	28 611	29 577	30 768

Зміна за роками		2021/22	2022/23	2023/24	2024/25	2025/26
Учні (%)		-0,6%	-2,2%	2,1%	-5,0%	-3,1%
Субвенція (%)		4,2%	-17,9%	23,1%	-1,8%	0,8%
Субвенція на учня (%)		4,8%	-16,0%	20,6%	3,4%	4,0%
ФНК		0,05	0,61	0,74	1,06	-0,62

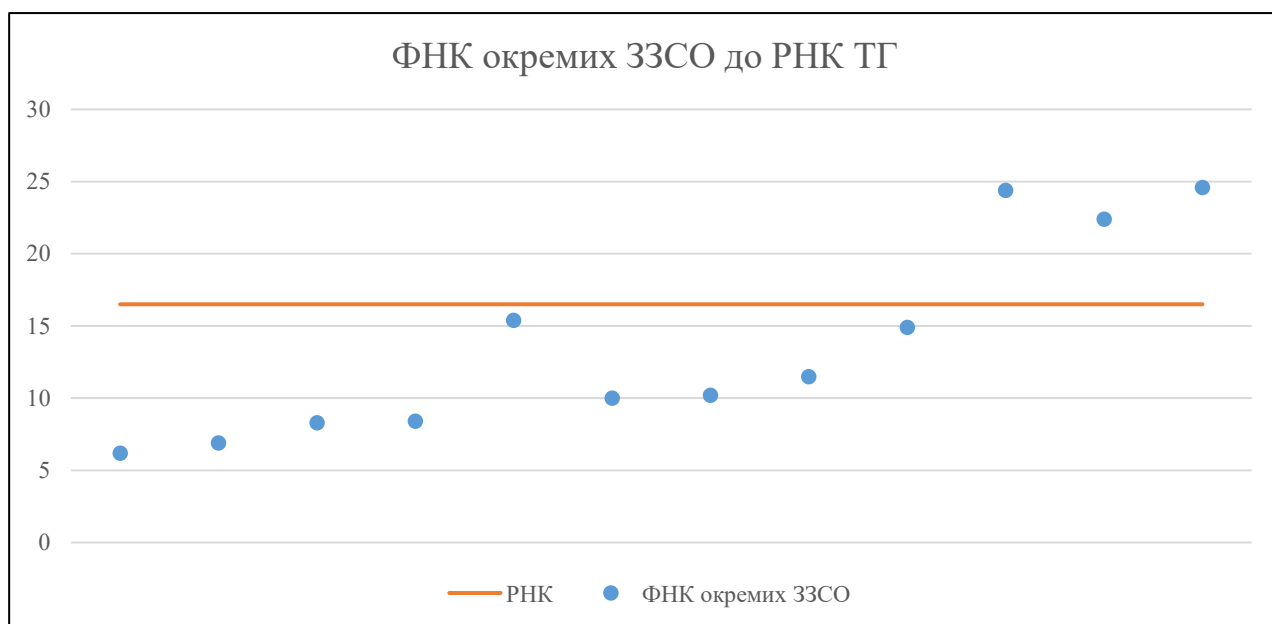


## Мережа ЗЗСО Пирятинської міської територіальної громади

	ЗЗСО		Учні		ФНК
Звичайний ЗЗСО	9	75,0%	2 649	93,8%	18,7
Опорний ЗЗСО					
Філія ЗЗСО	3	25,0%	175	6,2%	9,7
Загалом	12	100,0%	2 824	100,0%	16,9

	ЗЗСО		Учні		ФНК
<b>ЗЗСО крім спеціальних та НРЦ</b>					
ЗЗСО з ФНК більш ніж 17,5 (РНК + 1)	3	25,0%	2 054	72,7%	23,9
ЗЗСО з ФНК від 15,5 до 17,5					
ЗЗСО з ФНК менш ніж 15,5 (РНК - 1)	9	75,0%	770	27,3%	10,4
ЗЗСО без класів					
Загалом (крім спеціальних та НРЦ)	12	100,0%	2 824	100,0%	16,9

	ЗЗСО		Учні		ФНК
Менше 20 учнів					
Від 20 до 50 учнів	1	8,3%	31	1,1%	6,2
Від 50 до 100 учнів	5	41,7%	347	12,3%	9,4
Від 100 до 200 учнів	3	25,0%	392	13,9%	12,3
Від 200 до 300 учнів					
Від 300 до 400 учнів					
Від 400 до 600 учнів	1	8,3%	562	19,9%	24,4
Від 600 до 800 учнів	1	8,3%	606	21,5%	22,4
Від 800 до 1000 учнів	1	8,3%	886	31,4%	24,6
Від 1000 до 1500 учнів					
Більше 1500 учнів					
Загалом	12	100,0%	2 824	100,0%	16,9



На графіку ЗЗСО упорядковані за збільшенням наповнюваності

**Перелік закладів загальної середньої освіти Пирятинської міської територіальної громади  
РНК = 16,5, ФНК = 16,93**

↑	ЗЗСО з ФНК більш ніж 17,5 (РНК + 1)
↔	ЗЗСО з ФНК від 15,5 до 17,5
↓	ЗЗСО з ФНК менш ніж 15,5 (РНК - 1)
—	ЗЗСО без класів

№ з/п	ID в АІКОМ	Назва ЗЗСО	Факт. ступ.	Статус	ID в АІКОМ опорного ЗЗСО	Кіл-ть учнів	з них за індивід. формою	Кіл-ть класів	ФНК		Включено до розрахунку субвенції
1	20701	Пирятинський ліцей	I-III	Опорна		886	54	36	24,6	↑	Так
2	20699	Пирятинський ліцей №4	I-III	Опорна		562	26	23	24,4	↑	Так
3	20700	Пирятинський ліцей №6	I-III	Опорна		606	13	27	22,4	↑	Так
4	20698	Філія Пирятинського ліцею	I-II	Філія	20701	77	9	5	15,4	↓	Так
5	20696	Новомартиновицька загальноосвітня школа I-III ст.	I-III	Опорна		164		11	14,9	↓	Так
6	20686	Березоворудська ЗШ I - III ст.	I-III	Опорна		126		11	11,5	↓	Так
7	20705	Теплівська ЗШ I-III ступенів	I-III	Опорна		102	6	10	10,2	↓	Так
8	20687	Великокручанська гімназія	I-II			90	7	9	10	↓	Так
9	20704	Смотриківська філія	I-II	Філія	20705	67		8	8,4	↓	Так
10	20688	Вишневецька гімназія	I-II			58	3	7	8,3	↓	Так
11	20689	Вікторійська гімназія	I-II			55	2	8	6,9	↓	Так
12	20695	Малютинська філія	I-II	Філія	20705	31		5	6,2	↓	Так