



ІНФОРМАЦІЙНА ДОВІДКА ЩОДО РОЗРАХУНКУ ОБСЯГУ ОСВІТНЬОЇ СУБВЕНЦІЇ НА 2026 РІК

ОРЖИЦЬКА ТГ

Базова інформація про засновника:

Засновник	Оржицька селищна територіальна громада		
Код бюджету	1656900000		
Область	Полтавська	Фактична наповнюваність класів	10,75
Тип	Селищна ТГ	Розрахункова наповнюваність класів	11,5

Для цілей розрахунку освітньої субвенції громада не вважається прифронтовою.

З цієї причини тимчасова РНК (ТРНК) на 2026 рік визначається як РНК з буфером.

Це означає, що фактична наповнюваність класів (ФНК) порівнюється із замороженою РНК 2025 бюджетного року (ЗРНК).

Якщо значення ЗРНК близьке до ФНК (різниця не більше 1), ТРНК дорівнює ЗРНК.

Якщо ФНК набагато менше ЗРНК, ТРНК стає ЗРНК-1 (нижній буфер), у протилежному випадку стає ЗРНК+1 (верхній буфер).

Таким чином, ТРНК завжди знаходиться поруч з ЗРНК, за винятком того, що ТРНК не може бути менше 10 або більше 27,5.

Для Оржицької громади ЗРНК дорівнювала 12,5; ФНК після округлення до половини цілого дорівнює 11.

Допустимі значення ТРНК знаходяться в інтервалі (ЗРНК-1;ЗРНК+1) = (11,5;13,5).

Оскільки ФНК менше 11,5, ТРНК отримує значення нижнього буфера ЗРНК-1 = 11,5.

Підсумки розподілу субвенції на 2026 рік:

	К-ть учнів (факт)	К-ть класів (факт)	Сума (тис. грн)	На учня (грн)	На клас (грн)
Учні комунальних ЗЗСО, з них у гірських населених пунктах	1 290	120	68 843,1	53 367	573 693
у тому числі поділ класів на групи			1 000,4		
Українознавчий компонент					
Індивідуальні учні - екстернат	6		94,1	15 690	
Індивідуальні учні - сімейна форма	13		204,0	15 690	
Індивідуальні учні - ТОТ					
Учні спеціальних ЗЗСО (класів) з них у гірських населених пунктах					
у тому числі поділ класів на групи					
Учні НРЦ, з них у гірських населених пунктах					
Учні класів з вечірньою формою					
Вихованці пансіонів					
Вихованці спеціальних пансіонів					
Вихованці НРЦ					
Асистенти в інклюзивних класах		13	3 560,7		273 896
Учні ЗПО					
Оржицька ТГ	1 309	120	72 701,9		

Освітня субвенція, розрахована на весь бюджетний 2026 рік (не є остаточною, оскільки заплановано перерахунок її обсягів на вересень-грудень 2026 року), тис. грн:	72 701,9
Освітня субвенція, виділена на 8 місяців бюджетного 2026 року (68,6%), тис. грн:	49 873,5

Детальний розрахунок обсягу освітньої субвенції для Оржицької селищної територіальної громади

Коефіцієнти, що застосовуються для даної АТО:

Розрахункова наповнюваність класів	11,5
Коефіцієнт Кіпп для денних ЗЗСО	0,480
Розподіл на одного учня для педагогічних працівників, які не проводять уроки (денні ЗЗСО), грн	6 973
Коефіцієнт Кіпп для вечірніх шкіл	0,480
Розподіл на одного учня, для педагогічних працівників, які не проводять уроки (вечірні школи), грн	6 973
Коефіцієнт поділу класів на групи при вивченні окремих предметів для учнів групи I	1,017
Коефіцієнт поділу класів на групи при вивченні окремих предметів для учнів групи II	1,047
Коефіцієнт скорочення	1,00

Коефіцієнти, що застосовуються для всіх АТО:

Норматив бюджетної забезпеченості (грн)	14 527,5
Річна заробітна плата вчителів з нарахуваннями (тис. грн)	312,7
Річна заробітна плата асистентів вчителів з нарахуваннями (тис. грн)	273,9
Річна заробітна плата керівників ІРЦ з нарахуваннями (тис. грн)	401,4
Річна заробітна плата педпрацівників ІРЦ з нарахуваннями (тис. грн)	349,6
Розрахункова наповнюваність спеціальних класів (також приватних НРЦ)	9,0
Розрахункова наповнюваність класів НРЦ	6,0

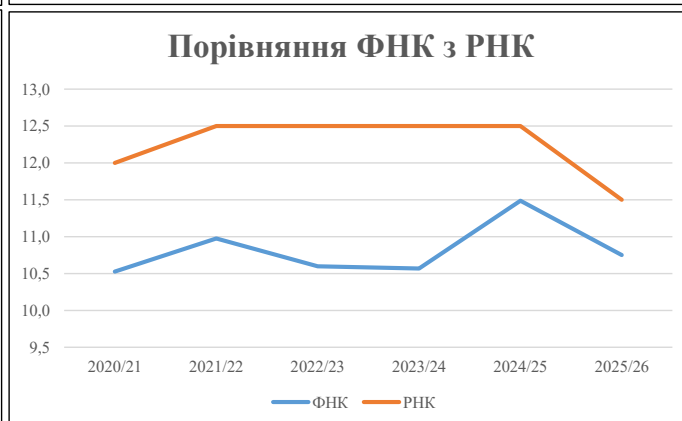
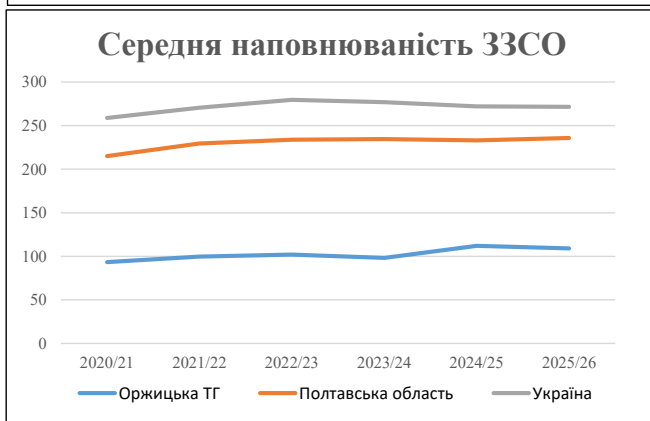
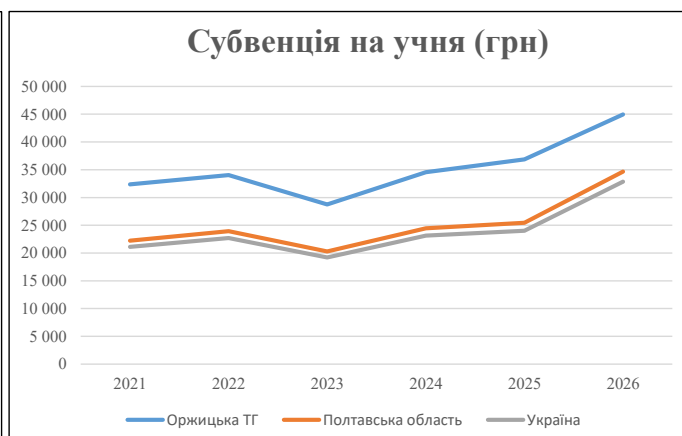
Рівень освіти	Учні	З них учні гірських шкіл			Класи	Розрахункова наповнюваність класу (групи)	Розрахункова кількість класів (групи)	Кількість годин навчального плану	Кількість необхідних годин у тиждень	Кількість ставок	Зарплати вчителів, тис. грн	Розподіл на одного учня, для пед. працівників, які не проводять уроки, грн	Зарплата пед. персоналу, що не проводять уроки, тис. грн	Зарплата пед. гірську місцевість, без поділу на групи, тис. грн	Коефіцієнт поділу класів на групи	Кількість ставок вчителів для поділу класів на групи	Зарплати персоналу, що проводить уроки у групах при події класів, тис. грн	Зарплата пед. персоналу разом (без надбавки за гірську місцевість), тис. грн	Відсоток учнів гірських шкіл	Надбавка для гірської місцевості	Зарплата всього пед. персоналу разом, тис. грн
		гр. 1	гр. 2	гр. 3																	
Як розраховано	Факт	Факт	Факт	Постанова	гр. 1 / гр. 4	Постанова	гр. 5 * гр. 6	гр. 7 / 18	гр. 8 * 14527,51	Постанова	гр. 1 * гр. 10 / 1000	гр. 9 + гр. 11	Постанова	гр. 8 * гр. 13	гр. 14 * 14527,51	гр. 12 + гр. 15	гр. 2 / гр. 1	0,25 * гр. 16 * гр. 17	гр. 16 + гр. 18		
Загальні ЗЗСО																					
Початкова (1-4)	411		47	11,5	36	23	828	46,0	14 382	6 973	2 866	17 248		0,017	3,20	1 000	68 843				68 843
Базова (5-9)	710	0	64	11,5	62	32,7	2 027	112,6	35 216	6 973	4 951	40 167									
Старша (10-11)	169		9	11,5	15	35,5	533	29,6	9 249	6 973	1 178	10 428									
Українознавчий компонент																					
Початкова (1-4)	0	0	0	11,5	0	6	0	0,0	0	6 973	0	0		0,017	0,00	0	0				0
Базова (5-9)	0	0	0	11,5	0	8	0	0,0	0	6 973	0	0									0
Старша (10-11)	0	0	0	11,5	0	14	0	0,0	0	6 973	0	0									0
Індивідуальна освіта																					
Екстернат (1-4)	3								39												94
Екстернат (5-9)	3	0							55												94
Екстернат (10-12)	0								0												0
Сімейна форма (1-4)	6								78												204
Сімейна форма (5-9)	6	0							110												204
Сімейна форма (10-12)	1								16												0
TOT (1-4)	0								0												0
TOT (5-9)	0	0							0												0
TOT (10-12)	0								0												0
Спеціальна освіта																					
Початкова (1-4)	0		0	9	0	36								0,047	0,00	0	0				0
Базова (5-9)	0	0	0	9	0	36															0
Старша (10-11)	0		0	9	0	36															0
Навчально-реабілітаційні центри																					
Початкова (1-4)	0		0	6	0	36				6 973				0,047	0,00	0	0				0
Базова (5-9)	0	0	0	6	0	36				6 973											0
Старша (10-11)	0		0	6	0	36				6 973											0
Учні, які проживають в пансіонах (кількість ставок = кількість груп * 2)																					
Загальні пансіони	0	0		20	0																0
Спеціальні пансіони	0	0		9	0																0
НРЦ	0	0		6	0																0
Інклюзивні класи (кількість ставок = кількість класів * 1; обсяг субвенції = кількість ставок * 273,9), в колонках А і Б - кількість всіх і гірських інклюзивних класів після агрегації, у колонці Н - відсоток гірських інклюзивних класів																					
Інклюзія	13	0		13				13,0	3 561				3 561								3 561
Вечірня освіта																					
Вечірні школи	0	0	0	16		23															0
Заклади професійної освіти																					
ЗПО	0	0	0	26																	0
Разом	1 309		120		113		3 388	201,2	62 706		8 995	71 403									72 701,9

Історичні дані щодо учнів комунальних ЗЗСО Оржицької селищної територіальної громади

Фактичні значення за навчальні роки	2020/21	2021/22	2022/23	2023/24	2024/25	2025/26
Кількість учнів ЗЗСО	1 400	1 394	1 426	1 374	1 344	1 309
ФНК	10,5	11,0	10,6	10,6	11,5	10,8
РНК	12,0	12,5	12,5	12,5	12,5	11,5
Кількість ЗЗСО	15	14	14	14	12	12
Середня наповнюваність ЗЗСО	93	100	102	98	112	109

Дані за бюджетні роки	2021	2022	2023	2024	2025	2026
Обсяг субвенції (тис. грн)	45 345,4	47 447,4	41 000,2	47 505,0	49 518,8	58 847,3
Субвенція на учня (грн)	32 390	34 037	28 752	34 574	36 844	44 956

Зміна за роками		2021/22	2022/23	2023/24	2024/25	2025/26
Учні (%)		-0,4%	2,3%	-3,6%	-2,2%	-2,6%
Субвенція (%)		4,6%	-13,6%	15,9%	4,2%	18,8%
Субвенція на учня (%)		5,1%	-15,5%	20,3%	6,6%	22,0%
ФНК		0,45	-0,38	-0,03	0,92	-0,74

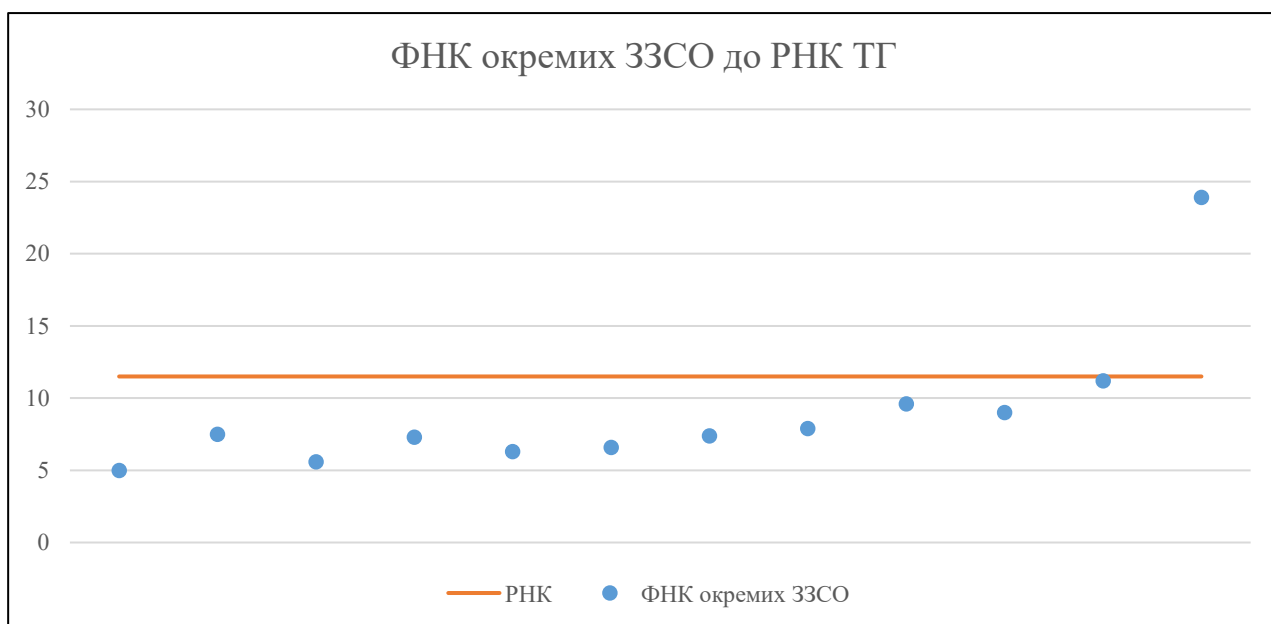


Мережа ЗЗСО Оржицької селищної територіальної громади

	ЗЗСО		Учні		ФНК
	кількість	відсоток	кількість	відсоток	кількість
Звичайний ЗЗСО	12	100,0%	1 309	100,0%	10,9
Опорний ЗЗСО					
Філія ЗЗСО					
Загалом	12	100,0%	1 309	100,0%	10,8

	ЗЗСО		Учні		ФНК
	кількість	відсоток	кількість	відсоток	кількість
ЗЗСО крім спеціальних та НРЦ					
ЗЗСО з ФНК більш ніж 12,5 (РНК + 1)	1	8,3%	573	43,8%	23,9
ЗЗСО з ФНК від 10,5 до 12,5	1	8,3%	123	9,4%	11,2
ЗЗСО з ФНК менш ніж 10,5 (РНК - 1)	10	83,3%	613	46,8%	7,2
ЗЗСО без класів					
Загалом (крім спеціальних та НРЦ)	12	100,0%	1 309	100,0%	10,8

	ЗЗСО		Учні		ФНК
	кількість	відсоток	кількість	відсоток	кількість
Менше 20 учнів					
Від 20 до 50 учнів	2	16,7%	90	6,9%	6,0
Від 50 до 100 учнів	8	66,7%	523	40,0%	7,5
Від 100 до 200 учнів	1	8,3%	123	9,4%	11,2
Від 200 до 300 учнів					
Від 300 до 400 учнів					
Від 400 до 600 учнів	1	8,3%	573	43,8%	23,9
Від 600 до 800 учнів					
Від 800 до 1000 учнів					
Від 1000 до 1500 учнів					
Більше 1500 учнів					
Загалом	12	100,0%	1 309	100,0%	10,8



На графіку ЗЗСО упорядковані за збільшенням наповнюваності

**Перелік закладів загальної середньої освіти Оржицької селищної територіальної громади
РНК = 11,5, ФНК = 10,75**

↑	ЗЗСО з ФНК більш ніж 12,5 (РНК + 1)
↔	ЗЗСО з ФНК від 10,5 до 12,5
↓	ЗЗСО з ФНК менш ніж 10,5 (РНК - 1)
—	ЗЗСО без класів

№ з/п	ID в АІКОМ	Назва ЗЗСО	Факт. ступ.	Статус	ID в АІКОМ опорного ЗЗСО	Кіл-ть учнів	з них за індивід. формою	Кіл-ть класів	ФНК		Включено до розрахунку субвенції
1	20675	Оржицький ОЗ	I-III	Опорна		573	10	24	23,9	↑	Так
2	20665	Денисівська ЗОШ I - III ст.	I-III			123		11	11,2	↔	Так
3	20679	Староіржавецька гімназія	I-II			86		9	9,6	↓	Так
4	20683	Чевельчанська ЗОШ I-III ст.	I-III			90		10	9	↓	Так
5	20666	Зарізька гімназія ім. М. Т. Симонова (Номиса)	I-II			71		9	7,9	↓	Так
6	20680	Тарасенківська гімназія	I-II			45	3	6	7,5	↓	Так
7	20684	Чутівська гімназія	I-II			59		8	7,4	↓	Так
8	20672	Лукімська гімназія	I-II			51	6	7	7,3	↓	Так
9	20678	Савинська гімназія	I-II			59	2	9	6,6	↓	Так
10	20676	Плехівська гімназія	I-II			57	1	9	6,3	↓	Так
11	20669	Круподеринська гімназія	I-II			50	1	9	5,6	↓	Так
12	20685	Яблунівська гімназія	I-II			45		9	5	↓	Так