



ІНФОРМАЦІЙНА ДОВІДКА ЩОДО РОЗРАХУНКУ ОБСЯГУ ОСВІТНЬОЇ СУБВЕНЦІЇ НА 2026 РІК

ОБОЛОНСЬКА ТГ

Базова інформація про засновника:

Засновник	Оболонська сільська територіальна громада		
Код бюджету	1653700000		
Область	Полтавська	Фактична наповнюваність класів	9,37
Тип	Сільська ТГ	Розрахункова наповнюваність класів	10,0

Для цілей розрахунку освітньої субвенції громада не вважається прифронтовою.

З цієї причини тимчасова РНК (ТРНК) на 2026 рік визначається як РНК з буфером.

Це означає, що фактична наповнюваність класів (ФНК) порівнюється із замороженою РНК 2025 бюджетного року (ЗРНК).

Якщо значення ЗРНК близьке до ФНК (різниця не більше 1), ТРНК дорівнює ЗРНК.

Якщо ФНК набагато менше ЗРНК, ТРНК стає ЗРНК-1 (нижній буфер), у протилежному випадку стає ЗРНК+1 (верхній буфер).

Таким чином, ТРНК завжди знаходиться поруч з ЗРНК, за винятком того, що ТРНК не може бути менше 10 або більше 27,5.

Для Оболонської громади ЗРНК дорівнювала 10; ФНК після округлення до половини цілого дорівнює 9,5.

Допустимі значення ТРНК знаходяться в інтервалі (ЗРНК-1;ЗРНК+1) = (9;11), але не можуть бути менше ніж 10.

Оскільки ФНК менше 10, ТРНК отримує мінімальне значення 10.

Підсумки розподілу субвенції на 2026 рік:

	К-ть учнів (факт)	К-ть класів (факт)	Сума (тис. грн)	На учня (грн)	На клас (грн)
Учні комунальних ЗЗСО,	431	46	27 309,5	63 363	593 686
з них у гірських населених пунктах					
у тому числі поділ класів на групи			401,0		
Українознавчий компонент					
Індивідуальні учні - екстернат	11		183,0	16 641	
Індивідуальні учні - сімейна форма					
Індивідуальні учні - ТОТ					
Учні спеціальних ЗЗСО (класів)					
з них у гірських населених пунктах					
у тому числі поділ класів на групи					
Учні НРЦ,					
з них у гірських населених пунктах					
Учні класів з вечірньою формою					
Вихованці пансіонів					
Вихованці спеціальних пансіонів					
Вихованці НРЦ					
Асистенти в інклюзивних класах		8	2 191,2		273 896
Учні ЗПО					
Оболонська ТГ	442	46	29 683,8		

Освітня субвенція, розрахована на весь бюджетний 2026 рік (не є остаточною, оскільки заплановано перерахунок її обсягів на вересень-грудень 2026 року), тис. грн:	29 683,8
Освітня субвенція, виділена на 8 місяців бюджетного 2026 року (68,6%), тис. грн:	20 363,1

Детальний розрахунок обсягу освітньої субвенції для Оболонської сільської територіальної громади

Коефіцієнти, що застосовуються для даної АТО:

Розрахункова наповнюваність класів	10,0
Коефіцієнт Кіпп для денних ЗЗСО	0,530
Розподіл на одного учня для педагогічних працівників, які не проводять уроки (денні ЗЗСО), грн	7 700
Коефіцієнт Кіпп для вечірніх шкіл	0,530
Розподіл на одного учня, для педагогічних працівників, які не проводять уроки (вечірні школи), грн	7 700
Коефіцієнт поділу класів на групи при вивченні окремих предметів для учнів групи I	1,017
Коефіцієнт поділу класів на групи при вивченні окремих предметів для учнів групи II	1,047
Коефіцієнт скорочення	1,00

Коефіцієнти, що застосовуються для всіх АТО:

Норматив бюджетної забезпеченості (грн)	14 527,5
Річна заробітна плата вчителів з нарахуваннями (тис. грн)	312,7
Річна заробітна плата асистентів вчителів з нарахуваннями (тис. грн)	273,9
Річна заробітна плата керівників ІРЦ з нарахуваннями (тис. грн)	401,4
Річна заробітна плата педпрацівників ІРЦ з нарахуваннями (тис. грн)	349,6
Розрахункова наповнюваність спеціальних класів (також приватних НРЦ)	9,0
Розрахункова наповнюваність класів НРЦ	6,0

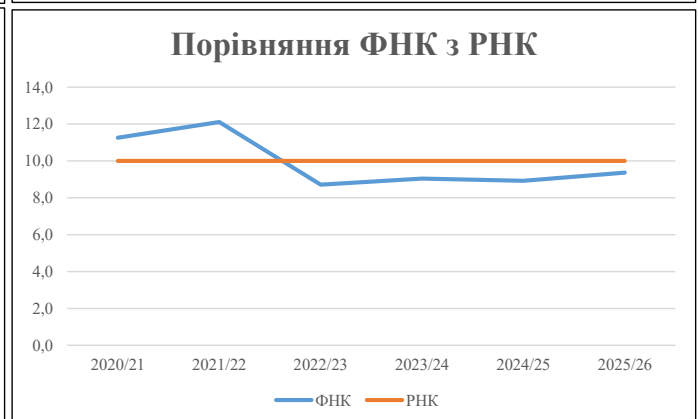
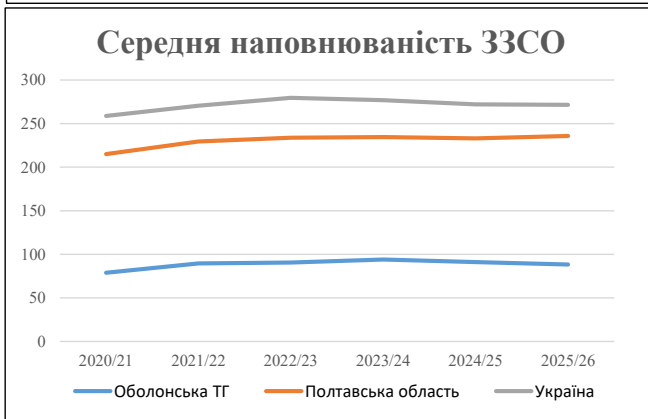
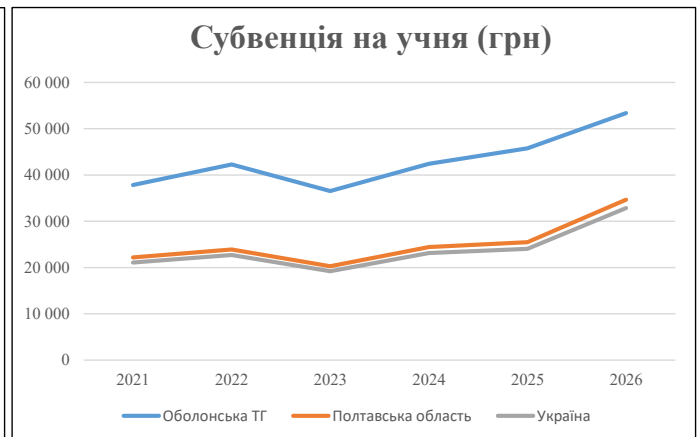
Рівень освіти	Учні	З них учні гірських шкіл			Класи	Розрахункова наповнюваність класу (групи)	Розрахункова к-ть класів (групи)	К-ть годин навчального плану	К-ть необхідних годин у тиждень	К-ть ставок	Зарплати вчителів, тис. грн	Розподіл на одного учня, для пед. працівників, які не проводять уроки, грн	Зарплата пед. персоналу, що не проводить уроки, тис. грн	Зарплата гірську місцевість, без поділу на групи, тис. грн	Коефіцієнт поділу класів на групи	К-ть ставок вчителів для поділу класів на групи	Зарплати персоналу, що проводить уроки у групах при поділі класів, тис. грн	Зарплата пед. персоналу разом (без надбавки за гірську місцевість), тис. грн	Відсоток учнів гірських шкіл	Надбавка для гірської місцевості	Зарплата всього пед. персоналу разом, тис. грн
		гр. 1	гр. 2	гр. 3																	
Як розраховано	Факт	Факт	Факт	Постанова	гр. 1 / гр. 4	Постанова	гр. 5 * гр. 6	гр. 7 / 18	гр. 8 * 14527,51	Постанова	гр. 1 * гр. 10 / 1000	гр. 9 + гр. 11	Постанова	гр. 8 * гр. 13	гр. 14 * 14527,51	гр. 12 + гр. 15	гр. 2 / гр. 1	0,25 * гр. 16 * гр. 17	гр. 16 + гр. 18		
Загальні ЗЗСО																					
Початкова (1-4)	131		16	10,0	14	23	322	17,9	5 593	7 700	1 009	6 602									
Базова (5-9)	227	0	24	10,0	23	32,7	752	41,8	13 064	7 700	1 748	14 812	0,017	1,28		401	27 310				27 310
Старша (10-11)	73		6	10,0	8	35,5	284	15,8	4 933	7 700	562	5 495									
Українознавчий компонент																					
Початкова (1-4)	0		0	10,0	0	6	0	0,0	0	7 700	0	0									
Базова (5-9)	0	0	0	10,0	0	8	0	0,0	0	7 700	0	0	0,017	0,00		0	0				0
Старша (10-11)	0		0	10,0	0	14	0	0,0	0	7 700	0	0									
Індивідуальна освіта																					
Екстернат (1-4)	1								13												
Екстернат (5-9)	5	0							92									183			183
Екстернат (10-12)	5								78												
Сімейна форма (1-4)	0								0												
Сімейна форма (5-9)	0	0							0									0			0
Сімейна форма (10-12)	0								0												
TOT (1-4)	0								0												
TOT (5-9)	0	0							0									0			0
TOT (10-12)	0								0												
Спеціальна освіта																					
Початкова (1-4)	0		0	9	0	36															
Базова (5-9)	0	0	0	9	0	36							0,047	0,00		0	0				0
Старша (10-11)	0		0	9	0	36															
Навчально-реабілітаційні центри																					
Початкова (1-4)	0		0	6	0	36				7 700											
Базова (5-9)	0	0	0	6	0	36				7 700				0,047	0,00		0	0			0
Старша (10-11)	0		0	6	0	36				7 700											
Учні, які проживають в пансіонах (кількість ставок = кількість груп * 2)																					
Загальні пансіони	0	0		20	0																0
Спеціальні пансіони	0	0		9	0																0
НРЦ	0	0		6	0																0
Інклюзивні класи (кількість ставок = кількість класів * 1; обсяг субвенції = кількість ставок * 273,9), в колонках А і Б - кількість всіх і гірських інклюзивних класів після агрегації, у колонці Н - відсоток гірських інклюзивних класів																					
Інклюзія	8	0		8				8,0	2 191												2 191
Вечірня освіта																					
Вечірні школи	0	0	0	16		23															0
Заклади професійної освіти																					
ЗПО	0	0	0	26																	0
Разом	442		46		45		1 358	83,5	25 964		3 319	29 100									29 683,8

Історичні дані щодо учнів комунальних ЗЗСО Оболонської сільської територіальної громади

Фактичні значення за навчальні роки	2020/21	2021/22	2022/23	2023/24	2024/25	2025/26
Кількість учнів ЗЗСО	473	448	453	470	455	442
ФНК	11,3	12,1	8,7	9,0	8,9	9,4
РНК	10,0	10,0	10,0	10,0	10,0	10,0
Кількість ЗЗСО	6	5	5	5	5	5
Середня наповнюваність ЗЗСО	79	90	91	94	91	88

Дані за бюджетні роки	2021	2022	2023	2024	2025	2026
Обсяг субвенції (тис. грн)	17 894,7	18 950,9	16 550,1	19 937,8	20 825,4	23 590,0
Субвенція на учня (грн)	37 832	42 301	36 534	42 421	45 770	53 371

Зміна за роками	2021/22	2022/23	2023/24	2024/25	2025/26
Учні (%)	-5,3%	1,1%	3,8%	-3,2%	-2,9%
Субвенція (%)	5,9%	-12,7%	20,5%	4,5%	13,3%
Субвенція на учня (%)	11,8%	-13,6%	16,1%	7,9%	16,6%
ФНК	0,85	-3,40	0,33	-0,12	0,45

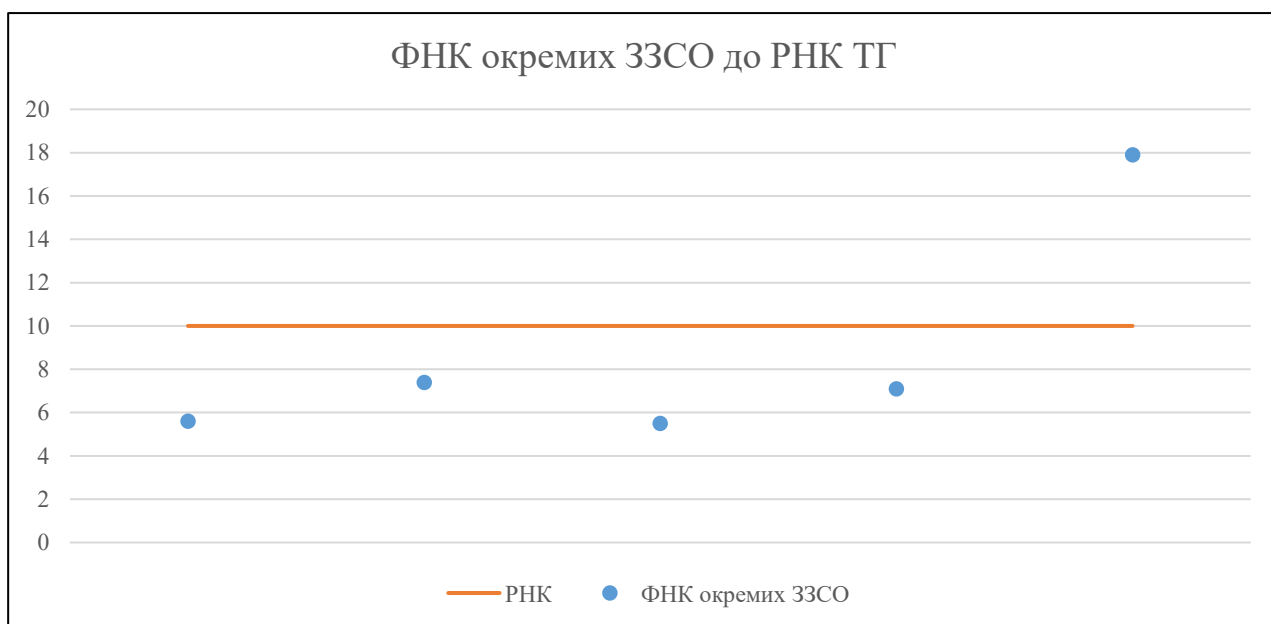


Мережа ЗЗСО Оболонської сільської територіальної громади

	ЗЗСО		Учні		ФНК
	кількість	відсоток	кількість	відсоток	кількість
Звичайний ЗЗСО	5	100,0%	442	100,0%	9,6
Опорний ЗЗСО					
Філія ЗЗСО					
Загалом	5	100,0%	442	100,0%	9,4

	ЗЗСО		Учні		ФНК
	кількість	відсоток	кількість	відсоток	кількість
ЗЗСО крім спеціальних та НРЦ					
ЗЗСО з ФНК більш ніж 11 (РНК + 1)	1	20,0%	233	52,7%	17,9
ЗЗСО з ФНК від 9 до 11					
ЗЗСО з ФНК менш ніж 9 (РНК - 1)	4	80,0%	209	47,3%	6,3
ЗЗСО без класів					
Загалом (крім спеціальних та НРЦ)	5	100,0%	442	100,0%	9,4

	ЗЗСО		Учні		ФНК
	кількість	відсоток	кількість	відсоток	кількість
Менше 20 учнів					
Від 20 до 50 учнів	1	20,0%	45	10,2%	5,6
Від 50 до 100 учнів	3	60,0%	164	37,1%	6,6
Від 100 до 200 учнів					
Від 200 до 300 учнів	1	20,0%	233	52,7%	17,9
Від 300 до 400 учнів					
Від 400 до 600 учнів					
Від 600 до 800 учнів					
Від 800 до 1000 учнів					
Від 1000 до 1500 учнів					
Більше 1500 учнів					
Загалом	5	100,0%	442	100,0%	9,4



На графіку ЗЗСО упорядковані за збільшенням наповнюваності

**Перелік закладів загальної середньої освіти Оболонської сільської територіальної громади
РНК = 10, ФНК = 9,37**

↑	ЗЗСО з ФНК більш ніж 11 (РНК + 1)
↔	ЗЗСО з ФНК від 9 до 11
↓	ЗЗСО з ФНК менш ніж 9 (РНК - 1)
—	ЗЗСО без класів

№ з/п	ID в АІКОМ	Назва ЗЗСО	Факт. ступ.	Статус	ID в АІКОМ опорного ЗЗСО	Кіл-ть учнів	з них за індивід. формою	Кіл-ть класів	ФНК		Включено до розрахунку субвенції
1	20796	Оболонський ліцей	I-III	Опорна		233	1	13	17,9	↑	Так
2	20807	Худоліївський ЗЗСО	I-III			52	10	7	7,4	↓	Так
3	20799	Погребняківський ЗЗСО	I-III			57	8	8	7,1	↓	Так
4	20800	Пузирівський ЗЗСО	I-II			45	13	8	5,6	↓	Так
5	20786	Горошинський ЗЗСО	I-III			55	12	10	5,5	↓	Так