



ІНФОРМАЦІЙНА ДОВІДКА ЩОДО РОЗРАХУНКУ ОБСЯГУ ОСВІТНЬОЇ СУБВЕНЦІЇ НА 2026 РІК

НОВОСАНЖАРСЬКА ТГ

Базова інформація про засновника:

Засновник	Новосанжарська селищна територіальна громада		
Код бюджету	1653000000		
Область	Полтавська	Фактична наповнюваність класів	14,19
Тип	Селищна ТГ	Розрахункова наповнюваність класів	14,5

Для цілей розрахунку освітньої субвенції громада не вважається прифронтовою.

З цієї причини тимчасова РНК (ТРНК) на 2026 рік визначається як РНК з буфером.

Це означає, що фактична наповнюваність класів (ФНК) порівнюється із замороженою РНК 2025 бюджетного року (ЗРНК).

Якщо значення ЗРНК близьке до ФНК (різниця не більше 1), ТРНК дорівнює ЗРНК.

Якщо ФНК набагато менше ЗРНК, ТРНК стає ЗРНК-1 (нижній буфер), у протилежному випадку стає ЗРНК+1 (верхній буфер).

Таким чином, ТРНК завжди знаходиться поруч з ЗРНК, за винятком того, що ТРНК не може бути менше 10 або більше 27,5.

Для Новосанжарської громади ЗРНК дорівнювала 14,5; ФНК після округлення до половини цілого дорівнює 14.

Допустимі значення ТРНК знаходяться в інтервалі (ЗРНК-1;ЗРНК+1) = (13,5;15,5).

Оскільки ФНК в межах допустимого інтервалу, ТРНК отримує значення ЗРНК = 14,5.

Підсумки розподілу субвенції на 2026 рік:

	К-ть учнів (факт)	К-ть класів (факт)	Сума (тис. грн)	На учня (грн)	На клас (грн)
Учні комунальних ЗЗСО, з них у гірських населених пунктах	2 001	141	87 980,9	43 968	623 978
у тому числі поділ класів на групи			1 237,4		
Українознавчий компонент					
Індивідуальні учні - екстернат	7		109,8	15 690	
Індивідуальні учні - сімейна форма	91		1 493,1	16 408	
Індивідуальні учні - ТОТ					
Учні спеціальних ЗЗСО (класів) з них у гірських населених пунктах					
у тому числі поділ класів на групи					
Учні НРЦ, з них у гірських населених пунктах					
Учні класів з вечірньою формою					
Вихованці пансіонів					
Вихованці спеціальних пансіонів					
Вихованці НРЦ					
Асистенти в інклюзивних класах		52	14 242,6		273 896
Учні ЗПО					
Новосанжарська ТГ	2 099	141	103 826,5		

Освітня субвенція, розрахована на весь бюджетний 2026 рік (не є остаточною, оскільки заплановано перерахунок її обсягів на вересень-грудень 2026 року), тис. грн:	103 826,5
Освітня субвенція, виділена на 8 місяців бюджетного 2026 року (68,6%), тис. грн:	71 225,0

Детальний розрахунок обсягу освітньої субвенції для Новосанжарської селищної територіальної громади

Коефіцієнти, що застосовуються для даної АТО:

Розрахункова наповнюваність класів	14,5
Коефіцієнт Кіпп для денних ЗЗСО	0,480
Розподіл на одного учня для педагогічних працівників, які не проводять уроки (денні ЗЗСО), грн	6 973
Коефіцієнт Кіпп для вечірніх шкіл	0,480
Розподіл на одного учня, для педагогічних працівників, які не проводять уроки (вечірні школи), грн	6 973
Коефіцієнт поділу класів на групи при вивченні окремих предметів для учнів групи I	1,017
Коефіцієнт поділу класів на групи при вивченні окремих предметів для учнів групи II	1,047
Коефіцієнт скорочення	1,00

Коефіцієнти, що застосовуються для всіх АТО:

Норматив бюджетної забезпеченості (грн)	14 527,5
Річна заробітна плата вчителів з нарахуваннями (тис. грн)	312,7
Річна заробітна плата асистентів вчителів з нарахуваннями (тис. грн)	273,9
Річна заробітна плата керівників ІРЦ з нарахуваннями (тис. грн)	401,4
Річна заробітна плата педпрацівників ІРЦ з нарахуваннями (тис. грн)	349,6
Розрахункова наповнюваність спеціальних класів (також приватних НРЦ)	9,0
Розрахункова наповнюваність класів НРЦ	6,0

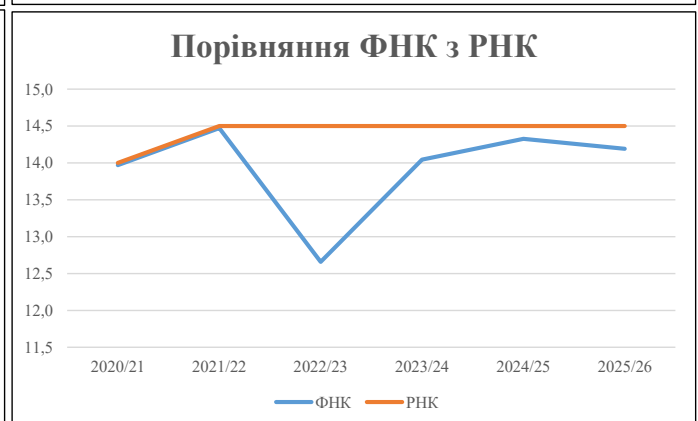
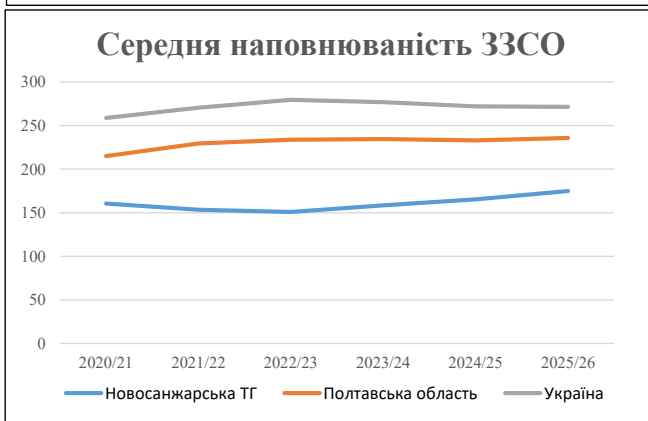
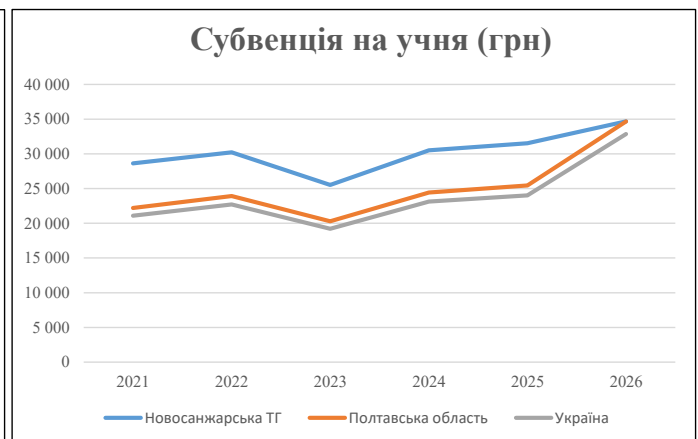
Рівень освіти	Учні	З них учні гірських шкіл			Класи	Розрахункова наповнюваність класу (групи)	Розрахункова к-ть класів (групи)	К-ть годин навчального плану	К-ть необхідних годин у тиждень	К-ть ставок	Зарплати вчителів, тис. грн	Розподіл на одного учня, для пед. працівників, які не проводять уроки, грн	Зарплата пед. персоналу, що не проводять уроки, тис. грн	Зарплата пед. персоналу, що не проводять уроки, тис. грн	Зарплата пед. персоналу, що не проводять уроки, тис. грн	Зарплата пед. персоналу, що не проводять уроки, тис. грн	Зарплата пед. персоналу, що не проводять уроки, тис. грн	Зарплата пед. персоналу, що не проводять уроки, тис. грн	Відсоток учнів гірських шкіл	Надбавка для гірської місцевості	Зарплата всього пед. персоналу разом, тис. грн
		гр. 1	гр. 2	гр. 3																	
Як розраховано	Факт	Факт	Факт	Постанова	гр. 1 / гр. 4	Постанова	гр. 5 * гр. 6	гр. 7 / 18	гр. 8 * 14527,51	Постанова	гр. 1 * гр. 10 / 1000	гр. 9 + гр. 11	Постанова	гр. 8 * гр. 13	гр. 14 * 14527,51	гр. 12 + гр. 15	гр. 2 / гр. 1	0,25 * гр. 16 * гр. 17	гр. 16 + гр. 18		
Загальні ЗЗСО																					
Початкова (1-4)	657			58	14,5	46	23	1 058	58,8	18 377	6 973	4 581	22 959								
Базова (5-9)	1 045	0		68	14,5	73	32,7	2 387	132,6	41 464	6 973	7 287	48 751	0,017	3,96	1 237	87 981				87 981
Старша (10-11)	299			15	14,5	21	35,5	746	41,4	12 949	6 973	2 085	15 034								
Українознавчий компонент																					
Початкова (1-4)	0			0	14,5	0	6	0	0,0	0	6 973	0	0								
Базова (5-9)	0	0		0	14,5	0	8	0	0,0	0	6 973	0	0	0,017	0,00	0	0				0
Старша (10-11)	0			0	14,5	0	14	0	0,0	0	6 973	0	0								
Індивідуальна освіта																					
Екстернат (1-4)	1									13											
Екстернат (5-9)	1	0								18											110
Екстернат (10-12)	5									78											
Сімейна форма (1-4)	24									314											
Сімейна форма (5-9)	49	0								897											1 493
Сімейна форма (10-12)	18									282											
TOT (1-4)	0									0											
TOT (5-9)	0	0								0											0
TOT (10-12)	0									0											
Спеціальна освіта																					
Початкова (1-4)	0			0	9	0	36														
Базова (5-9)	0	0		0	9	0	36							0,047	0,00	0	0				0
Старша (10-11)	0			0	9	0	36														
Навчально-реабілітаційні центри																					
Початкова (1-4)	0			0	6	0	36				6 973										
Базова (5-9)	0	0		0	6	0	36				6 973			0,047	0,00	0	0				0
Старша (10-11)	0			0	6	0	36				6 973										
Учні, які проживають в пансіонах (кількість ставок = кількість груп * 2)																					
Загальні пансіони	0	0		0	20	0															0
Спеціальні пансіони	0	0		0	9	0															0
НРЦ	0	0		0	6	0															0
Інклюзивні класи (кількість ставок = кількість класів * 1; обсяг субвенції = кількість ставок * 273,9), в колонках А і Б - кількість всіх і гірських інклюзивних класів після агрегації, у колонці Н - відсоток гірських інклюзивних класів																					
Інклюзія	52	0			52				52,0	14 243						14 243					14 243
Вечірня освіта																					
Вечірні школи	0	0		0	16		23														0
Заклади професійної освіти																					
ЗПО	0	0		0	26																0
Разом	2 099		141		140		4 191	284,8	88 636		13 953	100 986									103 826,5

Історичні дані щодо учнів комунальних ЗЗСО Новосанжарської селищної територіальної громади

Фактичні значення за навчальні роки	2020/21	2021/22	2022/23	2023/24	2024/25	2025/26
Кількість учнів ЗЗСО	2 249	2 301	2 264	2 219	2 149	2 099
ФНК	14,0	14,5	12,7	14,0	14,3	14,2
РНК	14,0	14,5	14,5	14,5	14,5	14,5
Кількість ЗЗСО	14	15	15	14	13	12
Середня наповнюваність ЗЗСО	161	153	151	159	165	175

Дані за бюджетні роки	2021	2022	2023	2024	2025	2026
Обсяг субвенції (тис. грн)	64 419,8	69 534,0	57 768,5	67 693,2	67 724,5	72 790,1
Субвенція на учня (грн)	28 644	30 219	25 522	30 506	31 514	34 678

Зміна за роками	2021/22	2022/23	2023/24	2024/25	2025/26
Учні (%)	2,3%	-1,6%	-2,0%	-3,2%	-2,3%
Субвенція (%)	7,9%	-16,9%	17,2%	0,0%	7,5%
Субвенція на учня (%)	5,5%	-15,5%	19,5%	3,3%	10,0%
ФНК	0,50	-1,81	1,39	0,28	-0,14

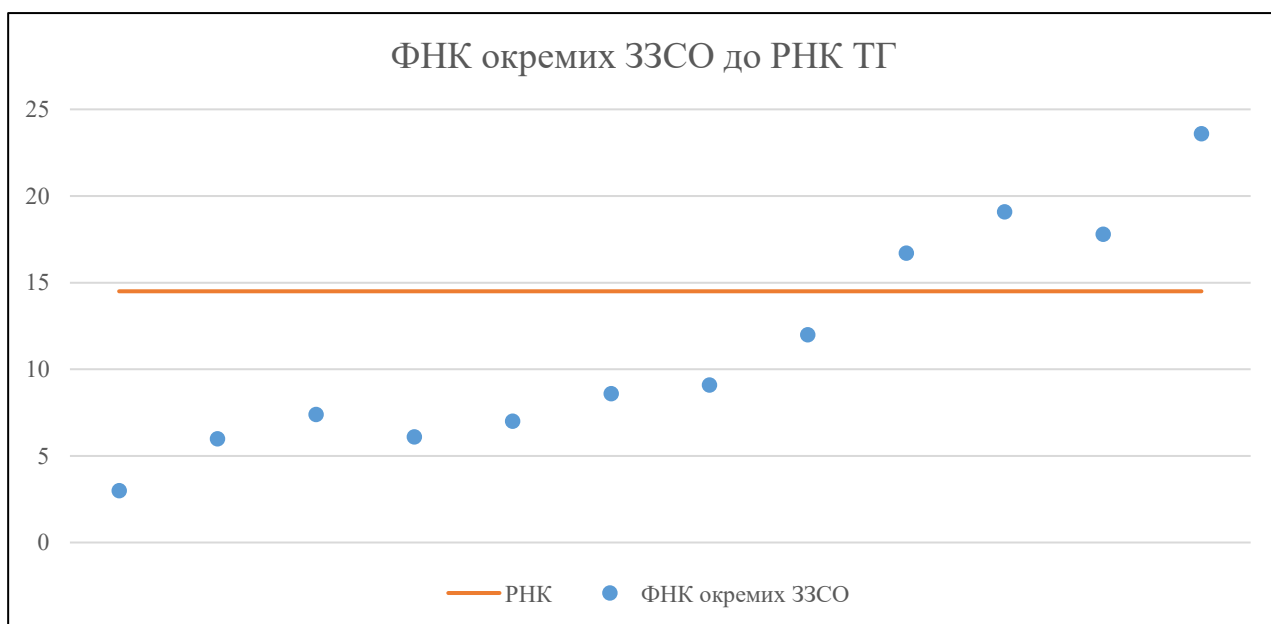


Мережа ЗЗСО Новосанжарської селищної територіальної громади

	ЗЗСО		Учні		ФНК
	кількість	відсоток	кількість	відсоток	кількість
Звичайний ЗЗСО	7	58,3%	1 785	85,0%	18,0
Опорний ЗЗСО					
Філія ЗЗСО	5	41,7%	314	15,0%	7,5
Загалом	12	100,0%	2 099	100,0%	14,2

	ЗЗСО		Учні		ФНК
	кількість	відсоток	кількість	відсоток	кількість
ЗЗСО крім спеціальних та НРЦ					
ЗЗСО з ФНК більш ніж 15,5 (РНК + 1)	4	33,3%	1 612	76,8%	20,4
ЗЗСО з ФНК від 13,5 до 15,5					
ЗЗСО з ФНК менш ніж 13,5 (РНК - 1)	8	66,7%	487	23,2%	7,9
ЗЗСО без класів					
Загалом (крім спеціальних та НРЦ)	12	100,0%	2 099	100,0%	14,2

	ЗЗСО		Учні		ФНК
	кількість	відсоток	кількість	відсоток	кількість
Менше 20 учнів	1	8,3%	9	0,4%	3,0
Від 20 до 50 учнів	1	8,3%	48	2,3%	6,0
Від 50 до 100 учнів	5	41,7%	322	15,3%	7,7
Від 100 до 200 учнів	2	16,7%	292	13,9%	14,6
Від 200 до 300 учнів	1	8,3%	210	10,0%	19,1
Від 300 до 400 учнів	1	8,3%	391	18,6%	17,8
Від 400 до 600 учнів					
Від 600 до 800 учнів					
Від 800 до 1000 учнів	1	8,3%	827	39,4%	23,6
Від 1000 до 1500 учнів					
Більше 1500 учнів					
Загалом	12	100,0%	2 099	100,0%	14,2



На графіку ЗЗСО упорядковані за збільшенням наповнюваності

**Перелік закладів загальної середньої освіти Новосанжарської селищної територіальної громади
РНК = 14,5, ФНК = 14,19**

↑	ЗЗСО з ФНК більш ніж 15,5 (РНК + 1)
↔	ЗЗСО з ФНК від 13,5 до 15,5
↓	ЗЗСО з ФНК менш ніж 13,5 (РНК - 1)
—	ЗЗСО без класів

№ з/п	ID в АІКОМ	Назва ЗЗСО	Факт. ступ.	Статус	ID в АІКОМ опорного ЗЗСО	Кіл-ть учнів	з них за індивід. формою	Кіл-ть класів	ФНК		Включено до розрахунку субвенції
1	20650	Новосанжарський ліцей	I-III	Опорна		827	17	35	23,6	↑	Так
2	20647	Малоперещепинський ліцей	I-III	Опорна		210	36	11	19,1	↑	Так
3	20655	Руденківський ліцей	I-III	Опорна		391	20	22	17,8	↑	Так
4	20646	Малокобелячківський ліцей	I-III			184	2	11	16,7	↑	Так
5	20644	Лелюхівська гімназія	I-II			108	2	9	12	↓	Так
6	20652	Пологівська гімназія	I-II	Філія	20647	82	11	9	9,1	↓	Так
7	20640	Зачепилівська гімназія ім. Б.Олійника - філія Новосанжа	I-II	Філія	20650	77		9	8,6	↓	Так
8	20642	Кунцівська гімназія	I-II	Філія	20655	52	6	7	7,4	↓	Так
9	20657	Старосанжарська гімназія ім. О. Мешко	I-II			56	8	8	7	↓	Так
10	20654	Пристанційнівська гімназія	I-II	Філія	20647	55	12	9	6,1	↓	Так
11	20639	Дубинівська гімназія	I-II	Філія	20655	48	5	8	6	↓	Так
12	20636	Великобелячківська початкова школа	I			9	1	3	3	↓	Так