



ІНФОРМАЦІЙНА ДОВІДКА ЩОДО РОЗРАХУНКУ ОБСЯГУ ОСВІТНЬОЇ СУБВЕНЦІЇ НА 2026 РІК

МИРГОРОДСЬКА ТГ

Базова інформація про засновника:

Засновник	Миргородська міська територіальна громада		
Код бюджету	1656800000		
Область	Полтавська	Фактична наповнюваність класів	18,68
Тип	Міська ТГ	Розрахункова наповнюваність класів	19,5

Для цілей розрахунку освітньої субвенції громада не вважається прифронтовою.

З цієї причини тимчасова РНК (ТРНК) на 2026 рік визначається як РНК з буфером.

Це означає, що фактична наповнюваність класів (ФНК) порівнюється із замороженою РНК 2025 бюджетного року (ЗРНК).

Якщо значення ЗРНК близьке до ФНК (різниця не більше 1), ТРНК дорівнює ЗРНК.

Якщо ФНК набагато менше ЗРНК, ТРНК стає ЗРНК-1 (нижній буфер), у протилежному випадку стає ЗРНК+1 (верхній буфер).

Таким чином, ТРНК завжди знаходиться поруч з ЗРНК, за винятком того, що ТРНК не може бути менше 10 або більше 27,5.

Для Миргородської громади ЗРНК дорівнювала 20,5; ФНК після округлення до половини цілого дорівнює 18,5.

Допустимі значення ТРНК знаходяться в інтервалі (ЗРНК-1;ЗРНК+1) = (19,5;21,5).

Оскільки ФНК менше 19,5, ТРНК отримує значення нижнього буфера ЗРНК-1 = 19,5.

Підсумки розподілу субвенції на 2026 рік:

	К-ть учнів (факт)	К-ть класів (факт)	Сума (тис. грн)	На учня (грн)	На клас (грн)
Учні комунальних ЗЗСО, з них у гірських населених пунктах	4 333	232	138 775,8	32 028	598 172
у тому числі поділ класів на групи			1 972,5		
Українознавчий компонент					
Індивідуальні учні - екстернат	10		156,9	15 690	
Індивідуальні учні - сімейна форма	222		3 663,5	16 502	
Індивідуальні учні - ТОТ					
Учні спеціальних ЗЗСО (класів) з них у гірських населених пунктах					
у тому числі поділ класів на групи					
Учні НРЦ, з них у гірських населених пунктах					
Учні класів з вечірньою формою					
Вихованці пансіонів					
Вихованці спеціальних пансіонів					
Вихованці НРЦ					
Асистенти в інклюзивних класах		53	14 516,5		273 896
Учні ЗПО					
Миргородська ТГ	4 565	232	157 112,8		

Освітня субвенція, розрахована на весь бюджетний 2026 рік (не є остаточною, оскільки заплановано перерахунок її обсягів на вересень-грудень 2026 року), тис. грн:	157 112,8
Освітня субвенція, виділена на 8 місяців бюджетного 2026 року (68,6%), тис. грн:	107 779,4

Детальний розрахунок обсягу освітньої субвенції для Миргородської міської територіальної громади

Коефіцієнти, що застосовуються для даної АТО:

Розрахункова наповнюваність класів	19,5
Коефіцієнт Кіпп для денних ЗЗСО	0,330
Розподіл на одного учня для педагогічних працівників, які не проводять уроки (денні ЗЗСО), грн	4 794
Коефіцієнт Кіпп для вечірніх шкіл	0,330
Розподіл на одного учня, для педагогічних працівників, які не проводять уроки (вечірні школи), грн	4 794
Коефіцієнт поділу класів на групи при вивченні окремих предметів для учнів групи I	1,017
Коефіцієнт поділу класів на групи при вивченні окремих предметів для учнів групи II	1,047
Коефіцієнт скорочення	1,00

Коефіцієнти, що застосовуються для всіх АТО:

Норматив бюджетної забезпеченості (грн)	14 527,5
Річна заробітна плата вчителів з нарахуваннями (тис. грн)	312,7
Річна заробітна плата асистентів вчителів з нарахуваннями (тис. грн)	273,9
Річна заробітна плата керівників ІРЦ з нарахуваннями (тис. грн)	401,4
Річна заробітна плата педпрацівників ІРЦ з нарахуваннями (тис. грн)	349,6
Розрахункова наповнюваність спеціальних класів (також приватних НРЦ)	9,0
Розрахункова наповнюваність класів НРЦ	6,0

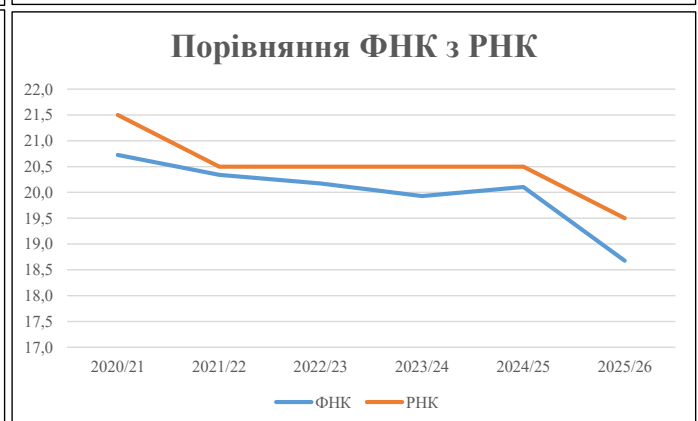
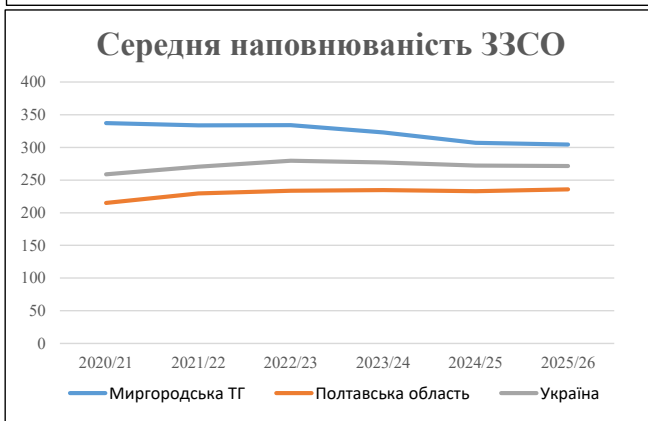
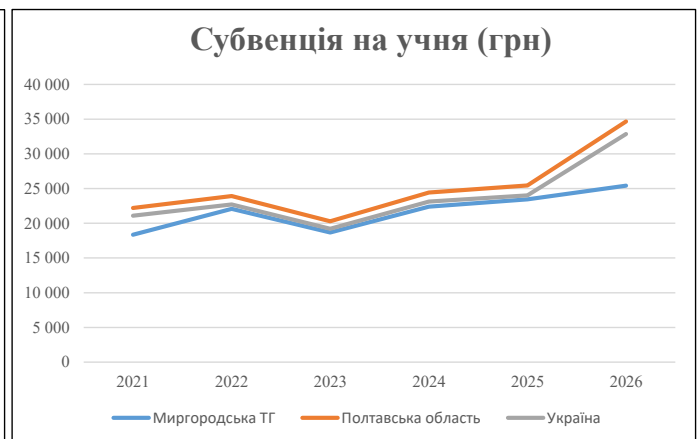
Рівень освіти	Учні	З них учні гірських шкіл			Класи	Розрахункова наповнюваність класу (групи)	Розрахункова к-ть класів (групи)	К-ть годин навчального плану	К-ть годин у тиждень	К-ть необхідних класів	К-ть ставок	Зарплати вчителів, тис. грн	Розподіл на одного учня, для пед. працівників, які не проводять уроки, грн	Зарплата пед. персоналу, що не проводить уроки, тис. грн	Зарплата пед. гірську місцевість, без поділу на групи, тис. грн	Коефіцієнт поділу класів на групи	К-ть ставок вчителів для поділу класів на групи	Зарплати персоналу, що проводить уроки у групах при поділі класів, тис. грн	Зарплата пед. персоналу разом (без надбавки за гірську місцевість), тис. грн	Відсоток учнів гірських шкіл	Надбавка для гірської місцевості	Зарплата всього пед. персоналу разом, тис. грн	
		гр. 1	гр. 2	гр. 3																			гр. 4
Як розраховано	Факт	Факт	Факт	Постанова	гр. 1 / гр. 4	Постанова	гр. 5 * гр. 6	гр. 7 / 18	гр. 8 * 14527,51	Постанова	гр. 1 * гр. 10 / 1000	гр. 9 + гр. 11	Постанова	гр. 8 * гр. 13	гр. 14 * 14527,51	гр. 12 + гр. 15	гр. 2 / гр. 1	0,25 * гр. 16 * гр. 17	гр. 16 + гр. 18				
Загальні ЗЗСО																							
Початкова (1-4)	1 464		82	19,5	76	23	1 748	97,1	30 362	4 794	7 019	37 381											
Базова (5-9)	2 237	0	114	19,5	115	32,7	3 761	208,9	65 319	4 794	10 724	76 044	0,017	6,31	1 973	138 776							138 776
Старша (10-11)	632		36	19,5	33	35,5	1 172	65,1	20 349	4 794	3 030	23 379											
Українознавчий компонент																							
Початкова (1-4)	0	0	0	19,5	0	6	0	0,0	0	4 794	0	0											
Базова (5-9)	0	0	0	19,5	0	8	0	0,0	0	4 794	0	0	0,017	0,00	0	0							0
Старша (10-11)	0	0	0	19,5	0	14	0	0,0	0	4 794	0	0											
Індивідуальна освіта																							
Екстернат (1-4)	0								0														
Екстернат (5-9)	0	0							0														157
Екстернат (10-12)	10								157														
Сімейна форма (1-4)	44								575														
Сімейна форма (5-9)	113	0							2 068														3 664
Сімейна форма (10-12)	65								1 020														
TOT (1-4)	0								0														
TOT (5-9)	0	0							0														0
TOT (10-12)	0								0														
Спеціальна освіта																							
Початкова (1-4)	0		0	9	0	36																	
Базова (5-9)	0	0	0	9	0	36							0,047	0,00	0	0							0
Старша (10-11)	0		0	9	0	36																	
Навчально-реабілітаційні центри																							
Початкова (1-4)	0		0	6	0	36				4 794													
Базова (5-9)	0	0	0	6	0	36				4 794			0,047	0,00	0	0							0
Старша (10-11)	0		0	6	0	36				4 794													
Учні, які проживають в пансіонах (кількість ставок = кількість груп * 2)																							
Загальні пансіони	0	0		20	0																		0
Спеціальні пансіони	0	0		9	0																		0
НРЦ	0	0		6	0																		0
Інклюзивні класи (кількість ставок = кількість класів * 1; обсяг субвенції = кількість ставок * 273,9), в колонках А і Б - кількість всіх і гірських інклюзивних класів після агрегації, у колонці Н - відсоток гірських інклюзивних класів																							
Інклюзія	53	0		53					53,0	14 517					14 517								14 517
Вечірня освіта																							
Вечірні школи	0	0	0	16		23																	0
Заклади професійної освіти																							
ЗПО	0	0	0	26																			0
Разом	4 565		232		224		6 680	424,1	134 368		20 773	151 320											157 112,8

Історичні дані щодо учнів комунальних ЗЗСО Миргородської міської територіальної громади

Фактичні значення за навчальні роки	2020/21	2021/22	2022/23	2023/24	2024/25	2025/26
Кількість учнів ЗЗСО	5 057	5 004	5 011	4 843	4 604	4 565
ФНК	20,7	20,3	20,2	19,9	20,1	18,7
РНК	21,5	20,5	20,5	20,5	20,5	19,5
Кількість ЗЗСО	15	15	15	15	15	15
Середня наповнюваність ЗЗСО	337	334	334	323	307	304

Дані за бюджетні роки	2021	2022	2023	2024	2025	2026
Обсяг субвенції (тис. грн)	92 800,3	110 551,7	93 609,7	108 411,2	107 926,3	116 030,6
Субвенція на учня (грн)	18 351	22 093	18 681	22 385	23 442	25 417

Зміна за роками	2021/22	2022/23	2023/24	2024/25	2025/26
Учні (%)	-1,0%	0,1%	-3,4%	-4,9%	-0,8%
Субвенція (%)	19,1%	-15,3%	15,8%	-0,4%	7,5%
Субвенція на учня (%)	20,4%	-15,4%	19,8%	4,7%	8,4%
ФНК	-0,38	-0,17	-0,24	0,17	-1,43

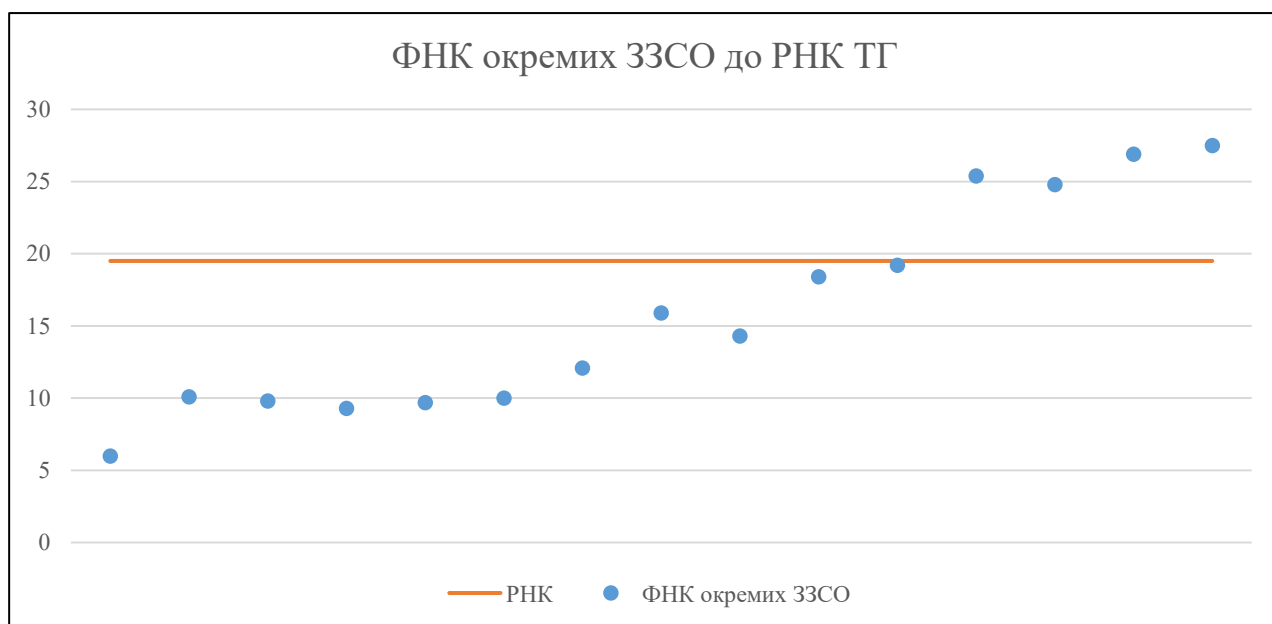


Мережа ЗЗСО Миргородської міської територіальної громади

	ЗЗСО		Учні		ФНК
	кількість	відсоток	кількість	відсоток	кількість
Звичайний ЗЗСО	13	86,7%	4 452	97,5%	20,4
Опорний ЗЗСО					
Філія ЗЗСО	2	13,3%	113	2,5%	8,1
Загалом	15	100,0%	4 565	100,0%	18,7

	ЗЗСО		Учні		ФНК
	кількість	відсоток	кількість	відсоток	кількість
ЗЗСО крім спеціальних та НРЦ					
ЗЗСО з ФНК більш ніж 20,5 (РНК + 1)	4	26,7%	3 150	69,0%	26,3
ЗЗСО з ФНК від 18,5 до 20,5	1	6,7%	250	5,5%	19,2
ЗЗСО з ФНК менш ніж 18,5 (РНК - 1)	10	66,7%	1 165	25,5%	11,8
ЗЗСО без класів					
Загалом (крім спеціальних та НРЦ)	15	100,0%	4 565	100,0%	18,7

	ЗЗСО		Учні		ФНК
	кількість	відсоток	кількість	відсоток	кількість
Менше 20 учнів					
Від 20 до 50 учнів	1	6,7%	42	0,9%	6,0
Від 50 до 100 учнів	2	13,3%	169	3,7%	9,9
Від 100 до 200 учнів	6	40,0%	752	16,5%	11,8
Від 200 до 300 учнів	2	13,3%	452	9,9%	18,8
Від 300 до 400 учнів					
Від 400 до 600 учнів	1	6,7%	533	11,7%	25,4
Від 600 до 800 учнів	1	6,7%	794	17,4%	24,8
Від 800 до 1000 учнів	2	13,3%	1 823	39,9%	27,2
Від 1000 до 1500 учнів					
Більше 1500 учнів					
Загалом	15	100,0%	4 565	100,0%	18,7



На графіку ЗЗСО упорядковані за збільшенням наповнюваності

**Перелік закладів загальної середньої освіти Миргородської міської територіальної громади
РНК = 19,5, ФНК = 18,68**

↑	ЗЗСО з ФНК більш ніж 20,5 (РНК + 1)
↔	ЗЗСО з ФНК від 18,5 до 20,5
↓	ЗЗСО з ФНК менш ніж 18,5 (РНК - 1)
—	ЗЗСО без класів

№ з/п	ID в АІКОМ	Назва ЗЗСО	Факт. ступ.	Статус	ID в АІКОМ опорного ЗЗСО	Кіл-ть учнів	з них за індивід. формою	Кіл-ть класів	ФНК		Включено до розрахунку субвенції
1	20605	ОЗО "Миргородський ліцей ім. І.А.Зубковського"	I-III	Опорна		934	24	34	27,5	↑	Так
2	20602	Миргородський ліцей ім. Т.Г.Шевченка	I-III			889	69	33	26,9	↑	Так
3	20607	ОЗО "Миргородський ліцей "Лінгвіст" Миргородської М	I-III	Опорна		533	41	21	25,4	↑	Так
4	20603	ОЗО "Миргородський ліцей №1 імені Панаса Мирного М	I-III	Опорна		794	2	32	24,8	↑	Так
5	20606	ОЗО "Миргородська гімназія №3 Миргородської МР"	I-III	Опорна		250	14	13	19,2	↔	Так
6	20631	Опорний заклад освіти "Хомуцька гімназія"	I-III	Опорна		202	13	11	18,4	↓	Так
7	20608	Миргородська гімназія №2 "Гелікон"	I-II			143	15	9	15,9	↓	Так
8	20604	Миргородська гімназія № 7	I-III			157	26	11	14,3	↓	Так
9	20624	Петрівцівська гімназія	I-III			133	8	11	12,1	↓	Так
10	20610	Біликівська філія ОЗО "Миргородський ліцей ім. І.А. Зуб	I-III	Філія	20605	71	7	7	10,1	↓	Так
11	20619	Киби́нська гімназія	I-III			110	2	11	10	↓	Так
12	20613	Гаркушинська гімназія	I-III			98		10	9,8	↓	Так
13	20630	ОЗО "Трудолюбівська гімназія"	I-III	Опорна		107	5	11	9,7	↓	Так
14	20615	Дібрівська гімназія	I-III			102	18	11	9,3	↓	Так
15	20617	Зубівська філія ОЗО"Хомуцька гімназія "	I-II	Філія	20631	42	8	7	6	↓	Так