



ІНФОРМАЦІЙНА ДОВІДКА ЩОДО РОЗРАХУНКУ ОБСЯГУ ОСВІТНЬОЇ СУБВЕНЦІЇ НА 2026 РІК

МАРТИНІВСЬКА ТГ

Базова інформація про засновника:

Засновник	Мартинівська сільська територіальна громада		
Код бюджету	1656700000		
Область	Полтавська	Фактична наповнюваність класів	10,00
Тип	Сільська ТГ	Розрахункова наповнюваність класів	10,5

Для цілей розрахунку освітньої субвенції громада не вважається прифронтовою.

З цієї причини тимчасова РНК (ТРНК) на 2026 рік визначається як РНК з буфером.

Це означає, що фактична наповнюваність класів (ФНК) порівнюється із замороженою РНК 2025 бюджетного року (ЗРНК).

Якщо значення ЗРНК близьке до ФНК (різниця не більше 1), ТРНК дорівнює ЗРНК.

Якщо ФНК набагато менше ЗРНК, ТРНК стає ЗРНК-1 (нижній буфер), у протилежному випадку стає ЗРНК+1 (верхній буфер).

Таким чином, ТРНК завжди знаходиться поруч з ЗРНК, за винятком того, що ТРНК не може бути менше 10 або більше 27,5.

Для Мартинівської громади ЗРНК дорівнювала 11,5; ФНК після округлення до половини цілого дорівнює 10.

Допустимі значення ТРНК знаходяться в інтервалі (ЗРНК-1;ЗРНК+1) = (10,5;12,5).

Оскільки ФНК менше 10,5, ТРНК отримує значення нижнього буфера ЗРНК-1 = 10,5.

Підсумки розподілу субвенції на 2026 рік:

	К-ть учнів (факт)	К-ть класів (факт)	Сума (тис. грн)	На учня (грн)	На клас (грн)
Учні комунальних ЗЗСО, з них у гірських населених пунктах	310	31	19 121,1	61 681	616 808
у тому числі поділ класів на групи			279,7		
Українознавчий компонент					
Індивідуальні учні - екстернат					
Індивідуальні учні - сімейна форма	11		183,0	16 641	
Індивідуальні учні - ТОТ					
Учні спеціальних ЗЗСО (класів) з них у гірських населених пунктах					
у тому числі поділ класів на групи					
Учні НРЦ, з них у гірських населених пунктах					
Учні класів з вечірньою формою					
Вихованці пансіонів					
Вихованці спеціальних пансіонів					
Вихованці НРЦ					
Асистенти в інклюзивних класах		12	3 286,8		273 896
Учні ЗПО					
Мартинівська ТГ	321	31	22 590,9		

Освітня субвенція, розрахована на весь бюджетний 2026 рік (не є остаточною, оскільки заплановано перерахунок її обсягів на вересень-грудень 2026 року), тис. грн:	22 590,9
Освітня субвенція, виділена на 8 місяців бюджетного 2026 року (68,6%), тис. грн:	15 497,3

Детальний розрахунок обсягу освітньої субвенції для Мартинівської сільської територіальної громади

Коефіцієнти, що застосовуються для даної АТО:

Розрахункова наповнюваність класів	10,5
Коефіцієнт Кіпп для денних ЗЗСО	0,530
Розподіл на одного учня для педагогічних працівників, які не проводять уроки (денні ЗЗСО), грн	7 700
Коефіцієнт Кіпп для вечірніх шкіл	0,530
Розподіл на одного учня, для педагогічних працівників, які не проводять уроки (вечірні школи), грн	7 700
Коефіцієнт поділу класів на групи при вивченні окремих предметів для учнів групи I	1,017
Коефіцієнт поділу класів на групи при вивченні окремих предметів для учнів групи II	1,047
Коефіцієнт скорочення	1,00

Коефіцієнти, що застосовуються для всіх АТО:

Норматив бюджетної забезпеченості (грн)	14 527,5
Річна заробітна плата вчителів з нарахуваннями (тис. грн)	312,7
Річна заробітна плата асистентів вчителів з нарахуваннями (тис. грн)	273,9
Річна заробітна плата керівників ІРЦ з нарахуваннями (тис. грн)	401,4
Річна заробітна плата педпрацівників ІРЦ з нарахуваннями (тис. грн)	349,6
Розрахункова наповнюваність спеціальних класів (також приватних НРЦ)	9,0
Розрахункова наповнюваність класів НРЦ	6,0

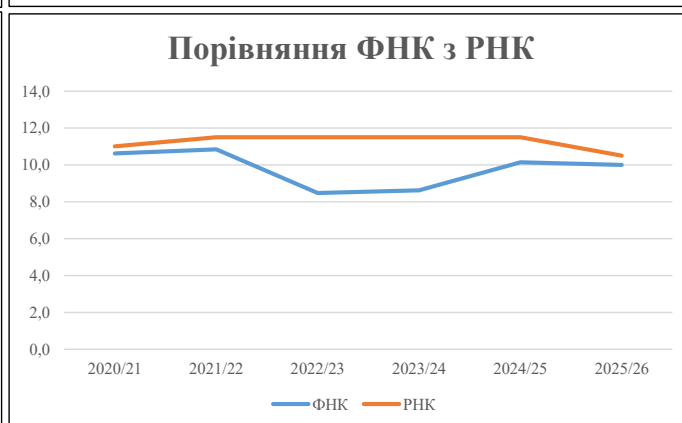
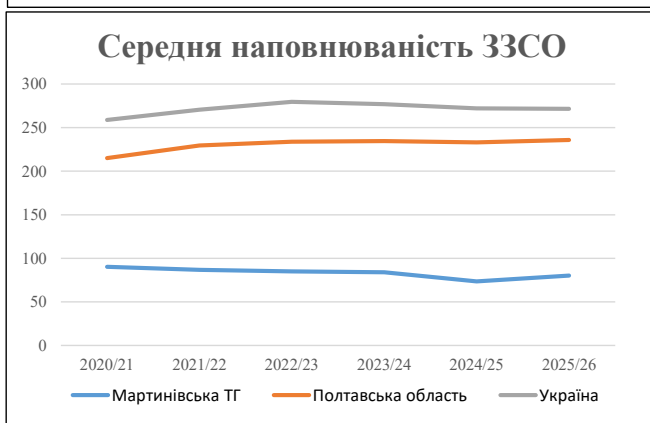
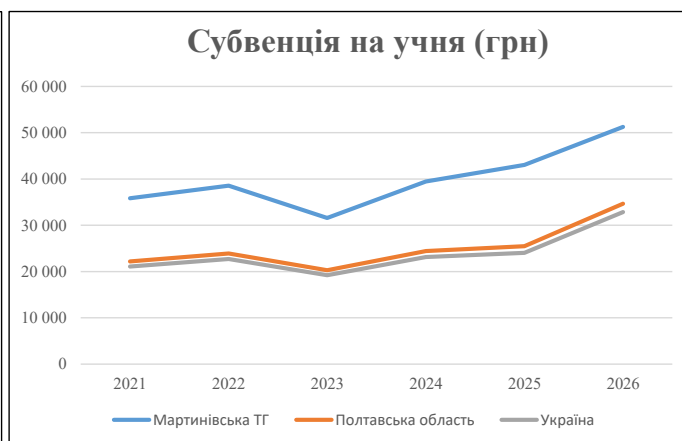
Рівень освіти	Учні	З них учні гірських шкіл			Класи	Розрахункова наповнюваність класу (групи)		Кількість годин навчального плану	Кількість необхідних годин у тиждень	Кількість ставок	Зарплати вчителів, тис. грн	Розподіл на одного учня, для пед. працівників, які не проводять уроки, грн	Зарплата пед. персоналу, що не проводить уроки, тис. грн	Зарплата пед. гірську місцевість, без поділу на групи, тис. грн	Коефіцієнт поділу класів на групи	Кількість ставок вчителів для поділу класів на групи	Зарплати персоналу, що проводить уроки у групах при поділі класів, тис. грн	Зарплата пед. персоналу разом (без надбавки за гірську місцевість), тис. грн	Відсоток учнів гірських шкіл	Надбавка для гірської місцевості	Зарплата всього пед. персоналу разом, тис. грн	
		гр. 1	гр. 2	гр. 3		гр. 4	гр. 5															гр. 6
Як розраховано	Факт	Факт	Факт	Постанова	гр. 1 / гр. 4	Постанова	гр. 5 * гр. 6	гр. 7 / 18	гр. 8 * 14527,51	Постанова	гр. 1 * гр. 10 / 1000	гр. 9 + гр. 11	Постанова	гр. 8 * гр. 13	гр. 14 * 14527,51	гр. 12 + гр. 15	гр. 2 / гр. 1	0,25 * гр. 16 * гр. 17	гр. 16 + гр. 18			
Загальні ЗЗСО																						
Початкова (1-4)	82		9	10,5	8	23	184	10,2	3 196	7 700	631	3 827		0,017	0,89	280	19 121					19 121
Базова (5-9)	194	0	18	10,5	19	32,7	621	34,5	10 792	7 700	1 494	12 286										
Старша (10-11)	34		4	10,5	4	35,5	142	7,9	2 467	7 700	262	2 728										
Українознавчий компонент																						
Початкова (1-4)	0		0	10,5	0	6	0	0,0	0	7 700	0	0										0
Базова (5-9)	0	0	0	10,5	0	8	0	0,0	0	7 700	0	0		0,017	0,00	0	0					0
Старша (10-11)	0		0	10,5	0	14	0	0,0	0	7 700	0	0										
Індивідуальна освіта																						
Екстернат (1-4)	0								0													0
Екстернат (5-9)	0	0							0													0
Екстернат (10-12)	0								0													0
Сімейна форма (1-4)	2								26													183
Сімейна форма (5-9)	6	0							110													183
Сімейна форма (10-12)	3								47													183
TOT (1-4)	0								0													0
TOT (5-9)	0	0							0													0
TOT (10-12)	0								0													0
Спеціальна освіта																						
Початкова (1-4)	0		0	9	0	36																0
Базова (5-9)	0	0	0	9	0	36								0,047	0,00	0	0					0
Старша (10-11)	0		0	9	0	36																0
Навчально-реабілітаційні центри																						
Початкова (1-4)	0		0	6	0	36				7 700												0
Базова (5-9)	0	0	0	6	0	36				7 700				0,047	0,00	0	0					0
Старша (10-11)	0		0	6	0	36				7 700												0
Учні, які проживають в пансіонах (кількість ставок = кількість груп * 2)																						
Загальні пансіони	0	0		20	0																	0
Спеціальні пансіони	0	0		9	0																	0
НРЦ	0	0		6	0																	0
Інклюзивні класи (кількість ставок = кількість класів * 1; обсяг субвенції = кількість ставок * 273,9), в колонках А і Б - кількість всіх і гірських інклюзивних класів після агрегації, у колонці Н - відсоток гірських інклюзивних класів																						
Інклюзія	12	0		12				12,0	3 287					3 287								3 287
Вечірня освіта																						
Вечірні школи	0	0	0	16		23																0
Заклади професійної освіти																						
ЗПО	0	0	0	26																		0
Разом	321		31		31		947	64,6	19 924		2 387	22 128										22 590,9

Історичні дані щодо учнів комунальних ЗЗСО Мартинівської сільської територіальної громади

Фактичні значення за навчальні роки	2020/21	2021/22	2022/23	2023/24	2024/25	2025/26
Кількість учнів ЗЗСО	361	347	340	336	294	321
ФНК	10,6	10,8	8,5	8,6	10,1	10,0
РНК	11,0	11,5	11,5	11,5	11,5	10,5
Кількість ЗЗСО	4	4	4	4	4	4
Середня наповнюваність ЗЗСО	90	87	85	84	74	80

Дані за бюджетні роки	2021	2022	2023	2024	2025	2026
Обсяг субвенції (тис. грн)	12 931,1	13 379,0	10 736,9	13 262,1	12 658,7	16 454,5
Субвенція на учня (грн)	35 820	38 556	31 579	39 471	43 057	51 260

Зміна за роками	2021/22	2022/23	2023/24	2024/25	2025/26
Учні (%)	-3,9%	-2,0%	-1,2%	-12,5%	9,2%
Субвенція (%)	3,5%	-19,7%	23,5%	-4,6%	30,0%
Субвенція на учня (%)	7,6%	-18,1%	25,0%	9,1%	19,1%
ФНК	0,23	-2,37	0,14	1,52	-0,14

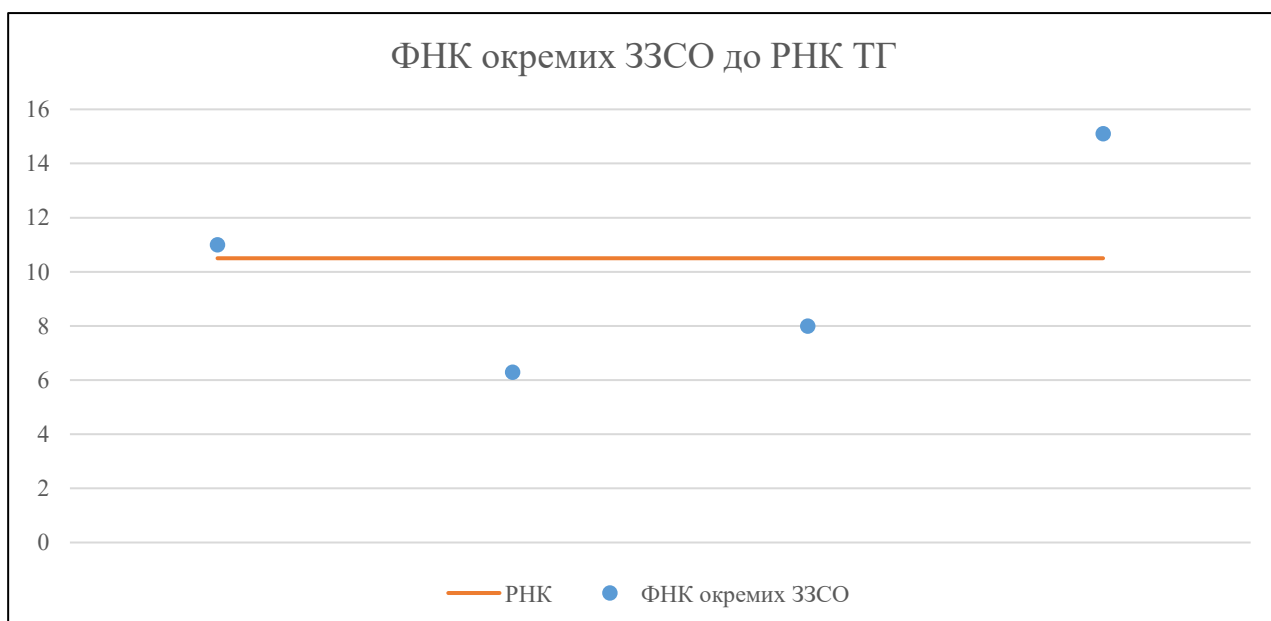


Мережа ЗЗСО Мартинівської сільської територіальної громади

	ЗЗСО		Учні		ФНК
	кількість	відсоток	кількість	відсоток	кількість
Звичайний ЗЗСО	3	75,0%	288	89,7%	10,3
Опорний ЗЗСО					
Філія ЗЗСО	1	25,0%	33	10,3%	11,0
Загалом	4	100,0%	321	100,0%	10,0

	ЗЗСО		Учні		ФНК
	кількість	відсоток	кількість	відсоток	кількість
ЗЗСО крім спеціальних та НРЦ					
ЗЗСО з ФНК більш ніж 11,5 (РНК + 1)	1	25,0%	166	51,7%	15,1
ЗЗСО з ФНК від 9,5 до 11,5	1	25,0%	33	10,3%	11,0
ЗЗСО з ФНК менш ніж 9,5 (РНК - 1)	2	50,0%	122	38,0%	7,2
ЗЗСО без класів					
Загалом (крім спеціальних та НРЦ)	4	100,0%	321	100,0%	10,0

	ЗЗСО		Учні		ФНК
	кількість	відсоток	кількість	відсоток	кількість
Менше 20 учнів					
Від 20 до 50 учнів	1	25,0%	33	10,3%	11,0
Від 50 до 100 учнів	2	50,0%	122	38,0%	7,2
Від 100 до 200 учнів	1	25,0%	166	51,7%	15,1
Від 200 до 300 учнів					
Від 300 до 400 учнів					
Від 400 до 600 учнів					
Від 600 до 800 учнів					
Від 800 до 1000 учнів					
Від 1000 до 1500 учнів					
Більше 1500 учнів					
Загалом	4	100,0%	321	100,0%	10,0



На графіку ЗЗСО упорядковані за збільшенням наповнюваності

**Перелік закладів загальної середньої освіти Мартинівської сільської територіальної громади
РНК = 10,5, ФНК = 10**

↑	ЗЗСО з ФНК більш ніж 11,5 (РНК + 1)
↔	ЗЗСО з ФНК від 9,5 до 11,5
↓	ЗЗСО з ФНК менш ніж 9,5 (РНК - 1)
—	ЗЗСО без класів

№ з/п	ID в АІКОМ	Назва ЗЗСО	Факт. ступ.	Статус	ID в АІКОМ опорного ЗЗСО	Кіл-ть учнів	з них за індивід. формою	Кіл-ть класів	ФНК		Включено до розрахунку субвенції
1	20367	Мартинівський ліцей	I-III	Опорна		166	6	11	15,1	↑	Так
2	20362	Мар'янівська філія	I-II	Філія	20367	33	23	3	11	↔	Так
3	20351	Варварівський ліцей	I-III			72	5	9	8	↓	Так
4	20350	Білухівська гімназія	I-II			50	14	8	6,3	↓	Так