



## ІНФОРМАЦІЙНА ДОВІДКА ЩОДО РОЗРАХУНКУ ОБСЯГУ ОСВІТНЬОЇ СУБВЕНЦІЇ НА 2026 РІК

### ЛУБЕНСЬКА ТГ

#### Базова інформація про засновника:

Засновник	Лубенська міська територіальна громада		
Код бюджету	1656500000		
Область	Полтавська	Фактична наповнюваність класів	19,84
Тип	Міська ТГ	Розрахункова наповнюваність класів	20,0

Для цілей розрахунку освітньої субвенції громада не вважається прифронтовою.

З цієї причини тимчасова РНК (ТРНК) на 2026 рік визначається як РНК з буфером.

Це означає, що фактична наповнюваність класів (ФНК) порівнюється із замороженою РНК 2025 бюджетного року (ЗРНК).

Якщо значення ЗРНК близьке до ФНК (різниця не більше 1), ТРНК дорівнює ЗРНК.

Якщо ФНК набагато менше ЗРНК, ТРНК стає ЗРНК-1 (нижній буфер), у протилежному випадку стає ЗРНК+1 (верхній буфер).

Таким чином, ТРНК завжди знаходиться поруч з ЗРНК, за винятком того, що ТРНК не може бути менше 10 або більше 27,5.

Для Лубенської громади ЗРНК дорівнювала 20; ФНК після округлення до половини цілого дорівнює 20.

Допустимі значення ТРНК знаходяться в інтервалі (ЗРНК-1;ЗРНК+1) = (19;21).

Оскільки ФНК в межах допустимого інтервалу, ТРНК отримує значення ЗРНК = 20.

#### Підсумки розподілу субвенції на 2026 рік:

	К-ть учнів (факт)	К-ть класів (факт)	Сума (тис. грн)	На учня (грн)	На клас (грн)
Учні комунальних ЗЗСО, з них у гірських населених пунктах	6 091	307	199 735,6	32 792	650 605
у тому числі поділ класів на групи			11 897,8		
Українознавчий компонент					
Індивідуальні учні - екстернат	144		2 421,4	16 816	
Індивідуальні учні - сімейна форма	139		2 327,3	16 743	
Індивідуальні учні - ТОТ	1		86,7	86 729	
Учні спеціальних ЗЗСО (класів) з них у гірських населених пунктах					
у тому числі поділ класів на групи					
Учні НРЦ, з них у гірських населених пунктах					
Учні класів з вечірньою формою					
Вихованці пансіонів					
Вихованці спеціальних пансіонів					
Вихованці НРЦ					
Асистенти в інклюзивних класах		61	16 707,7		273 896
Учні ЗПО					
<b>Лубенська ТГ</b>	<b>6 375</b>	<b>307</b>	<b>221 278,7</b>		

Освітня субвенція, розрахована на весь бюджетний 2026 рік (не є остаточною, оскільки заплановано перерахунок її обсягів на вересень-грудень 2026 року), тис. грн:	<b>221 278,7</b>
Освітня субвенція, виділена на 8 місяців бюджетного 2026 року (68,6%), тис. грн:	<b>151 797,2</b>

**Детальний розрахунок обсягу освітньої субвенції для Лубенської міської територіальної громади**

**Коефіцієнти, що застосовуються для даної АТО:**

Розрахункова наповнюваність класів	20,0
Коефіцієнт Кіпп для денних ЗЗСО	0,330
Розподіл на одного учня для педагогічних працівників, які не проводять уроки (денні ЗЗСО), грн	4 794
Коефіцієнт Кіпп для вечірніх шкіл	0,330
Розподіл на одного учня, для педагогічних працівників, які не проводять уроки (вечірні школи), грн	4 794
Коефіцієнт поділу класів на групи при вивченні окремих предметів для учнів групи I	1,075
Коефіцієнт поділу класів на групи при вивченні окремих предметів для учнів групи II	1,047
Коефіцієнт скорочення	1,00

**Коефіцієнти, що застосовуються для всіх АТО:**

Норматив бюджетної забезпеченості (грн)	14 527,5
Річна заробітна плата вчителів з нарахуваннями (тис. грн)	312,7
Річна заробітна плата асистентів вчителів з нарахуваннями (тис. грн)	273,9
Річна заробітна плата керівників ІРЦ з нарахуваннями (тис. грн)	401,4
Річна заробітна плата педпрацівників ІРЦ з нарахуваннями (тис. грн)	349,6
Розрахункова наповнюваність спеціальних класів (також приватних НРЦ)	9,0
Розрахункова наповнюваність класів НРЦ	6,0

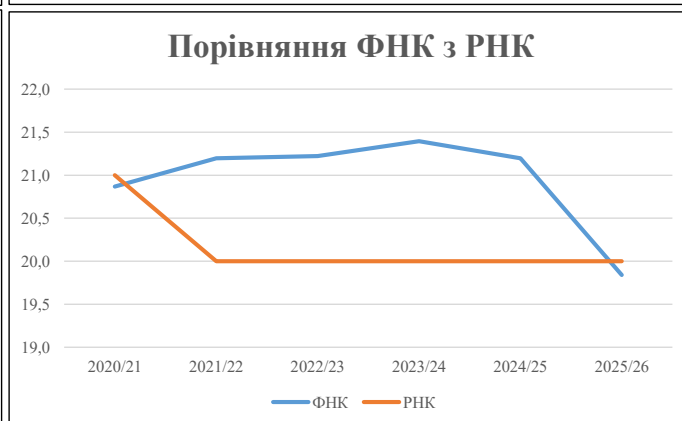
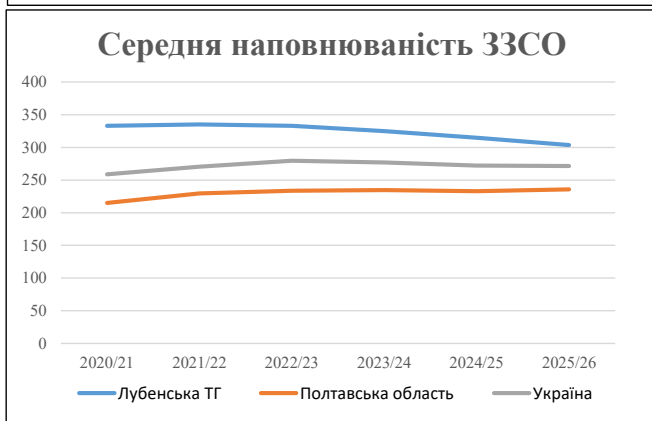
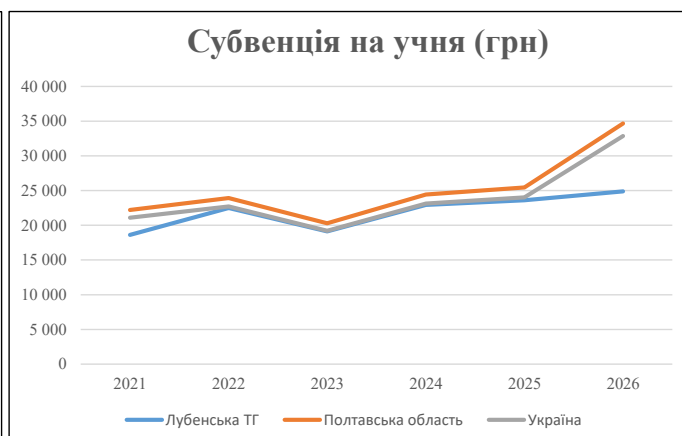
Рівень освіти	Учні	З них учні гірських шкіл			Класи	Розрахункова наповнюваність класів (групи)		Кількість годин навчального плану	Кількість необхідних годин у тиждень	Кількість ставок	Зарплати вчителів, тис. грн	Розподіл на одного учня, для пед. працівників, які не проводять уроки, грн	Зарплата пед. персоналу, що не проводить уроки, тис. грн	Зарплата пед. гірську місцевість, без поділу на групи, тис. грн	Коефіцієнт поділу класів на групи	Кількість ставок вчителів для поділу класів на групи	Зарплати персоналу, що проводить уроки у групах при події класів, тис. грн	Зарплата пед. персоналу разом (без надбавки за гірську місцевість), тис. грн	Відсоток учнів гірських шкіл	Надбавка для гірської місцевості	Зарплата всього пед. персоналу разом, тис. грн	
		гр. 1	гр. 2	гр. 3		гр. 4	гр. 5															гр. 6
Як розраховано	Факт	Факт	Факт	Постанова	гр. 1 / гр. 4	Постанова	гр. 5 * гр. 6	гр. 7 / 18	гр. 8 * 14527,51	Постанова	гр. 1 * гр. 10 / 1000	гр. 9 + гр. 11	Постанова	гр. 8 * гр. 13	гр. 14 * 14527,51	гр. 12 + гр. 15	гр. 2 / гр. 1	0,25 * гр. 16 * гр. 17	гр. 16 + гр. 18			
<b>Загальні ЗЗСО</b>																						
Початкова (1-4)	2 012		110	20,0	101	23	2 323	129,1	40 350	4 794	9 646	49 996										
Базова (5-9)	3 330	0	164	20,0	167	32,7	5 461	303,4	94 855	4 794	15 964	110 819	0,075	38,05	11 898	199 736						199 736
Старша (10-11)	749		33	20,0	38	35,5	1 349	74,9	23 432	4 794	3 591	27 023										
<b>Українознавчий компонент</b>																						
Початкова (1-4)	0	0	0	20,0	0	6	0	0,0	0	4 794	0	0										
Базова (5-9)	0	0	0	20,0	0	8	0	0,0	0	4 794	0	0	0,075	0,00	0	0						0
Старша (10-11)	0	0	0	20,0	0	14	0	0,0	0	4 794	0	0										
<b>Індивідуальна освіта</b>																						
Екстернат (1-4)	17								222													
Екстернат (5-9)	79	0							1 446													2 421
Екстернат (10-12)	48								753													
Сімейна форма (1-4)	40								523													
Сімейна форма (5-9)	96	0							1 757													2 327
Сімейна форма (10-12)	3								47													
TOT (1-4)	1								87													
TOT (5-9)	0	0							0													87
TOT (10-12)	0								0													
<b>Спеціальна освіта</b>																						
Початкова (1-4)	0		0	9	0	36																
Базова (5-9)	0	0	0	9	0	36							0,047	0,00	0	0						0
Старша (10-11)	0		0	9	0	36																
<b>Навчально-реабілітаційні центри</b>																						
Початкова (1-4)	0		0	6	0	36				4 794												
Базова (5-9)	0	0	0	6	0	36				4 794			0,047	0,00	0	0						0
Старша (10-11)	0		0	6	0	36				4 794												
<b>Учні, які проживають в пансіонах (кількість ставок = кількість груп * 2)</b>																						
Загальні пансіони	0	0		20	0																	0
Спеціальні пансіони	0	0		9	0																	0
НРЦ	0	0		6	0																	0
<b>Інклюзивні класи (кількість ставок = кількість класів * 1; обсяг субвенції = кількість ставок * 273,9), в колонках А і Б - кількість всіх і гірських інклюзивних класів після агрегації, у колонці Н - відсоток гірських інклюзивних класів</b>																						
Інклюзія	61	0		61				61,0	16 708					16 708								16 708
<b>Вечірня освіта</b>																						
Вечірні школи	0	0	0	16		23																0
<b>Заклади професійної освіти</b>																						
ЗПО	0	0	0	26																		0
<b>Разом</b>	<b>6 375</b>		<b>307</b>		<b>306</b>		<b>9 133</b>	<b>568,4</b>	<b>180 180</b>		<b>29 201</b>	<b>204 545</b>										<b>221 278,7</b>

## Історичні дані щодо учнів комунальних ЗЗСО Лубенської міської територіальної громади

Фактичні значення за навчальні роки	2020/21	2021/22	2022/23	2023/24	2024/25	2025/26
Кількість учнів ЗЗСО	6 991	7 037	6 996	6 825	6 613	6 375
ФНК	20,9	21,2	21,2	21,4	21,2	19,8
РНК	21,0	20,0	20,0	20,0	20,0	20,0
Кількість ЗЗСО	21	21	21	21	21	21
Середня наповнюваність ЗЗСО	333	335	333	325	315	304

Дані за бюджетні роки	2021	2022	2023	2024	2025	2026
Обсяг субвенції (тис. грн)	130 155,3	158 205,8	133 737,1	156 448,8	156 034,8	158 637,1
Субвенція на учня (грн)	18 618	22 482	19 116	22 923	23 595	24 884

Зміна за роками		2021/22	2022/23	2023/24	2024/25	2025/26
Учні (%)		0,7%	-0,6%	-2,4%	-3,1%	-3,6%
Субвенція (%)		21,6%	-15,5%	17,0%	-0,3%	1,7%
Субвенція на учня (%)		20,8%	-15,0%	19,9%	2,9%	5,5%
ФНК		0,33	0,03	0,17	-0,20	-1,36

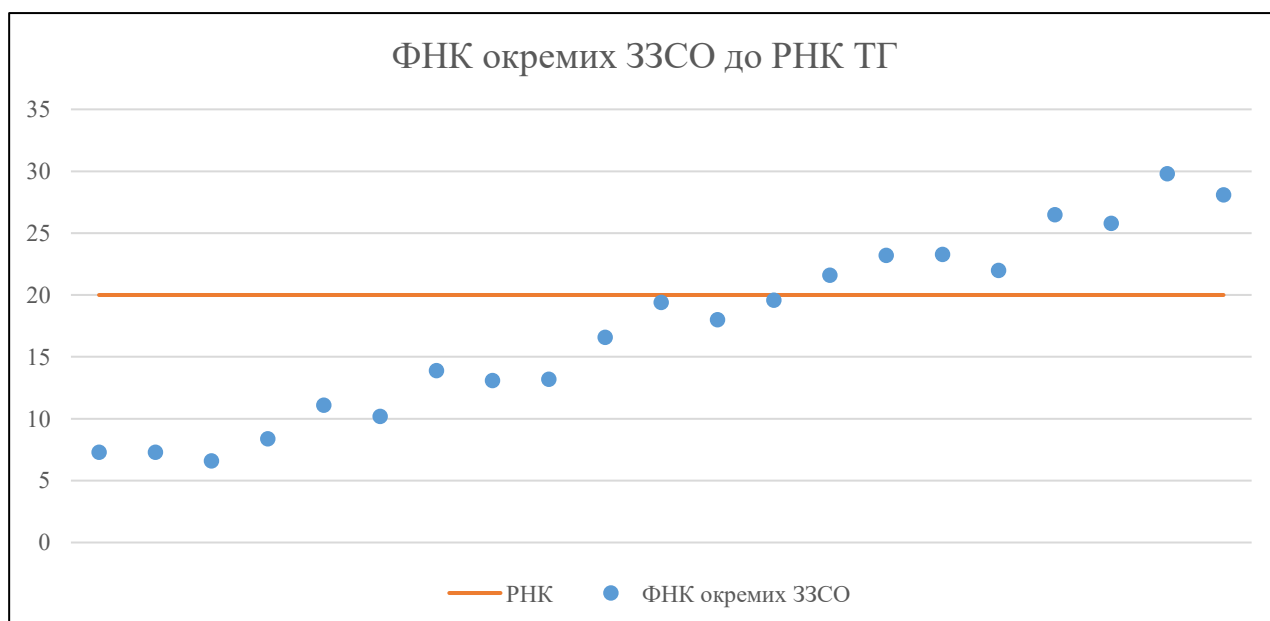


## Мережа ЗЗСО Лубенської міської територіальної громади

	ЗЗСО		Учні		ФНК
	кількість	відсоток	кількість	відсоток	кількість
Звичайний ЗЗСО	21	100,0%	6 375	100,0%	20,8
Опорний ЗЗСО					
Філія ЗЗСО					
Загалом	21	100,0%	6 375	100,0%	19,8

ЗЗСО крім спеціальних та НРЦ	ЗЗСО		Учні		ФНК
	кількість	відсоток	кількість	відсоток	кількість
ЗЗСО з ФНК більш ніж 21 (РНК + 1)	8	38,1%	4 811	75,5%	25,6
ЗЗСО з ФНК від 19 до 21	2	9,5%	391	6,1%	19,6
ЗЗСО з ФНК менш ніж 19 (РНК - 1)	11	52,4%	1 173	18,4%	11,8
ЗЗСО без класів					
Загалом (крім спеціальних та НРЦ)	21	100,0%	6 375	100,0%	19,8

	ЗЗСО		Учні		ФНК
	кількість	відсоток	кількість	відсоток	кількість
Менше 20 учнів					
Від 20 до 50 учнів					
Від 50 до 100 учнів	6	28,6%	412	6,5%	8,6
Від 100 до 200 учнів	6	28,6%	936	14,7%	15,6
Від 200 до 300 учнів	1	4,8%	216	3,4%	19,6
Від 300 до 400 учнів	1	4,8%	345	5,4%	21,6
Від 400 до 600 учнів	4	19,0%	1 871	29,3%	23,7
Від 600 до 800 учнів	1	4,8%	721	11,3%	25,8
Від 800 до 1000 учнів	1	4,8%	864	13,6%	29,8
Від 1000 до 1500 учнів	1	4,8%	1 010	15,8%	28,1
Більше 1500 учнів					
Загалом	21	100,0%	6 375	100,0%	19,8



На графіку ЗЗСО упорядковані за збільшенням наповнюваності

**Перелік закладів загальної середньої освіти Лубенської міської територіальної громади  
РНК = 20, ФНК = 19,84**

↑	ЗЗСО з ФНК більш ніж 21 (РНК + 1)
↔	ЗЗСО з ФНК від 19 до 21
↓	ЗЗСО з ФНК менш ніж 19 (РНК - 1)
—	ЗЗСО без класів

№ з/п	ID в АІКОМ	Назва ЗЗСО	Факт. ступ.	Статус	ID в АІКОМ опорного ЗЗСО	Кіл-ть учнів	з них за індивід. формою	Кіл-ть класів	ФНК		Включено до розрахунку субвенції
1	20549	Ліцей імені братів Шеметів ЛМР	II-III			864	46	29	29,8	↑	Так
2	20537	Перша гімназія ім.М.Номиса ЛМР	I-II			1010	48	36	28,1	↑	Так
3	20541	Гімназія ім. В.Малика ЛМР	I-II			504	19	19	26,5	↑	Так
4	20543	Ліцей "Європейський" ЛМР	I-III			721	25	28	25,8	↑	Так
5	20542	Українська класична гімназія ЛМР	I-II			465	26	20	23,3	↑	Так
6	20536	Гімназія імені Віри Роїк ЛМР	I-II			418	23	18	23,2	↑	Так
7	20565	ОЗ "Засульський ліцей ЛМР"	I-III	Опорна		484	23	22	22	↑	Так
8	20540	Гімназія "ПРОСВІТ" ЛМР	I-II			345	24	16	21,6	↑	Так
9	20567	ОЗ "Калайдинцівський ліцей" ЛМР	I-III	Опорна		216	3	11	19,6	↔	Так
10	20538	Гімназія ім. В.Барки ЛМР	I-II			175	13	9	19,4	↔	Так
11	20559	ОЗ "Вовчицький ліцей ЛМР"	I-III	Опорна		198	11	11	18	↓	Так
12	20560	Войничівська гімназія ЛМР	I-II			149	8	9	16,6	↓	Так
13	20557	Вищебулатецька гімназія ЛМР	I-II			125	6	9	13,9	↓	Так
14	20575	ОЗ "Оріхівський ліцей" ЛМР	I-III	Опорна		145	11	11	13,2	↓	Так
15	20570	Михнівська гімназія "Успіх" ЛМР	I-III			144	12	11	13,1	↓	Так
16	20544	Гімназія ім. К. Скаржинської ЛМР	I-II			89	4	8	11,1	↓	Так
17	20556	Березотіцька гімназія ЛМР	I-II			92	5	9	10,2	↓	Так
18	20572	Новаківська гімназія ЛМР	I-II			76	1	9	8,4	↓	Так
19	20579	Снітинська гімназія ЛМР	I-II			51	2	7	7,3	↓	Так
20	20566	Ісківська гімназія ім. Т.Шевченка ЛМР	I-II			51		7	7,3	↓	Так
21	20568	Литвяківська гімназія ЛМР	I-II			53	1	8	6,6	↓	Так