



ІНФОРМАЦІЙНА ДОВІДКА ЩОДО РОЗРАХУНКУ ОБСЯГУ ОСВІТНЬОЇ СУБВЕНЦІЇ НА 2026 РІК

ЛОХВИЦЬКА ТГ

Базова інформація про засновника:

Засновник	Лохвицька міська територіальна громада		
Код бюджету	1652400000		
Область	Полтавська	Фактична наповнюваність класів	12,62
Тип	Міська ТГ	Розрахункова наповнюваність класів	14,0

Для цілей розрахунку освітньої субвенції громада не вважається прифронтовою.

З цієї причини тимчасова РНК (ТРНК) на 2026 рік визначається як РНК з буфером.

Це означає, що фактична наповнюваність класів (ФНК) порівнюється із замороженою РНК 2025 бюджетного року (ЗРНК).

Якщо значення ЗРНК близьке до ФНК (різниця не більше 1), ТРНК дорівнює ЗРНК.

Якщо ФНК набагато менше ЗРНК, ТРНК стає ЗРНК-1 (нижній буфер), у протилежному випадку стає ЗРНК+1 (верхній буфер).

Таким чином, ТРНК завжди знаходиться поруч з ЗРНК, за винятком того, що ТРНК не може бути менше 10 або більше 27,5.

Для Лохвицької громади ЗРНК дорівнювала 15; ФНК після округлення до половини цілого дорівнює 12,5.

Допустимі значення ТРНК знаходяться в інтервалі (ЗРНК-1;ЗРНК+1) = (14;16).

Оскільки ФНК менше 14, ТРНК отримує значення нижнього буфера ЗРНК-1 = 14.

Підсумки розподілу субвенції на 2026 рік:

	К-ть учнів (факт)	К-ть класів (факт)	Сума (тис. грн)	На учня (грн)	На клас (грн)
Учні комунальних ЗЗСО,	1 969	156	87 140,1	44 256	558 590
з них у гірських населених пунктах					
у тому числі поділ класів на групи			1 251,0		
Українознавчий компонент					
Індивідуальні учні - екстернат					
Індивідуальні учні - сімейна форма	80		1 299,6	16 245	
Індивідуальні учні - ТОТ					
Учні спеціальних ЗЗСО (класів)					
з них у гірських населених пунктах					
у тому числі поділ класів на групи					
Учні НРЦ,					
з них у гірських населених пунктах					
Учні класів з вечірньою формою					
Вихованці пансіонів					
Вихованці спеціальних пансіонів					
Вихованці НРЦ					
Асистенти в інклюзивних класах		16	4 382,3		273 896
Учні ЗПО					
Лохвицька ТГ	2 049	156	92 822,1		

Освітня субвенція, розрахована на весь бюджетний 2026 рік (не є остаточною, оскільки заплановано перерахунок її обсягів на вересень-грудень 2026 року), тис. грн:	92 822,1
Освітня субвенція, виділена на 8 місяців бюджетного 2026 року (68,6%), тис. грн:	63 676,0

Детальний розрахунок обсягу освітньої субвенції для Лохвицької міської територіальної громади

Коефіцієнти, що застосовуються для даної АТО:

Розрахункова наповнюваність класів	14,0
Коефіцієнт Кіпп для денних ЗЗСО	0,430
Розподіл на одного учня для педагогічних працівників, які не проводять уроки (денні ЗЗСО), грн	6 247
Коефіцієнт Кіпп для вечірніх шкіл	0,430
Розподіл на одного учня, для педагогічних працівників, які не проводять уроки (вечірні школи), грн	6 247
Коефіцієнт поділу класів на групи при вивченні окремих предметів для учнів групи I	1,017
Коефіцієнт поділу класів на групи при вивченні окремих предметів для учнів групи II	1,047
Коефіцієнт скорочення	1,00

Коефіцієнти, що застосовуються для всіх АТО:

Норматив бюджетної забезпеченості (грн)	14 527,5
Річна заробітна плата вчителів з нарахуваннями (тис. грн)	312,7
Річна заробітна плата асистентів вчителів з нарахуваннями (тис. грн)	273,9
Річна заробітна плата керівників ІРЦ з нарахуваннями (тис. грн)	401,4
Річна заробітна плата педпрацівників ІРЦ з нарахуваннями (тис. грн)	349,6
Розрахункова наповнюваність спеціальних класів (також приватних НРЦ)	9,0
Розрахункова наповнюваність класів НРЦ	6,0

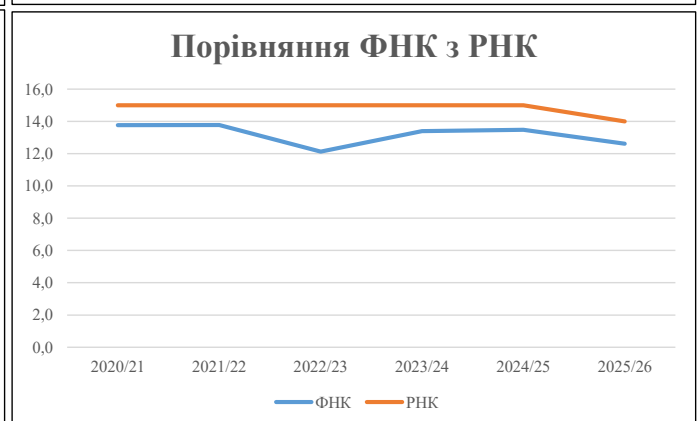
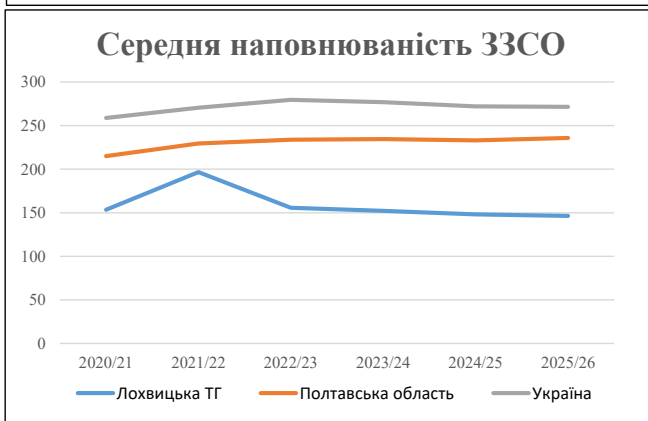
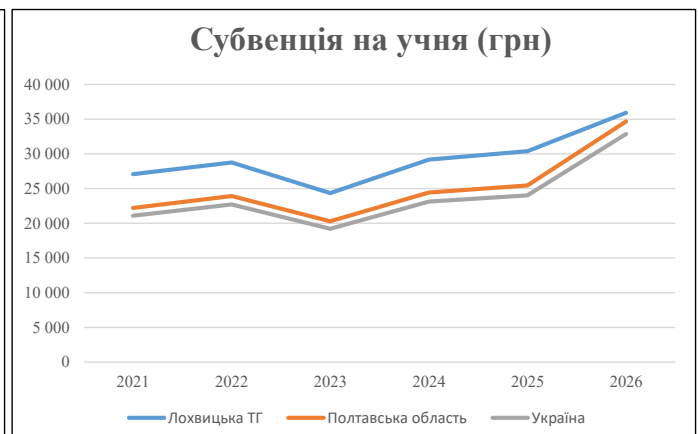
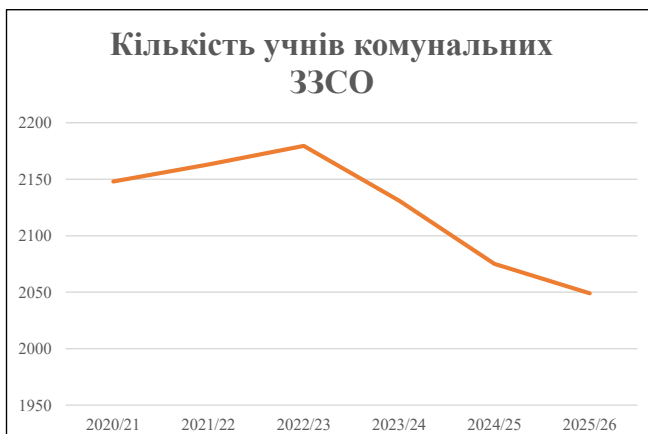
Рівень освіти	Учні	З них учні гірських шкіл			Класи	Розрахункова наповнюваність класу (групи)		Кількість годин навчального плану	Кількість необхідних годин у тиждень	Кількість ставок	Зарплати вчителів, тис. грн	Розподіл на одного учня, для пед. працівників, які не проводять уроки, грн	Зарплата пед. персоналу, що не проводить уроки, тис. грн	Зарплата пед. гірську місцевість, без поділу на групи, тис. грн	Коефіцієнт поділу класів на групи	Кількість ставок вчителів для поділу класів на групи	Зарплати персоналу, що проводить уроки у групах при події класів, тис. грн	Зарплата пед. персоналу разом (без надбавки за гірську місцевість), тис. грн	Відсоток учнів гірських шкіл	Надбавка для гірської місцевості	Зарплата всього пед. персоналу разом, тис. грн	
		гр. 1	гр. 2	гр. 3		гр. 4	гр. 5															гр. 6
Як розраховано	Факт	Факт	Факт	Постанова	гр. 1 / гр. 4	Постанова	гр. 5 * гр. 6	гр. 7 / 18	гр. 8 * 14527,51	Постанова	гр. 1 * гр. 10 / 1000	гр. 9 + гр. 11	Постанова	гр. 8 * гр. 13	гр. 14 * 14527,51	гр. 12 + гр. 15	гр. 2 / гр. 1	0,25 * гр. 16 * гр. 17	гр. 16 + гр. 18			
Загальні ЗЗСО																						
Початкова (1-4)	661		63	14,0	48	23	1 104	61,3	19 176	6 247	4 129	23 305		0,017	4,00	1 251	87 140					87 140
Базова (5-9)	1 014	0	71	14,0	73	32,7	2 387	132,6	41 464	6 247	6 334	47 798										
Старша (10-11)	294		22	14,0	21	35,5	746	41,4	12 949	6 247	1 837	14 786										
Українознавчий компонент																						
Початкова (1-4)	0		0	14,0	0	6	0	0,0	0	6 247	0	0										0
Базова (5-9)	0	0	0	14,0	0	8	0	0,0	0	6 247	0	0		0,017	0,00	0	0					0
Старша (10-11)	0		0	14,0	0	14	0	0,0	0	6 247	0	0										0
Індивідуальна освіта																						
Екстернат (1-4)	0								0													0
Екстернат (5-9)	0	0							0													0
Екстернат (10-12)	0								0													0
Сімейна форма (1-4)	19								248													1 300
Сімейна форма (5-9)	36	0							659													1 300
Сімейна форма (10-12)	25								392													1 300
TOT (1-4)	0								0													0
TOT (5-9)	0	0							0													0
TOT (10-12)	0								0													0
Спеціальна освіта																						
Початкова (1-4)	0		0	9	0	36																0
Базова (5-9)	0	0	0	9	0	36								0,047	0,00	0	0					0
Старша (10-11)	0		0	9	0	36																0
Навчально-реабілітаційні центри																						
Початкова (1-4)	0		0	6	0	36				6 247												0
Базова (5-9)	0	0	0	6	0	36				6 247				0,047	0,00	0	0					0
Старша (10-11)	0		0	6	0	36				6 247												0
Учні, які проживають в пансіонах (кількість ставок = кількість груп * 2)																						
Загальні пансіони	0	0		20	0																	0
Спеціальні пансіони	0	0		9	0																	0
НРЦ	0	0		6	0																	0
Інклюзивні класи (кількість ставок = кількість класів * 1; обсяг субвенції = кількість ставок * 273,9), в колонках А і Б - кількість всіх і гірських інклюзивних класів після агрегації, у колонці Н - відсоток гірських інклюзивних класів																						
Інклюзія	16	0		16				16,0	4 382			4 382										4 382
Вечірня освіта																						
Вечірні школи	0	0	0	16		23																0
Заклади професійної освіти																						
ЗПО	0	0	0	26																		0
Разом	2 049		156		142		4 237	251,4	79 271		12 300	90 271										92 822,1

Історичні дані щодо учнів комунальних ЗЗСО Лохвицької міської територіальної громади

Фактичні значення за навчальні роки	2020/21	2021/22	2022/23	2023/24	2024/25	2025/26
Кількість учнів ЗЗСО	2 148	2 163	2 180	2 131	2 075	2 049
ФНК	13,8	13,8	12,1	13,4	13,5	12,6
РНК	15,0	15,0	15,0	15,0	15,0	14,0
Кількість ЗЗСО	14	11	14	14	14	14
Середня наповнюваність ЗЗСО	153	197	156	152	148	146

Дані за бюджетні роки	2021	2022	2023	2024	2025	2026
Обсяг субвенції (тис. грн)	58 119,8	62 201,0	53 060,0	62 181,6	63 057,0	73 589,1
Субвенція на учня (грн)	27 058	28 757	24 345	29 180	30 389	35 915

Зміна за роками	2021/22	2022/23	2023/24	2024/25	2025/26
Учні (%)	0,7%	0,8%	-2,2%	-2,6%	-1,3%
Субвенція (%)	7,0%	-14,7%	17,2%	1,4%	16,7%
Субвенція на учня (%)	6,3%	-15,3%	19,9%	4,1%	18,2%
ФНК	0,01	-1,65	1,27	0,07	-0,85

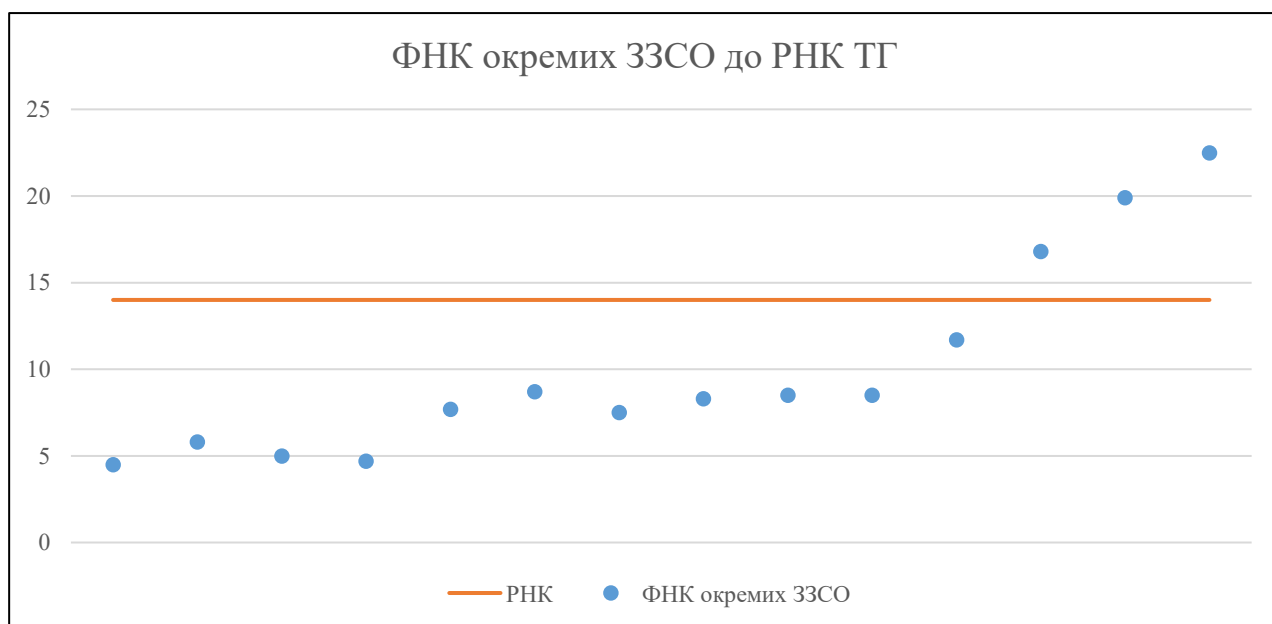


Мережа ЗЗСО Лохвицької міської територіальної громади

	ЗЗСО		Учні		ФНК
Звичайний ЗЗСО	9	64,3%	1 893	92,4%	14,8
Опорний ЗЗСО					
Філія ЗЗСО	5	35,7%	156	7,6%	5,6
Загалом	14	100,0%	2 049	100,0%	12,6

	ЗЗСО		Учні		ФНК
ЗЗСО крім спеціальних та НРЦ					
ЗЗСО з ФНК більш ніж 15 (РНК + 1)	3	21,4%	1 326	64,7%	20,7
ЗЗСО з ФНК від 13 до 15					
ЗЗСО з ФНК менш ніж 13 (РНК - 1)	11	78,6%	723	35,3%	7,9
ЗЗСО без класів					
Загалом (крім спеціальних та НРЦ)	14	100,0%	2 049	100,0%	12,6

	ЗЗСО		Учні		ФНК
Менше 20 учнів	1	7,1%	18	0,9%	4,5
Від 20 до 50 учнів	4	28,6%	138	6,7%	5,8
Від 50 до 100 учнів	5	35,7%	438	21,4%	8,3
Від 100 до 200 учнів	2	14,3%	314	15,3%	14,3
Від 200 до 300 учнів					
Від 300 до 400 учнів	1	7,1%	398	19,4%	19,9
Від 400 до 600 учнів					
Від 600 до 800 учнів	1	7,1%	743	36,3%	22,5
Від 800 до 1000 учнів					
Від 1000 до 1500 учнів					
Більше 1500 учнів					
Загалом	14	100,0%	2 049	100,0%	12,6



На графіку ЗЗСО упорядковані за збільшенням наповнюваності

Перелік закладів загальної середньої освіти Лохвицької міської територіальної громади
РНК = 14, ФНК = 12,62

↑	ЗЗСО з ФНК більш ніж 15 (РНК + 1)
↔	ЗЗСО з ФНК від 13 до 15
↓	ЗЗСО з ФНК менш ніж 13 (РНК - 1)
—	ЗЗСО без класів

№ з/п	ID в АІКОМ	Назва ЗЗСО	Факт. ступ.	Статус	ID в АІКОМ опорного ЗЗСО	Кіл-ть учнів	з них за індивід. формою	Кіл-ть класів	ФНК		Включено до розрахунку субвенції
1	20516	Лохвицька гімназія № 1	I-III	Опорна		743	45	33	22,5	↑	Так
2	20517	Лохвицька ЗОШ №2	I-III	Опорна		398	15	20	19,9	↑	Так
3	20518	Лохвицька ЗОШ №3	I-III	Опорна		185	4	11	16,8	↑	Так
4	20528	Токарівська ЗОШ	I-III			129	2	11	11,7	↓	Так
5	20506	Білогорільська ЗОШ	I-II			78		9	8,7	↓	Так
6	20534	Яхниківська ЗОШ	I-III			93	1	11	8,5	↓	Так
7	20520	Лучанська ЗОШ I-III ступенів	I-III			93	2	11	8,5	↓	Так
8	20512	Гирявоісковецька загальноосвітня школа I – III ступенів	I-III			91	7	11	8,3	↓	Так
9	20521	Млинівська філія Лохвицької гімназії №1	I-II	Філія	20516	46	5	6	7,7	↓	Так
10	20504	Безсалівська загальноосвітня школа I - III ступені	I-III			83	3	11	7,5	↓	Так
11	20524	Погарщинська філія Лохвицької гімназії №1	I-II	Філія	20516	29		5	5,8	↓	Так
12	20508	Васильківська філія Лохвицької гімназії №1	I-II	Філія	20516	30		6	5	↓	Так
13	20529	Харківецька філія Лохвицької ЗОШ I-III ст. №3	I-II	Філія	20518	33		7	4,7	↓	Так
14	20525	Ризька філія Лохвицької гімназії №1	I	Філія	20516	18		4	4,5	↓	Так