



## ІНФОРМАЦІЙНА ДОВІДКА ЩОДО РОЗРАХУНКУ ОБСЯГУ ОСВІТНЬОЇ СУБВЕНЦІЇ НА 2026 РІК

### КРЕМЕНЧУЦЬКА ТГ

#### Базова інформація про засновника:

Засновник	Кременчуцька міська територіальна громада		
Код бюджету	1656400000		
Область	Полтавська	Фактична наповнюваність класів	26,46
Тип	Міська ТГ	Розрахункова наповнюваність класів	27,5

Для цілей розрахунку освітньої субвенції громада не вважається прифронтовою.

З цієї причини тимчасова РНК (ТРНК) на 2026 рік визначається як РНК з буфером.

Це означає, що фактична наповнюваність класів (ФНК) порівнюється із замороженою РНК 2025 бюджетного року (ЗРНК).

Якщо значення ЗРНК близьке до ФНК (різниця не більше 1), ТРНК дорівнює ЗРНК.

Якщо ФНК набагато менше ЗРНК, ТРНК стає ЗРНК-1 (нижній буфер), у протилежному випадку стає ЗРНК+1 (верхній буфер).

Таким чином, ТРНК завжди знаходиться поруч з ЗРНК, за винятком того, що ТРНК не може бути менше 10 або більше 27,5.

Для Кременчуцької громади ЗРНК дорівнювала 27,5; ФНК після округлення до половини цілого дорівнює 26,5.

Допустимі значення ТРНК знаходяться в інтервалі (ЗРНК-1;ЗРНК+1) = (26,5;28,5), але не можуть бути більше ніж 27,5.

Оскільки ФНК в межах допустимого інтервалу, ТРНК отримує значення ЗРНК = 27,5.

#### Підсумки розподілу субвенції на 2026 рік:

	К-ть учнів (факт)	К-ть класів (факт)	Сума (тис. грн)	На учня (грн)	На клас (грн)
Учні комунальних ЗЗСО, з них у гірських населених пунктах	17 727	670	439 124,4	24 772	655 410
у тому числі поділ класів на групи			49 551,2		
Українознавчий компонент					
Індивідуальні учні - екстернат					
Індивідуальні учні - сімейна форма	244		4 008,7	16 429	
Індивідуальні учні - ТОТ					
Учні спеціальних ЗЗСО (класів) з них у гірських населених пунктах					
у тому числі поділ класів на групи					
Учні НРЦ, з них у гірських населених пунктах					
Учні класів з вечірньою формою	113	4	3 196,1	28 284	799 013
Вихованці пансіонів					
Вихованці спеціальних пансіонів					
Вихованці НРЦ					
Асистенти в інклюзивних класах		135	36 976,0		273 896
Учні ЗПО					
<b>Кременчуцька ТГ</b>	<b>18 084</b>	<b>674</b>	<b>483 305,2</b>		

Освітня субвенція, розрахована на весь бюджетний 2026 рік (не є остаточною, оскільки заплановано перерахунок її обсягів на вересень-грудень 2026 року), тис. грн:	<b>483 305,2</b>
Освітня субвенція, виділена на 8 місяців бюджетного 2026 року (68,6%), тис. грн:	<b>331 547,4</b>

**Детальний розрахунок обсягу освітньої субвенції для Кременчуцької міської територіальної громади**

**Коефіцієнти, що застосовуються для даної АТО:**

Розрахункова наповнюваність класів	27,5
Коефіцієнт Кіпп для денних ЗЗСО	0,230
Розподіл на одного учня для педагогічних працівників, які не проводять уроки (денні ЗЗСО), грн	3 341
Коефіцієнт Кіпп для вечірніх шкіл	0,230
Розподіл на одного учня, для педагогічних працівників, які не проводять уроки (вечірні школи), грн	3 341
Коефіцієнт поділу класів на групи при вивченні окремих предметів для учнів групи I	1,150
Коефіцієнт поділу класів на групи при вивченні окремих предметів для учнів групи II	1,101
Коефіцієнт скорочення	1,00

**Коефіцієнти, що застосовуються для всіх АТО:**

Норматив бюджетної забезпеченості (грн)	14 527,5
Річна заробітна плата вчителів з нарахуваннями (тис. грн)	312,7
Річна заробітна плата асистентів вчителів з нарахуваннями (тис. грн)	273,9
Річна заробітна плата керівників ІРЦ з нарахуваннями (тис. грн)	401,4
Річна заробітна плата педпрацівників ІРЦ з нарахуваннями (тис. грн)	349,6
Розрахункова наповнюваність спеціальних класів (також приватних НРЦ)	9,0
Розрахункова наповнюваність класів НРЦ	6,0

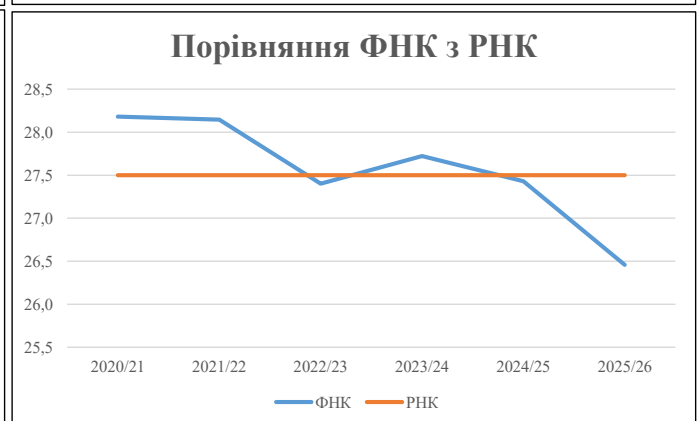
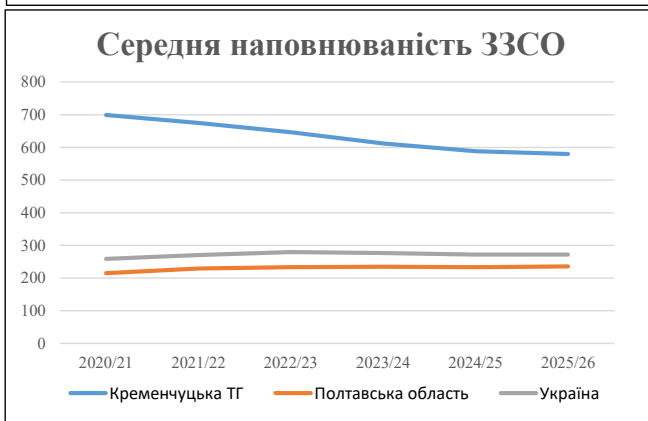
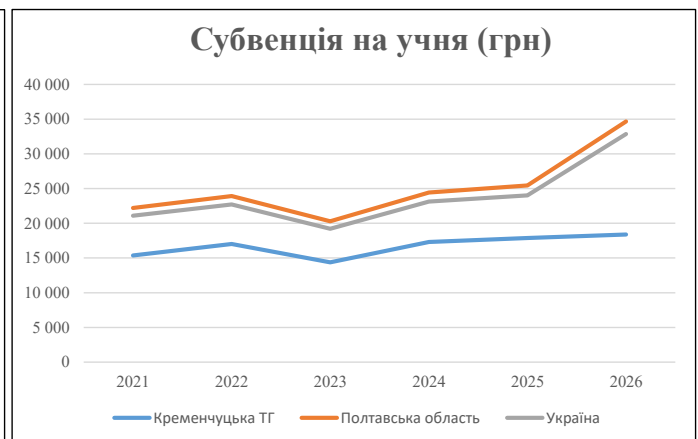
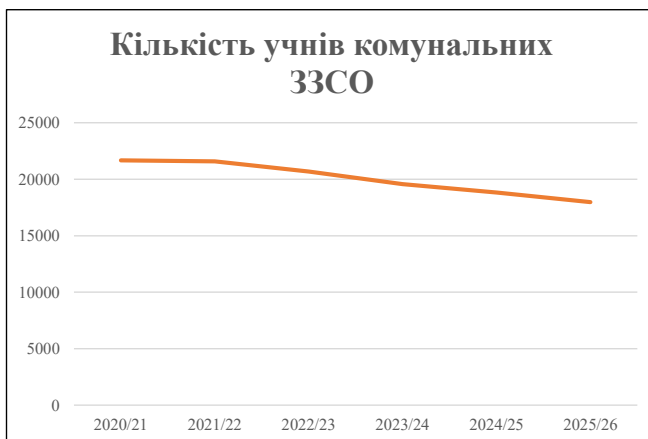
Рівень освіти	Учні	З них учні гірських шкіл			Класи	Розрахункова наповнюваність класу (групи)	Розрахункова кількість класів (групи)	Кількість годин навчального плану	Кількість годин у тиждень	Кількість необхідних ставок	Зарплати вчителів, тис. грн	Розподіл на одного учня, для пед. працівників, які не проводять уроки, грн	Зарплата пед. персоналу, що не проводить уроки, тис. грн	Зарплата пед. гірську місцевість, без поділу на групи, тис. грн	Коефіцієнт поділу класів на групи	Кількість ставок вчителів для поділу класів на групи	Зарплати персоналу, що проводить уроки у групах при події класів, тис. грн	Зарплата пед. персоналу разом (без надбавки за гірську місцевість), тис. грн	Відсоток учнів гірських шкіл	Надбавка для гірської місцевості	Зарплата всього пед. персоналу разом, тис. грн
		гр. 1	гр. 2	гр. 3																	
Як розраховано	Факт	Факт	Факт	Постанова	гр. 1 / гр. 4	Постанова	гр. 5 * гр. 6	гр. 7 / 18	гр. 8 *	14527,51	Постанова	гр. 1 * гр. 10 / 1000	гр. 9 + гр. 11	Постанова	гр. 8 * гр. 13	гр. 14 * 14527,51	гр. 12 + гр. 15	гр. 2 / гр. 1	0,25 * гр. 16 * гр. 17	гр. 16 + гр. 18	
<b>Загальні ЗЗСО</b>																					
Початкова (1-4)	6 401		253	27,5	233	23	5 359	297,7	93 085	3 341	21 388	114 473									
Базова (5-9)	9 823	0	365	27,5	358	32,7	11 707	650,4	203 342	3 341	32 822	236 164	0,150	158,48	49 551	439 124					
Старша (10-11)	1 503		52	27,5	55	35,5	1 953	108,5	33 915	3 341	5 022	38 937									439 124
<b>Українознавчий компонент</b>																					
Початкова (1-4)	0		0	27,5	0	6	0	0,0	0	3 341	0	0									
Базова (5-9)	0	0	0	27,5	0	8	0	0,0	0	3 341	0	0	0,150	0,00	0	0					0
Старша (10-11)	0		0	27,5	0	14	0	0,0	0	3 341	0	0									
<b>Індивідуальна освіта</b>																					
Екстернат (1-4)	0								0												
Екстернат (5-9)	0	0							0												0
Екстернат (10-12)	0								0												
Сімейна форма (1-4)	76								994												
Сімейна форма (5-9)	145	0							2 654												4 009
Сімейна форма (10-12)	23								361												
TOT (1-4)	0								0												
TOT (5-9)	0	0							0												0
TOT (10-12)	0								0												
<b>Спеціальна освіта</b>																					
Початкова (1-4)	0		0	9	0	36															
Базова (5-9)	0	0	0	9	0	36							0,101	0,00	0	0					0
Старша (10-11)	0		0	9	0	36															
<b>Навчально-реабілітаційні центри</b>																					
Початкова (1-4)	0		0	6	0	36				3 341											
Базова (5-9)	0	0	0	6	0	36				3 341				0,101	0,00	0	0				0
Старша (10-11)	0		0	6	0	36				3 341											
<b>Учні, які проживають в пансіонах (кількість ставок = кількість груп * 2)</b>																					
Загальні пансіони	0	0		20	0																0
Спеціальні пансіони	0	0		9	0																0
НРЦ	0	0		6	0																0
<b>Інклюзивні класи (кількість ставок = кількість класів * 1; обсяг субвенції = кількість ставок * 273,9), в колонках А і Б - кількість всіх і гірських інклюзивних класів після агрегації, у колонці Н - відсоток гірських інклюзивних класів</b>																					
Інклюзія	135	0		135					135,0	36 976			36 976								36 976
<b>Вечірня освіта</b>																					
Вечірні школи	113	0	4	16	8	23	184	10,2	3 196				3 196								3 196
<b>Заклади професійної освіти</b>																					
ЗПО	0	0	0	26																	0
<b>Разом</b>	<b>18 084</b>		<b>674</b>		<b>654</b>		<b>19 202</b>	<b>1 201,8</b>	<b>374 522</b>			<b>59 232</b>	<b>429 745</b>								<b>483 305,2</b>

## Історичні дані щодо учнів комунальних ЗЗСО Кременчуцької міської територіальної громади

Фактичні значення за навчальні роки	2020/21	2021/22	2022/23	2023/24	2024/25	2025/26
Кількість учнів ЗЗСО	21 671	21 588	20 684	19 571	18 816	17 971
ФНК	28,2	28,1	27,4	27,7	27,4	26,5
РНК	27,5	27,5	27,5	27,5	27,5	27,5
Кількість ЗЗСО	31	32	32	32	32	31
Середня наповнюваність ЗЗСО	699	675	646	612	588	580

Дані за бюджетні роки	2021	2022	2023	2024	2025	2026
Обсяг субвенції (тис. грн)	333 303,9	367 540,0	297 365,9	338 417,2	336 464,8	330 341,5
Субвенція на учня (грн)	15 380	17 025	14 377	17 292	17 882	18 382

Зміна за роками	2021/22	2022/23	2023/24	2024/25	2025/26
Учні (%)	-0,4%	-4,2%	-5,4%	-3,9%	-4,5%
Субвенція (%)	10,3%	-19,1%	13,8%	-0,6%	-1,8%
Субвенція на учня (%)	10,7%	-15,6%	20,3%	3,4%	2,8%
ФНК	-0,03	-0,74	0,32	-0,29	-0,97

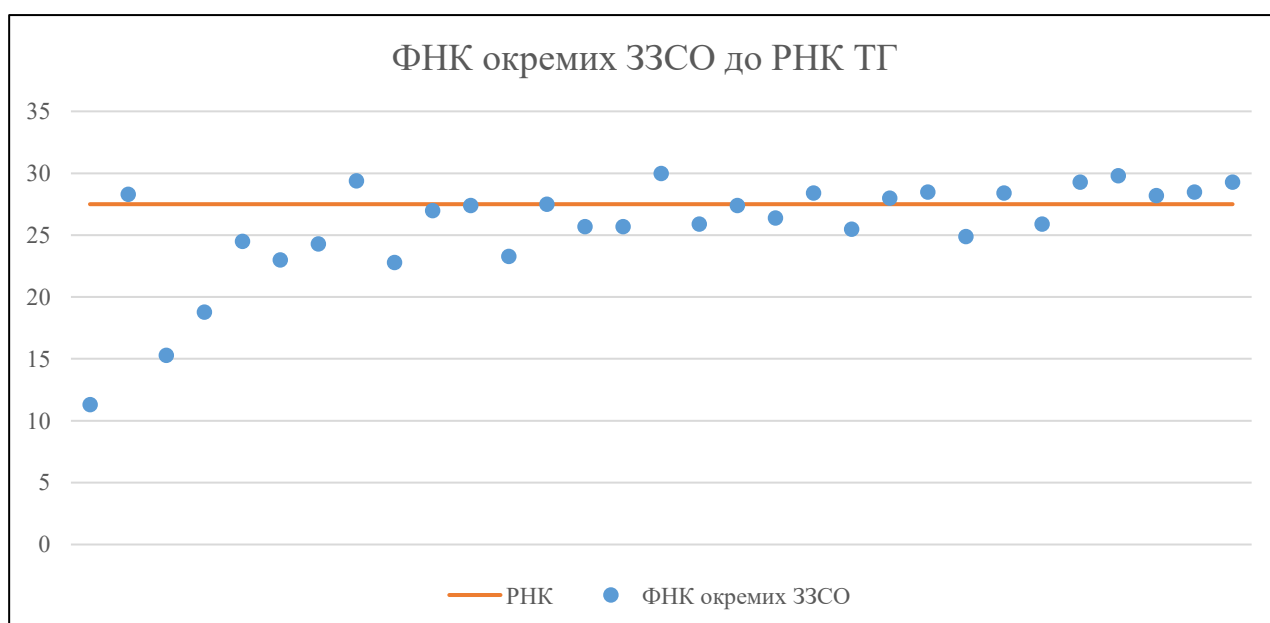


## Мережа ЗЗСО Кременчуцької міської територіальної громади

	ЗЗСО		Учні		ФНК
	кількість	відсоток	кількість	відсоток	кількість
Звичайний ЗЗСО	31	100,0%	18 084	100,0%	26,8
Опорний ЗЗСО					
Філія ЗЗСО					
Загалом	31	100,0%	18 084	100,0%	26,5

	ЗЗСО		Учні		ФНК
	кількість	відсоток	кількість	відсоток	кількість
<b>ЗЗСО крім спеціальних та НРЦ</b>					
ЗЗСО з ФНК більш ніж 28,5 (РНК + 1)	7	22,6%	6 332	35,0%	29,2
ЗЗСО з ФНК від 26,5 до 28,5	9	29,0%	5 207	28,8%	28,0
ЗЗСО з ФНК менш ніж 26,5 (РНК - 1)	15	48,4%	6 545	36,2%	24,2
ЗЗСО без класів					
Загалом (крім спеціальних та НРЦ)	31	100,0%	18 084	100,0%	26,5

	ЗЗСО		Учні		ФНК
	кількість	відсоток	кількість	відсоток	кількість
Менше 20 учнів					
Від 20 до 50 учнів					
Від 50 до 100 учнів					
Від 100 до 200 учнів	4	12,9%	522	2,9%	16,8
Від 200 до 300 учнів	6	19,4%	1 724	9,5%	25,0
Від 300 до 400 учнів	3	9,7%	962	5,3%	26,0
Від 400 до 600 учнів	5	16,1%	2 612	14,4%	26,9
Від 600 до 800 учнів	3	9,7%	2 059	11,4%	26,7
Від 800 до 1000 учнів	6	19,4%	5 457	30,2%	27,4
Від 1000 до 1500 учнів	4	12,9%	4 748	26,3%	29,0
Більше 1500 учнів					
Загалом	31	100,0%	18 084	100,0%	26,5



На графіку ЗЗСО упорядковані за збільшенням наповнюваності

**Перелік закладів загальної середньої освіти Кременчуцької міської територіальної громади  
РНК = 27,5, ФНК = 26,46**

↑	ЗЗСО з ФНК більш ніж 28,5 (РНК + 1)
↔	ЗЗСО з ФНК від 26,5 до 28,5
↓	ЗЗСО з ФНК менш ніж 26,5 (РНК - 1)
—	ЗЗСО без класів

№ з/п	ID в АІКОМ	Назва ЗЗСО	Факт. ступ.	Статус	ID в АІКОМ опорного ЗЗСО	Кіл-ть учнів	з них за індивід. формою	Кіл-ть класів	ФНК		Включено до розрахунку субвенції
1	20461	Кременчуцька гімназія № 28	I-II			540	6	18	30	↑	Так
2	20467	Кременчуцький ліцей № 4 "Кремінь"	I-III			1071	16	36	29,8	↑	Так
3	20460	Кременчуцька гімназія №27	I-II			294	2	10	29,4	↑	Так
4	20465	Кременчуцький ліцей №25	I-III			1350	2	46	29,3	↑	Так
5	20452	Кременчуцька гімназія №12	I-II			967	5	33	29,3	↑	Так
6	20474	Кременчуцька гімназія № 22	I-II			884	1	31	28,5	↑	Так
7	20451	Кременчуцький ліцей №5 імені Т.Г. Шевченка	I-III			1226	74	43	28,5	↑	Так
8	20473	Кременчуцька гімназія №19	I-II			711	8	25	28,4	↔	Так
9	20454	Кременчуцький ліцей № 17 " Вибір" імені М.Г.Неленя	I-III			910	6	32	28,4	↔	Так
10	20450	Кременчуцький ліцей №13 "Авіор"	II-III			113		4	28,3	↔	Так
11	20466	Кременчуцький ліцей №30 "Олімп"	I-III			1101		39	28,2	↔	Так
12	20464	Кременчуцький ліцей №10 "Лінгвіст"	I-III			840	9	30	28	↔	Так
13	20475	Кременчуцька гімназія № 23	I-II			358	41	13	27,5	↔	Так
14	20479	Кременчуцька гімназія № 7	I-II			301	33	11	27,4	↔	Так
15	20459	Кременчуцька гімназія №26	I-II			576	4	21	27,4	↔	Так
16	20478	Кременчуцька гімназія № 9	I-II			297	5	11	27	↔	Так
17	20462	Кременчуцька гімназія №31	I-II			634	6	24	26,4	↓	Так
18	20480	Кременчуцький ліцей № 11 "Гарант"	I-III			958		37	25,9	↓	Так
19	20463	Кременчуцька гімназія №8	I-II			544	30	21	25,9	↓	Так
20	20472	Кременчуцька гімназія №16	I-II			463	4	18	25,7	↓	Так
21	20457	Кременчуцька гімназія № 20	I-II			489	1	19	25,7	↓	Так
22	20470	Кременчуцька гімназія № 1	I-II			714	3	28	25,5	↓	Так
23	20468	Кременчуцький ліцей № 6 "Правоберезний"	I-III			898	1	36	24,9	↓	Так
24	20477	Кременчуцька гімназія №3	I-II			269	1	11	24,5	↓	Так
25	20455	Кременчуцька гімназія № 18	I-II			292	3	12	24,3	↓	Так
26	21538	Кременчуцька гімназія № 21	I-II			303	1	13	23,3	↓	Так
27	23373	Кременчуцька початкова школа № 15	I			276	18	12	23	↓	Так
28	20458	Кременчуцька гімназія №24	I-II			296	20	13	22,8	↓	Так
29	20456	Кременчуцька гімназія №2	I-II			169	1	9	18,8	↓	Так
30	20492	Малокохнівська гімназія №14	I-II			138	6	9	15,3	↓	Так
31	20496	Потоківська гімназія №33	I-II			102		9	11,3	↓	Так