



ІНФОРМАЦІЙНА ДОВІДКА ЩОДО РОЗРАХУНКУ ОБСЯГУ ОСВІТНЬОЇ СУБВЕНЦІЇ НА 2026 РІК

КОЗЕЛЬЩИНСЬКА ТГ

Базова інформація про засновника:

Засновник	Козельщинська селищна територіальна громада		
Код бюджету	1653400000		
Область	Полтавська	Фактична наповнюваність класів	11,05
Тип	Селищна ТГ	Розрахункова наповнюваність класів	11,5

Для цілей розрахунку освітньої субвенції громада не вважається прифронтовою.

З цієї причини тимчасова РНК (ТРНК) на 2026 рік визначається як РНК з буфером.

Це означає, що фактична наповнюваність класів (ФНК) порівнюється із замороженою РНК 2025 бюджетного року (ЗРНК).

Якщо значення ЗРНК близьке до ФНК (різниця не більше 1), ТРНК дорівнює ЗРНК.

Якщо ФНК набагато менше ЗРНК, ТРНК стає ЗРНК-1 (нижній буфер), у протилежному випадку стає ЗРНК+1 (верхній буфер).

Таким чином, ТРНК завжди знаходиться поруч з ЗРНК, за винятком того, що ТРНК не може бути менше 10 або більше 27,5.

Для Козельщинської громади ЗРНК дорівнювала 12,5; ФНК після округлення до половини цілого дорівнює 11.

Допустимі значення ТРНК знаходяться в інтервалі (ЗРНК-1;ЗРНК+1) = (11,5;13,5).

Оскільки ФНК менше 11,5, ТРНК отримує значення нижнього буфера ЗРНК-1 = 11,5.

Підсумки розподілу субвенції на 2026 рік:

	К-ть учнів (факт)	К-ть класів (факт)	Сума (тис. грн)	На учня (грн)	На клас (грн)
Учні комунальних ЗЗСО,	1 260	114	67 528,1	53 594	592 352
з них у гірських населених пунктах					
у тому числі поділ класів на групи			981,9		
Українознавчий компонент					
Індивідуальні учні - екстернат	12		206,6	17 215	
Індивідуальні учні - сімейна форма	25		405,3	16 213	
Індивідуальні учні - ТОТ					
Учні спеціальних ЗЗСО (класів)					
з них у гірських населених пунктах					
у тому числі поділ класів на групи					
Учні НРЦ,					
з них у гірських населених пунктах					
Учні класів з вечірньою формою					
Вихованці пансіонів					
Вихованці спеціальних пансіонів					
Вихованці НРЦ					
Асистенти в інклюзивних класах		46	12 599,2		273 896
Учні ЗПО					
Козельщинська ТГ	1 297	114	80 739,2		

Освітня субвенція, розрахована на весь бюджетний 2026 рік (не є остаточною, оскільки заплановано перерахунок її обсягів на вересень-грудень 2026 року), тис. грн:	80 739,2
Освітня субвенція, виділена на 8 місяців бюджетного 2026 року (68,6%), тис. грн:	55 387,1

Детальний розрахунок обсягу освітньої субвенції для Козельщинської селищної територіальної громади

Коефіцієнти, що застосовуються для даної АТО:

Розрахункова наповнюваність класів	11,5
Коефіцієнт Кіпп для денних ЗЗСО	0,480
Розподіл на одного учня для педагогічних працівників, які не проводять уроки (денні ЗЗСО), грн	6 973
Коефіцієнт Кіпп для вечірніх шкіл	0,480
Розподіл на одного учня, для педагогічних працівників, які не проводять уроки (вечірні школи), грн	6 973
Коефіцієнт поділу класів на групи при вивченні окремих предметів для учнів групи I	1,017
Коефіцієнт поділу класів на групи при вивченні окремих предметів для учнів групи II	1,047
Коефіцієнт скорочення	1,00

Коефіцієнти, що застосовуються для всіх АТО:

Норматив бюджетної забезпеченості (грн)	14 527,5
Річна заробітна плата вчителів з нарахуваннями (тис. грн)	312,7
Річна заробітна плата асистентів вчителів з нарахуваннями (тис. грн)	273,9
Річна заробітна плата керівників ІРЦ з нарахуваннями (тис. грн)	401,4
Річна заробітна плата педпрацівників ІРЦ з нарахуваннями (тис. грн)	349,6
Розрахункова наповнюваність спеціальних класів (також приватних НРЦ)	9,0
Розрахункова наповнюваність класів НРЦ	6,0

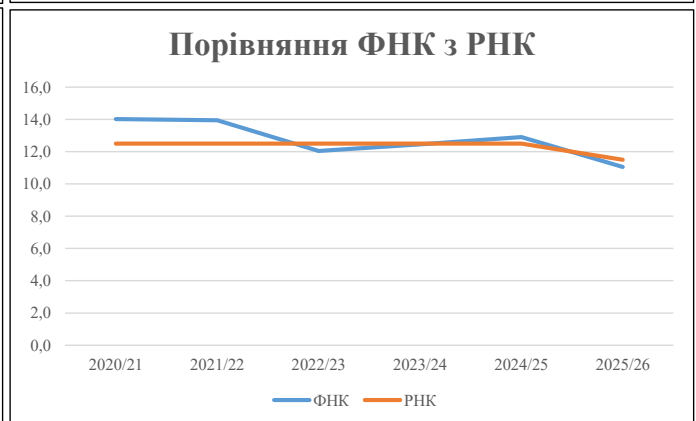
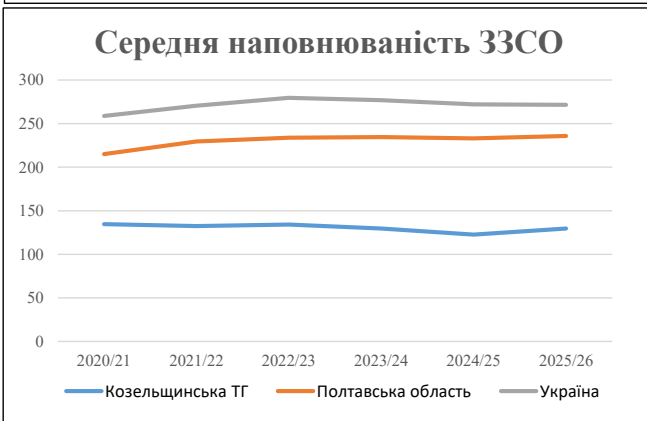
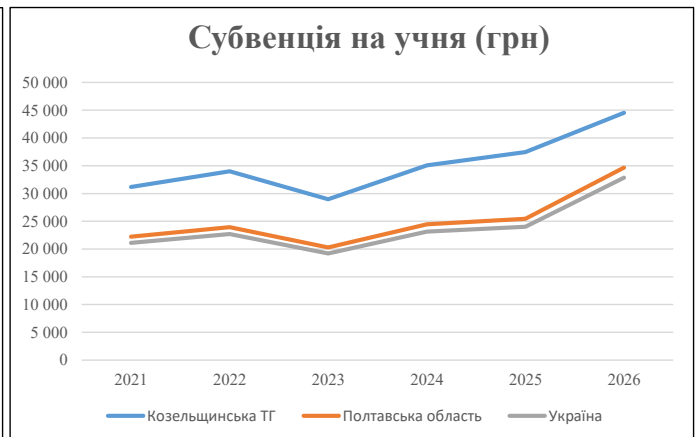
Рівень освіти	Учні	З них учні гірських шкіл			Класи	Розрахункова наповнюваність класу (групи)	Розрахункова кількість класів (групи)	Кількість годин навчального плану	Кількість необхідних годин у тиждень	Кількість ставок	Зарплати вчителів, тис. грн	Розподіл на одного учня, для пед. працівників, які не проводять уроки, грн	Зарплата пед. персоналу, що не проводить уроки, тис. грн	Зарплата пед. гірську місцевість, без поділу на групи, тис. грн	Коефіцієнт поділу класів на групи	Кількість ставок вчителів для поділу класів на групи	Зарплати персоналу, що проводить уроки у групах при поділі класів, тис. грн	Зарплата пед. персоналу разом (без надбавки за гірську місцевість), тис. грн	Відсоток учнів гірських шкіл	Надбавка для гірської місцевості	Зарплата всього пед. персоналу разом, тис. грн
		гр. 1	гр. 2	гр. 3																	
Як розраховано	Факт	Факт	Факт	Постанова	гр. 1 / гр. 4	Постанова	гр. 5 * гр. 6	гр. 7 / 18	гр. 8 * 14527,51	Постанова	гр. 1 * гр. 10 / 1000	гр. 9 + гр. 11	Постанова	гр. 8 * гр. 13	гр. 14 * 14527,51	гр. 12 + гр. 15	гр. 2 / гр. 1	0,25 * гр. 16 * гр. 17	гр. 16 + гр. 18		
Загальні ЗЗСО																					
Початкова (1-4)	412		43	11,5	36	23	828	46,0	14 382	6 973	2 873	17 255		0,017	3,14	982	67 528				67 528
Базова (5-9)	669	0	55	11,5	59	32,7	1 929	107,2	33 512	6 973	4 665	38 177									
Старша (10-11)	179		16	11,5	16	35,5	568	31,6	9 866	6 973	1 248	11 114									
Українознавчий компонент																					
Початкова (1-4)	0	0	0	11,5	0	6	0	0,0	0	6 973	0	0									0
Базова (5-9)	0	0	0	11,5	0	8	0	0,0	0	6 973	0	0		0,017	0,00	0	0				0
Старша (10-11)	0	0	0	11,5	0	14	0	0,0	0	6 973	0	0									0
Індивідуальна освіта																					
Екстернат (1-4)	1								13												207
Екстернат (5-9)	8	0							146												207
Екстернат (10-12)	3								47												207
Сімейна форма (1-4)	6								78												405
Сімейна форма (5-9)	11	0							201												405
Сімейна форма (10-12)	8								126												405
TOT (1-4)	0								0												0
TOT (5-9)	0	0							0												0
TOT (10-12)	0								0												0
Спеціальна освіта																					
Початкова (1-4)	0		0	9	0	36															0
Базова (5-9)	0	0	0	9	0	36								0,047	0,00	0	0				0
Старша (10-11)	0		0	9	0	36															0
Навчально-реабілітаційні центри																					
Початкова (1-4)	0		0	6	0	36				6 973											0
Базова (5-9)	0	0	0	6	0	36				6 973				0,047	0,00	0	0				0
Старша (10-11)	0		0	6	0	36				6 973											0
Учні, які проживають в пансіонах (кількість ставок = кількість груп * 2)																					
Загальні пансіони	0	0		20	0																0
Спеціальні пансіони	0	0		9	0																0
НРЦ	0	0		6	0																0
Інклюзивні класи (кількість ставок = кількість класів * 1; обсяг субвенції = кількість ставок * 273,9), в колонках А і Б - кількість всіх і гірських інклюзивних класів після агрегації, у колонці Н - відсоток гірських інклюзивних класів																					
Інклюзія	46	0		46					46,0	12 599						12 599					12 599
Вечірня освіта																					
Вечірні школи	0	0	0	16		23															0
Заклади професійної освіти																					
ЗПО	0	0	0	26																	0
Разом	1 297		114		111		3 325	230,7	70 971		8 786	79 145									80 739,2

Історичні дані щодо учнів комунальних ЗЗСО Козельщинської селищної територіальної громади

Фактичні значення за навчальні роки	2020/21	2021/22	2022/23	2023/24	2024/25	2025/26
Кількість учнів ЗЗСО	1 346	1 325	1 342	1 295	1 226	1 297
ФНК	14,0	13,9	12,0	12,5	12,9	11,1
РНК	12,5	12,5	12,5	12,5	12,5	11,5
Кількість ЗЗСО	10	10	10	10	10	10
Середня наповнюваність ЗЗСО	135	133	134	130	123	130

Дані за бюджетні роки	2021	2022	2023	2024	2025	2026
Обсяг субвенції (тис. грн)	41 953,3	45 049,9	38 877,0	45 407,5	45 909,7	57 760,0
Субвенція на учня (грн)	31 169	34 000	28 969	35 064	37 447	44 534

Зміна за роками		2021/22	2022/23	2023/24	2024/25	2025/26
Учні (%)		-1,6%	1,3%	-3,5%	-5,3%	5,8%
Субвенція (%)		7,4%	-13,7%	16,8%	1,1%	25,8%
Субвенція на учня (%)		9,1%	-14,8%	21,0%	6,8%	18,9%
ФНК		-0,07	-1,90	0,41	0,45	-1,85

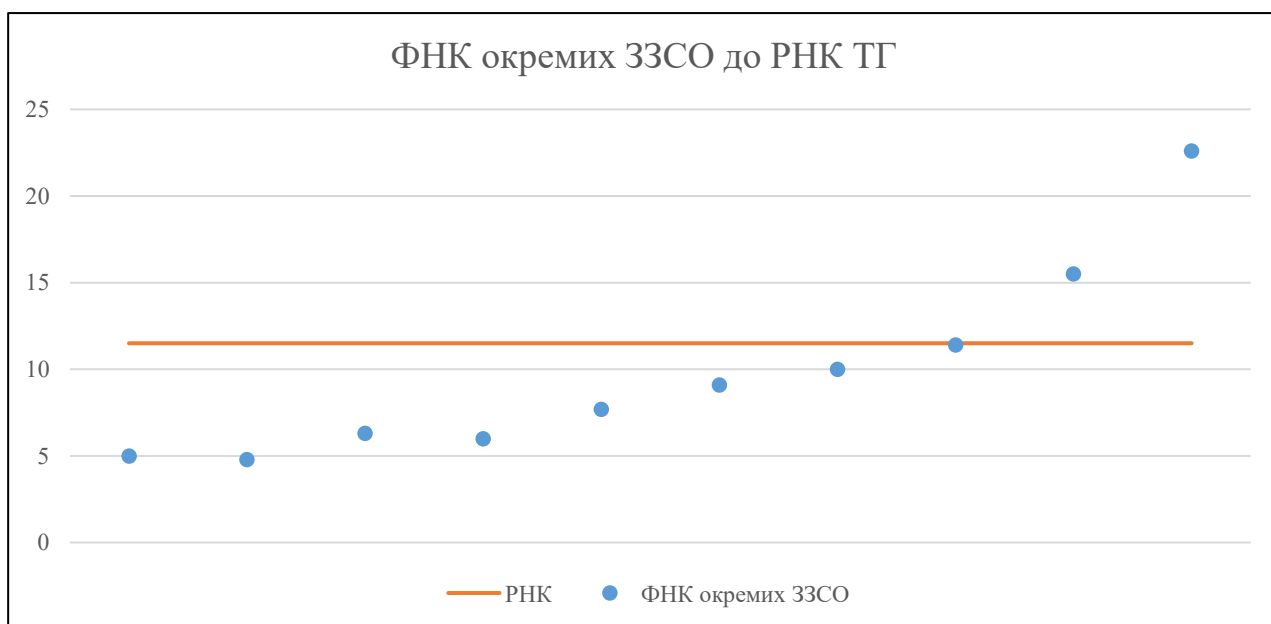


Мережа ЗЗСО Козельщинської селищної територіальної громади

	ЗЗСО		Учні		ФНК
	кількість	відсоток	кількість	відсоток	кількість
Звичайний ЗЗСО	10	100,0%	1 297	100,0%	11,4
Опорний ЗЗСО					
Філія ЗЗСО					
Загалом	10	100,0%	1 297	100,0%	11,1

	ЗЗСО		Учні		ФНК
	кількість	відсоток	кількість	відсоток	кількість
ЗЗСО крім спеціальних та НРЦ					
ЗЗСО з ФНК більш ніж 12,5 (РНК + 1)	2	20,0%	674	52,0%	20,4
ЗЗСО з ФНК від 10,5 до 12,5	1	10,0%	125	9,6%	11,4
ЗЗСО з ФНК менш ніж 10,5 (РНК - 1)	7	70,0%	498	38,4%	7,1
ЗЗСО без класів					
Загалом (крім спеціальних та НРЦ)	10	100,0%	1 297	100,0%	11,1

	ЗЗСО		Учні		ФНК
	кількість	відсоток	кількість	відсоток	кількість
Менше 20 учнів					
Від 20 до 50 учнів	2	20,0%	93	7,2%	4,9
Від 50 до 100 учнів	3	30,0%	195	15,0%	6,7
Від 100 до 200 учнів	4	40,0%	490	37,8%	11,4
Від 200 до 300 учнів					
Від 300 до 400 учнів					
Від 400 до 600 учнів	1	10,0%	519	40,0%	22,6
Від 600 до 800 учнів					
Від 800 до 1000 учнів					
Від 1000 до 1500 учнів					
Більше 1500 учнів					
Загалом	10	100,0%	1 297	100,0%	11,1



На графіку ЗЗСО упорядковані за збільшенням наповнюваності

**Перелік закладів загальної середньої освіти Козельщинської селищної територіальної громади
РНК = 11,5, ФНК = 11,05**

↑	ЗЗСО з ФНК більш ніж 12,5 (РНК + 1)
↔	ЗЗСО з ФНК від 10,5 до 12,5
↓	ЗЗСО з ФНК менш ніж 10,5 (РНК - 1)
—	ЗЗСО без класів

№ з/п	ID в АІКОМ	Назва ЗЗСО	Факт. ступ.	Статус	ID в АІКОМ опорного ЗЗСО	Кіл-ть учнів	з них за індивід. формою	Кіл-ть класів	ФНК		Включено до розрахунку субвенції
1	20412	Козельщинський ліцей	I-III	Опорна		519	12	23	22,6	↑	Так
2	20413	Лутовинівська гімназія	I-II			155	5	10	15,5	↑	Так
3	20406	Бреусівський ліцей	I-III			125	5	11	11,4	↔	Так
4	20424	Солоницький ліцей	I-III			110	9	11	10	↓	Так
5	20426	Хорішківський ліцей	I-III			100	4	11	9,1	↓	Так
6	20421	Пригарівський ліцей	I-III			85		11	7,7	↓	Так
7	20408	Високовакулівська гімназія	I-II			50		8	6,3	↓	Так
8	20414	Мануйлівський ліцей	I-III			60	5	10	6	↓	Так
9	20425	Сушківська гімназія	I-II			45		9	5	↓	Так
10	20418	Оленівський ліцей	I-III			48	3	10	4,8	↓	Так