



ІНФОРМАЦІЙНА ДОВІДКА ЩОДО РОЗРАХУНКУ ОБСЯГУ ОСВІТНЬОЇ СУБВЕНЦІЇ НА 2026 РІК

КОЛОМАЦЬКА ТГ

Базова інформація про засновника:

Засновник	Коломацька сільська територіальна громада		
Код бюджету	1654100000		
Область	Полтавська	Фактична наповнюваність класів	12,37
Тип	Сільська ТГ	Розрахункова наповнюваність класів	12,0

Для цілей розрахунку освітньої субвенції громада не вважається прифронтовою.

З цієї причини тимчасова РНК (ТРНК) на 2026 рік визначається як РНК з буфером.

Це означає, що фактична наповнюваність класів (ФНК) порівнюється із замороженою РНК 2025 бюджетного року (ЗРНК).

Якщо значення ЗРНК близьке до ФНК (різниця не більше 1), ТРНК дорівнює ЗРНК.

Якщо ФНК набагато менше ЗРНК, ТРНК стає ЗРНК-1 (нижній буфер), у протилежному випадку стає ЗРНК+1 (верхній буфер).

Таким чином, ТРНК завжди знаходиться поруч з ЗРНК, за винятком того, що ТРНК не може бути менше 10 або більше 27,5.

Для Коломацької громади ЗРНК дорівнювала 12; ФНК після округлення до половини цілого дорівнює 12,5.

Допустимі значення ТРНК знаходяться в інтервалі (ЗРНК-1;ЗРНК+1) = (11;13).

Оскільки ФНК в межах допустимого інтервалу, ТРНК отримує значення ЗРНК = 12.

Підсумки розподілу субвенції на 2026 рік:

	К-ть учнів (факт)	К-ть класів (факт)	Сума (тис. грн)	На учня (грн)	На клас (грн)
Учні комунальних ЗЗСО, з них у гірських населених пунктах	371	30	19 581,9	52 781	652 730
у тому числі поділ класів на групи			279,6		
Українознавчий компонент					
Індивідуальні учні - екстернат					
Індивідуальні учні - сімейна форма	17		274,6	16 151	
Індивідуальні учні - ТОТ					
Учні спеціальних ЗЗСО (класів)					
з них у гірських населених пунктах					
у тому числі поділ класів на групи					
Учні НРЦ,					
з них у гірських населених пунктах					
Учні класів з вечірньою формою					
Вихованці пансіонів					
Вихованці спеціальних пансіонів					
Вихованці НРЦ					
Асистенти в інклюзивних класах		14	3 834,5		273 896
Учні ЗПО					
Коломацька ТГ	388	30	23 691,0		

Освітня субвенція, розрахована на весь бюджетний 2026 рік (не є остаточною, оскільки заплановано перерахунок її обсягів на вересень-грудень 2026 року), тис. грн:	23 691,0
Освітня субвенція, виділена на 8 місяців бюджетного 2026 року (68,6%), тис. грн:	16 252,0

Детальний розрахунок обсягу освітньої субвенції для Коломацької сільської територіальної громади

Коефіцієнти, що застосовуються для даної АТО:

Розрахункова наповнюваність класів	12,0
Коефіцієнт Кіпп для денних ЗЗСО	0,530
Розподіл на одного учня для педагогічних працівників, які не проводять уроки (денні ЗЗСО), грн	7 700
Коефіцієнт Кіпп для вечірніх шкіл	0,530
Розподіл на одного учня, для педагогічних працівників, які не проводять уроки (вечірні школи), грн	7 700
Коефіцієнт поділу класів на групи при вивченні окремих предметів для учнів групи I	1,017
Коефіцієнт поділу класів на групи при вивченні окремих предметів для учнів групи II	1,047
Коефіцієнт скорочення	1,00

Коефіцієнти, що застосовуються для всіх АТО:

Норматив бюджетної забезпеченості (грн)	14 527,5
Річна заробітна плата вчителів з нарахуваннями (тис. грн)	312,7
Річна заробітна плата асистентів вчителів з нарахуваннями (тис. грн)	273,9
Річна заробітна плата керівників ІРЦ з нарахуваннями (тис. грн)	401,4
Річна заробітна плата педпрацівників ІРЦ з нарахуваннями (тис. грн)	349,6
Розрахункова наповнюваність спеціальних класів (також приватних НРЦ)	9,0
Розрахункова наповнюваність класів НРЦ	6,0

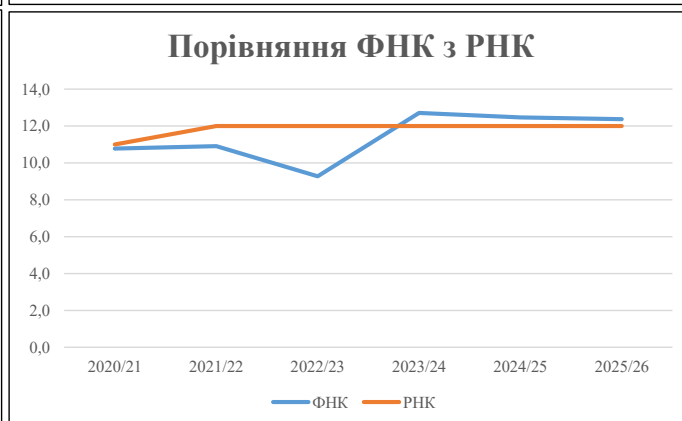
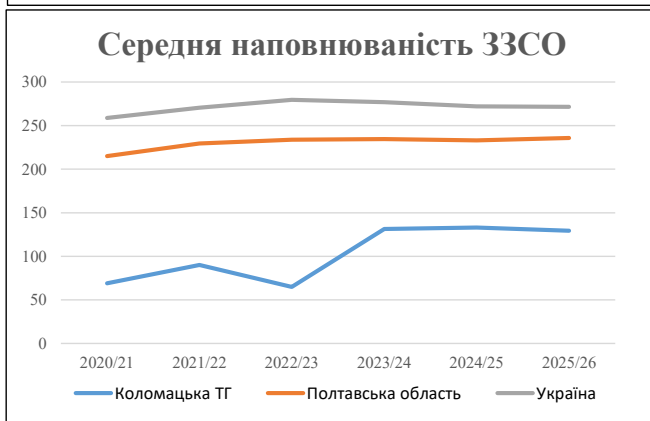
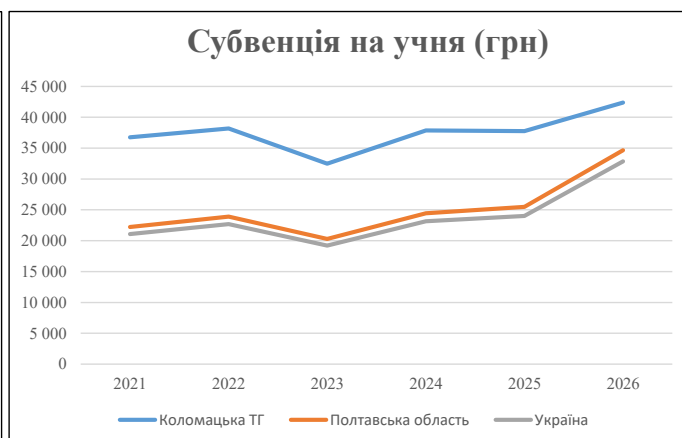
Рівень освіти	Учні	З них учні гірських шкіл			Класи	Розрахункова наповнюваність класу (групи)	Розрахункова кількість класів (групи)	Кількість годин навчального плану	Кількість необхідних годин у тиждень	Кількість ставок	Зарплати вчителів, тис. грн	Розподіл на одного учня, для пед. працівників, які не проводять уроки, грн	Зарплата пед. персоналу, що не проводить уроки, тис. грн	Зарплата гірську місцевість, без поділу на групи, тис. грн	Коефіцієнт поділу класів на групи	Кількість ставок вчителів для поділу класів на групи	Зарплати персоналу, що проводить уроки у групах при події класів, тис. грн	Зарплата пед. персоналу разом (без надбавки за гірську місцевість), тис. грн	Відсоток учнів гірських шкіл	Надбавка для гірської місцевості	Зарплата всього пед. персоналу разом, тис. грн
		гр. 1	гр. 2	гр. 3																	
Як розраховано	Факт	Факт	Факт	Постанова	гр. 1 / гр. 4	Постанова	гр. 5 * гр. 6	гр. 7 / 18	гр. 8 * 14527,51	Постанова	гр. 1 * гр. 10 / 1000	гр. 9 + гр. 11	Постанова	гр. 8 * гр. 13	гр. 14 * 14527,51	гр. 12 + гр. 15	гр. 2 / гр. 1	0,25 * гр. 16 * гр. 17	гр. 16 + гр. 18		
Загальні ЗЗСО																					
Початкова (1-4)	137		11	12,0	12	23	276	15,3	4 794	7 700	1 055	5 849									
Базова (5-9)	167	0	14	12,0	14	32,7	458	25,4	7 952	7 700	1 286	9 238	0,017	0,89		280	19 582				19 582
Старша (10-11)	67		5	12,0	6	35,5	213	11,8	3 700	7 700	516	4 216									
Українознавчий компонент																					
Початкова (1-4)	0		0	12,0	0	6	0	0,0	0	7 700	0	0									
Базова (5-9)	0	0	0	12,0	0	8	0	0,0	0	7 700	0	0	0,017	0,00		0	0				0
Старша (10-11)	0		0	12,0	0	14	0	0,0	0	7 700	0	0									
Індивідуальна освіта																					
Екстернат (1-4)	0								0												
Екстернат (5-9)	0	0							0												0
Екстернат (10-12)	0								0												
Сімейна форма (1-4)	5								65												
Сімейна форма (5-9)	8	0							146												275
Сімейна форма (10-12)	4								63												
TOT (1-4)	0								0												
TOT (5-9)	0	0							0												0
TOT (10-12)	0								0												
Спеціальна освіта																					
Початкова (1-4)	0		0	9	0	36															
Базова (5-9)	0	0	0	9	0	36							0,047	0,00		0	0				0
Старша (10-11)	0		0	9	0	36															
Навчально-реабілітаційні центри																					
Початкова (1-4)	0		0	6	0	36				7 700											
Базова (5-9)	0	0	0	6	0	36				7 700				0,047	0,00		0	0			0
Старша (10-11)	0		0	6	0	36				7 700											
Учні, які проживають в пансіонах (кількість ставок = кількість груп * 2)																					
Загальні пансіони	0	0		20	0																
Спеціальні пансіони	0	0		9	0																
НРЦ	0	0		6	0																
Інклюзивні класи (кількість ставок = кількість класів * 1; обсяг субвенції = кількість ставок * 273,9), в колонках А і Б - кількість всіх і гірських інклюзивних класів після агрегації, у колонці Н - відсоток гірських інклюзивних класів																					
Інклюзія	14	0		14				14,0	3 835					3 835							3 835
Вечірня освіта																					
Вечірні школи	0	0	0	16		23															0
Заклади професійної освіти																					
ЗПО	0	0	0	26																	0
Разом	388		30		32		947	66,6	20 555		2 857	23 137									23 691,0

Історичні дані щодо учнів комунальних ЗЗСО Коломацької сільської територіальної громади

Фактичні значення за навчальні роки	2020/21	2021/22	2022/23	2023/24	2024/25	2025/26
Кількість учнів ЗЗСО	345	360	260	394	399	388
ФНК	10,8	10,9	9,3	12,7	12,5	12,4
РНК	11,0	12,0	12,0	12,0	12,0	12,0
Кількість ЗЗСО	5	4	4	3	3	3
Середня наповнюваність ЗЗСО	69	90	65	131	133	129

Дані за бюджетні роки	2021	2022	2023	2024	2025	2026
Обсяг субвенції (тис. грн)	12 684,5	13 754,0	8 429,0	14 913,7	15 067,9	16 445,8
Субвенція на учня (грн)	36 767	38 206	32 482	37 852	37 764	42 386

Зміна за роками	2021/22	2022/23	2023/24	2024/25	2025/26
Учні (%)	4,3%	-27,9%	51,8%	1,3%	-2,8%
Субвенція (%)	8,4%	-38,7%	76,9%	1,0%	9,1%
Субвенція на учня (%)	3,9%	-15,0%	16,5%	-0,2%	12,2%
ФНК	0,13	-1,64	3,44	-0,24	-0,10

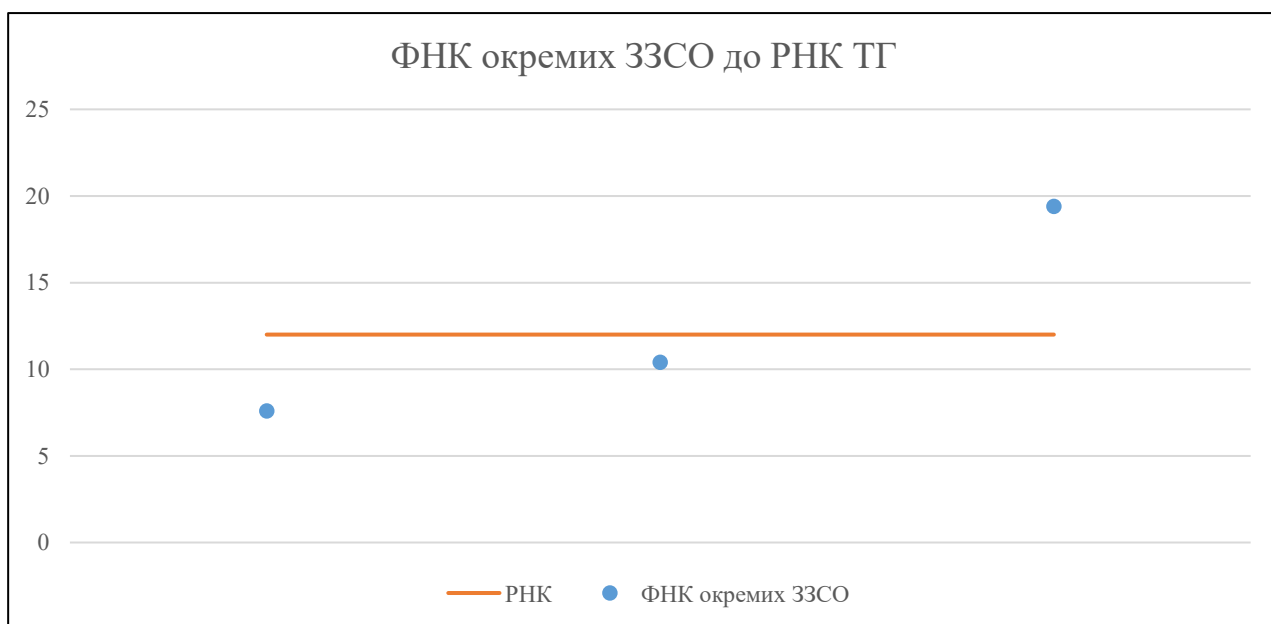


Мережа ЗЗСО Коломацької сільської територіальної громади

	ЗЗСО		Учні		ФНК
	кількість	відсоток	кількість	відсоток	кількість
Звичайний ЗЗСО	3	100,0%	388	100,0%	12,9
Опорний ЗЗСО					
Філія ЗЗСО					
Загалом	3	100,0%	388	100,0%	12,4

	ЗЗСО		Учні		ФНК
	кількість	відсоток	кількість	відсоток	кількість
ЗЗСО крім спеціальних та НРЦ					
ЗЗСО з ФНК більш ніж 13 (РНК + 1)	1	33,3%	213	54,9%	19,4
ЗЗСО з ФНК від 11 до 13					
ЗЗСО з ФНК менш ніж 11 (РНК - 1)	2	66,7%	175	45,1%	9,2
ЗЗСО без класів					
Загалом (крім спеціальних та НРЦ)	3	100,0%	388	100,0%	12,4

	ЗЗСО		Учні		ФНК
	кількість	відсоток	кількість	відсоток	кількість
Менше 20 учнів					
Від 20 до 50 учнів					
Від 50 до 100 учнів	1	33,3%	61	15,7%	7,6
Від 100 до 200 учнів	1	33,3%	114	29,4%	10,4
Від 200 до 300 учнів	1	33,3%	213	54,9%	19,4
Від 300 до 400 учнів					
Від 400 до 600 учнів					
Від 600 до 800 учнів					
Від 800 до 1000 учнів					
Від 1000 до 1500 учнів					
Більше 1500 учнів					
Загалом	3	100,0%	388	100,0%	12,4



На графіку ЗЗСО упорядковані за збільшенням наповнюваності

**Перелік закладів загальної середньої освіти Коломацької сільської територіальної громади
РНК = 12, ФНК = 12,37**

↑	ЗЗСО з ФНК більш ніж 13 (РНК + 1)
↔	ЗЗСО з ФНК від 11 до 13
↓	ЗЗСО з ФНК менш ніж 11 (РНК - 1)
—	ЗЗСО без класів

№ з/п	ID в АІКОМ	Назва ЗЗСО	Факт. ступ.	Статус	ID в АІКОМ опорного ЗЗСО	Кіл-ть учнів	з них за індивід. формою	Кіл-ть класів	ФНК		Включено до розрахунку субвенції
1	20771	ОЗЗСО Степенський ліцей	I-III	Опорна		213	18	11	19,4	↑	Так
2	20763	КЗ "Коломацька ЗОШ I-III ступенів"	I-III			114		11	10,4	↓	Так
3	20755	КЗ "Василівська ЗОШ I-III ст."	I-III			61	5	8	7,6	↓	Так