



ІНФОРМАЦІЙНА ДОВІДКА ЩОДО РОЗРАХУНКУ ОБСЯГУ ОСВІТНЬОЇ СУБВЕНЦІЇ НА 2026 РІК

КОБЕЛЯЦЬКА ТГ

Базова інформація про засновника:

Засновник	Кобеляцька міська територіальна громада		
Код бюджету	1656100000		
Область	Полтавська	Фактична наповнюваність класів	13,74
Тип	Міська ТГ	Розрахункова наповнюваність класів	14,0

Для цілей розрахунку освітньої субвенції громада не вважається прифронтовою.

З цієї причини тимчасова РНК (ТРНК) на 2026 рік визначається як РНК з буфером.

Це означає, що фактична наповнюваність класів (ФНК) порівнюється із замороженою РНК 2025 бюджетного року (ЗРНК).

Якщо значення ЗРНК близьке до ФНК (різниця не більше 1), ТРНК дорівнює ЗРНК.

Якщо ФНК набагато менше ЗРНК, ТРНК стає ЗРНК-1 (нижній буфер), у протилежному випадку стає ЗРНК+1 (верхній буфер).

Таким чином, ТРНК завжди знаходиться поруч з ЗРНК, за винятком того, що ТРНК не може бути менше 10 або більше 27,5.

Для Кобеляцької громади ЗРНК дорівнювала 14; ФНК після округлення до половини цілого дорівнює 13,5.

Допустимі значення ТРНК знаходяться в інтервалі (ЗРНК-1;ЗРНК+1) = (13;15).

Оскільки ФНК в межах допустимого інтервалу, ТРНК отримує значення ЗРНК = 14.

Підсумки розподілу субвенції на 2026 рік:

	К-ть учнів (факт)	К-ть класів (факт)	Сума (тис. грн)	На учня (грн)	На клас (грн)
Учні комунальних ЗЗСО,	2 212	161	98 957,9	44 737	614 645
з них у гірських населених пунктах					
у тому числі поділ класів на групи			1 396,3		
Українознавчий компонент					
Індивідуальні учні - екстернат	2		31,4	15 690	
Індивідуальні учні - сімейна форма	118		1 997,8	16 931	
Індивідуальні учні - ТОТ					
Учні спеціальних ЗЗСО (класів)					
з них у гірських населених пунктах					
у тому числі поділ класів на групи					
Учні НРЦ,					
з них у гірських населених пунктах					
Учні класів з вечірньою формою					
Вихованці пансіонів					
Вихованці спеціальних пансіонів					
Вихованці НРЦ					
Асистенти в інклюзивних класах		40	10 955,8		273 896
Учні ЗПО					
Кобеляцька ТГ	2 332	161	111 942,9		

Освітня субвенція, розрахована на весь бюджетний 2026 рік (не є остаточною, оскільки заплановано перерахунок її обсягів на вересень-грудень 2026 року), тис. грн:	111 942,9
Освітня субвенція, виділена на 8 місяців бюджетного 2026 року (68,6%), тис. грн:	76 792,8

Детальний розрахунок обсягу освітньої субвенції для Кобеляцької міської територіальної громади

Коефіцієнти, що застосовуються для даної АТО:

Розрахунок наповнюваність класів	14,0
Коефіцієнт Кіпп для денних ЗЗСО	0,480
Розподіл на одного учня для педагогічних працівників, які не проводять уроки (денні ЗЗСО), грн	6 973
Коефіцієнт Кіпп для вечірніх шкіл	0,480
Розподіл на одного учня, для педагогічних працівників, які не проводять уроки (вечірні школи), грн	6 973
Коефіцієнт поділу класів на групи при вивченні окремих предметів для учнів групи I	1,017
Коефіцієнт поділу класів на групи при вивченні окремих предметів для учнів групи II	1,047
Коефіцієнт скорочення	1,00

Коефіцієнти, що застосовуються для всіх АТО:

Норматив бюджетної забезпеченості (грн)	14 527,5
Річна заробітна плата вчителів з нарахуваннями (тис. грн)	312,7
Річна заробітна плата асистентів вчителів з нарахуваннями (тис. грн)	273,9
Річна заробітна плата керівників ІРЦ з нарахуваннями (тис. грн)	401,4
Річна заробітна плата педпрацівників ІРЦ з нарахуваннями (тис. грн)	349,6
Розрахунок наповнюваність спеціальних класів (також приватних НРЦ)	9,0
Розрахунок наповнюваність класів НРЦ	6,0

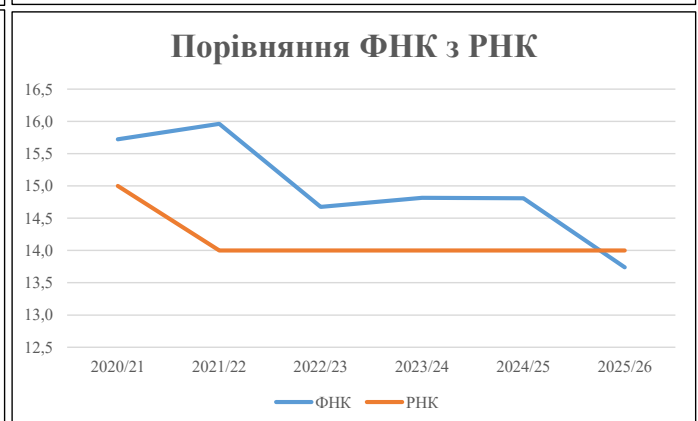
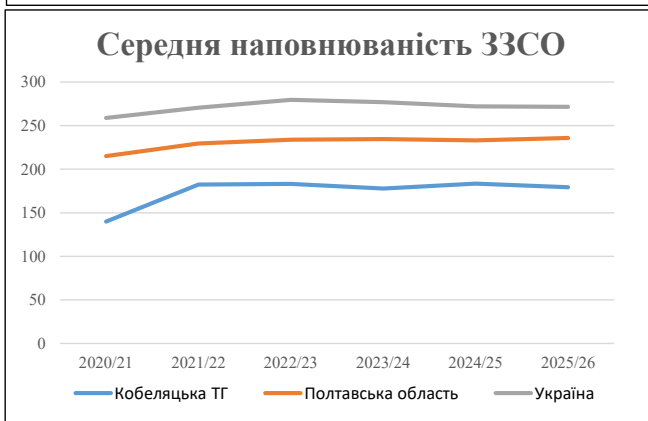
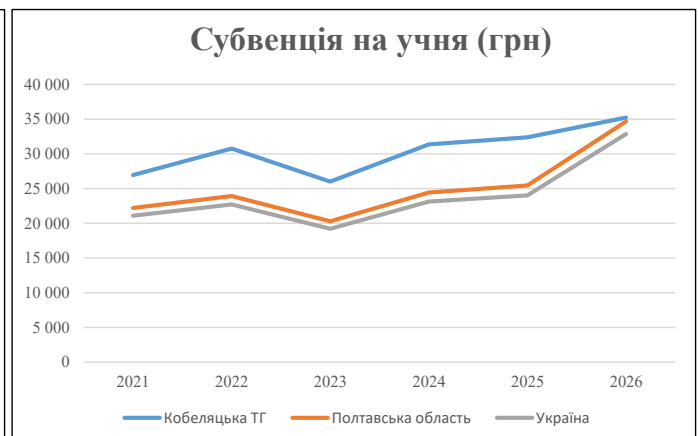
Рівень освіти	Учні	З них учні гірських шкіл			Класи	Розрахунок наповнюваність класу (групи)		Кількість годин навчального плану	Кількість необхідних годин у тиждень	Кількість ставок	Зарплати вчителів, тис. грн	Розподіл на одного учня, для пед. працівників, які не проводять уроки, грн	Зарплата пед. персоналу, що не проводить уроки, тис. грн	Зарплата пед. гірську місцевість, без поділу на групи, тис. грн	Коефіцієнт поділу класів на групи	Кількість ставок вчителів для поділу класів на групи	Зарплати персоналу, що проводить уроки у групах при події класів, тис. грн	Зарплата пед. персоналу разом (без надбавки за гірську місцевість), тис. грн	Відсоток учнів гірських шкіл	Надбавка для гірської місцевості	Зарплата всього пед. персоналу разом, тис. грн
		гр. 1	гр. 2	гр. 3		гр. 4	гр. 5														
Як розраховано	Факт	Факт	Факт	Постанова	гр. 1 / гр. 4	Постанова	гр. 5 * гр. 6	гр. 7 / 18	гр. 8 * 14527,51	Постанова	гр. 1 * гр. 10 / 1000	гр. 9 + гр. 11	Постанова	гр. 8 * гр. 13	гр. 14 * 14527,51	гр. 12 + гр. 15	гр. 2 / гр. 1	0,25 * гр. 16 * гр. 17	гр. 16 + гр. 18		
Загальні ЗЗСО																					
Початкова (1-4)	754		64	14,0	54	23	1 242	69,0	21 573	6 973	5 258	26 831									
Базова (5-9)	1 197	0	78	14,0	86	32,7	2 812	156,2	48 847	6 973	8 347	57 194	0,017	4,47	1 396	98 958					98 958
Старша (10-11)	261		19	14,0	19	35,5	675	37,5	11 716	6 973	1 820	13 536									
Українознавчий компонент																					
Початкова (1-4)	0		0	14,0	0	6	0	0,0	0	6 973	0	0									
Базова (5-9)	0	0	0	14,0	0	8	0	0,0	0	6 973	0	0	0,017	0,00	0	0					0
Старша (10-11)	0		0	14,0	0	14	0	0,0	0	6 973	0	0									
Індивідуальна освіта																					
Екстернат (1-4)	0								0												
Екстернат (5-9)	0	0							0												31
Екстернат (10-12)	2								31												
Сімейна форма (1-4)	20								261												
Сімейна форма (5-9)	76	0							1 391												1 998
Сімейна форма (10-12)	22								345												
TOT (1-4)	0								0												
TOT (5-9)	0	0							0												0
TOT (10-12)	0								0												
Спеціальна освіта																					
Початкова (1-4)	0		0	9	0	36															
Базова (5-9)	0	0	0	9	0	36							0,047	0,00	0	0					0
Старша (10-11)	0		0	9	0	36															
Навчально-реабілітаційні центри																					
Початкова (1-4)	0		0	6	0	36				6 973											
Базова (5-9)	0	0	0	6	0	36				6 973			0,047	0,00	0	0					0
Старша (10-11)	0		0	6	0	36				6 973											
Учні, які проживають в пансіонах (кількість ставок = кількість груп * 2)																					
Загальні пансіони	0	0		20	0																0
Спеціальні пансіони	0	0		9	0																0
НРЦ	0	0		6	0																0
Інклюзивні класи (кількість ставок = кількість класів * 1; обсяг субвенції = кількість ставок * 273,9), в колонках А і Б - кількість всіх і гірських інклюзивних класів після агрегації, у колонці Н - відсоток гірських інклюзивних класів																					
Інклюзія	40	0		40				40,0	10 956			10 956									10 956
Вечірня освіта																					
Вечірні школи	0	0	0	16		23															0
Заклади професійної освіти																					
ЗПО	0	0	0	26																	0
Разом	2 332		161		159		4 729	302,7	95 122		15 425	108 517									111 942,9

Історичні дані щодо учнів комунальних ЗЗСО Кобеляцької міської територіальної громади

Фактичні значення за навчальні роки	2020/21	2021/22	2022/23	2023/24	2024/25	2025/26
Кількість учнів ЗЗСО	2 657	2 554	2 563	2 489	2 384	2 332
ФНК	15,7	16,0	14,7	14,8	14,8	13,7
РНК	15,0	14,0	14,0	14,0	14,0	14,0
Кількість ЗЗСО	19	14	14	14	13	13
Середня наповнюваність ЗЗСО	140	182	183	178	183	179

Дані за бюджетні роки	2021	2022	2023	2024	2025	2026
Обсяг субвенції (тис. грн)	71 589,1	78 565,6	66 640,4	78 040,9	77 195,8	82 136,8
Субвенція на учня (грн)	26 944	30 762	26 006	31 354	32 381	35 222

Зміна за роками	2021/22	2022/23	2023/24	2024/25	2025/26
Учні (%)	-3,9%	0,3%	-2,9%	-4,2%	-2,2%
Субвенція (%)	9,7%	-15,2%	17,1%	-1,1%	6,4%
Субвенція на учня (%)	14,2%	-15,5%	20,6%	3,3%	8,8%
ФНК	0,24	-1,29	0,14	-0,01	-1,07

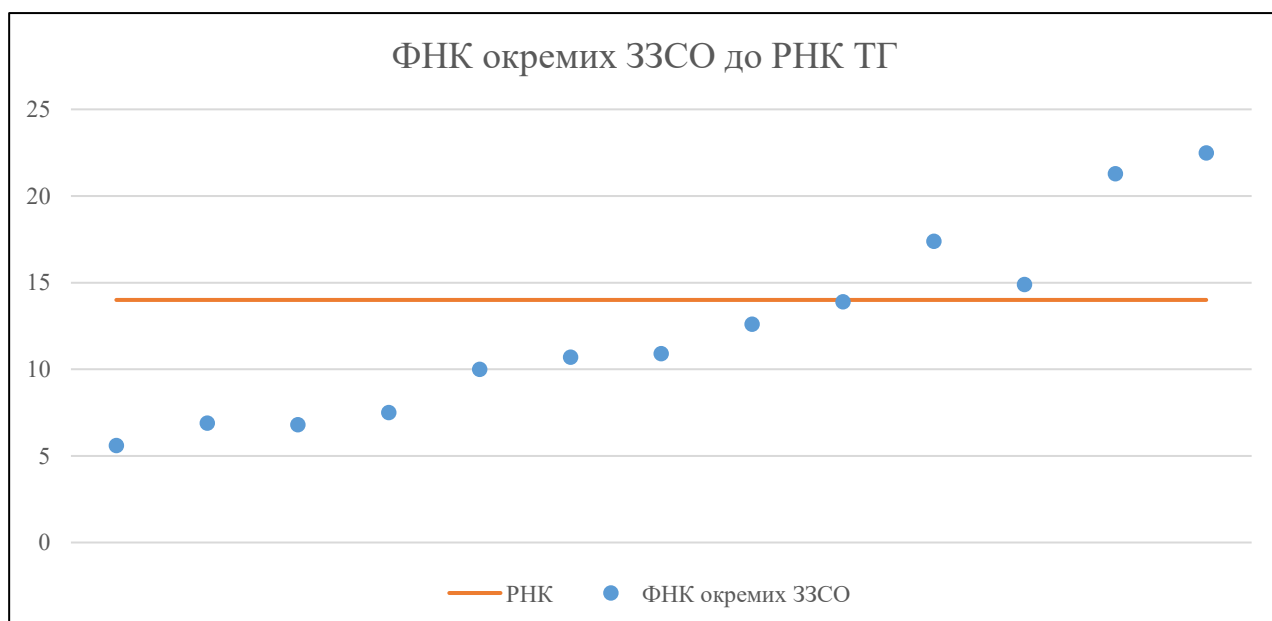


Мережа ЗЗСО Кобеляцької міської територіальної громади

	ЗЗСО		Учні		ФНК
	кількість	відсоток	кількість	відсоток	кількість
Звичайний ЗЗСО	13	100,0%	2 332	100,0%	14,5
Опорний ЗЗСО					
Філія ЗЗСО					
Загалом	13	100,0%	2 332	100,0%	13,7

ЗЗСО крім спеціальних та НРЦ	ЗЗСО		Учні		ФНК
	кількість	відсоток	кількість	відсоток	кількість
ЗЗСО з ФНК більш ніж 15 (РНК + 1)	3	23,1%	1 302	55,8%	21,3
ЗЗСО з ФНК від 13 до 15	2	15,4%	317	13,6%	14,4
ЗЗСО з ФНК менш ніж 13 (РНК - 1)	8	61,5%	713	30,6%	9,1
ЗЗСО без класів					
Загалом (крім спеціальних та НРЦ)	13	100,0%	2 332	100,0%	13,7

	ЗЗСО		Учні		ФНК
	кількість	відсоток	кількість	відсоток	кількість
Менше 20 учнів					
Від 20 до 50 учнів	2	15,4%	93	4,0%	6,2
Від 50 до 100 учнів	2	15,4%	143	6,1%	7,2
Від 100 до 200 учнів	7	53,8%	951	40,8%	12,9
Від 200 до 300 учнів					
Від 300 до 400 учнів					
Від 400 до 600 учнів	1	7,7%	447	19,2%	21,3
Від 600 до 800 учнів	1	7,7%	698	29,9%	22,5
Від 800 до 1000 учнів					
Від 1000 до 1500 учнів					
Більше 1500 учнів					
Загалом	13	100,0%	2 332	100,0%	13,7



На графіку ЗЗСО упорядковані за збільшенням наповнюваності

**Перелік закладів загальної середньої освіти Кобеляцької міської територіальної громади
РНК = 14, ФНК = 13,74**

↑	ЗЗСО з ФНК більш ніж 15 (РНК + 1)
↔	ЗЗСО з ФНК від 13 до 15
↓	ЗЗСО з ФНК менш ніж 13 (РНК - 1)
—	ЗЗСО без класів

№ з/п	ID в АІКОМ	Назва ЗЗСО	Факт. ступ.	Статус	ID в АІКОМ опорного ЗЗСО	Кіл-ть учнів	з них за індивід. формою	Кіл-ть класів	ФНК		Включено до розрахунку субвенції
1	20399	Кобеляцький ліцей № 2 імені Олеса Гончара	I-III	Опорна		698	68	31	22,5	↑	Так
2	20400	ОЗ "Кобеляцький ліцей №1"	I-III	Опорна		447	33	21	21,3	↑	Так
3	20387	Кобеляцька гімназія № 3	I-II			157	10	9	17,4	↑	Так
4	22168	Світлогірський ліцей	I-III			164	12	11	14,9	↔	Так
5	20401	Озерський ліцей	I-III			153		11	13,9	↔	Так
6	20397	Дашківський ліцей	I-III			139		11	12,6	↓	Так
7	20405	Шенгурівський ліцей	I-III			120	4	11	10,9	↓	Так
8	20402	Орлицький ліцей	I-III			118	4	11	10,7	↓	Так
9	22475	Придніпрянський ліцей	I-III			100	6	10	10	↓	Так
10	22378	Іванівський ліцей	I-III			82	2	11	7,5	↓	Так
11	20375	Вільховатська гімназія	I-II			48	1	7	6,9	↓	Так
12	20376	Василівська гімназія	I-II			61	2	9	6,8	↓	Так
13	20374	Бродцинська гімназія	I-II			45		8	5,6	↓	Так