



## ІНФОРМАЦІЙНА ДОВІДКА ЩОДО РОЗРАХУНКУ ОБСЯГУ ОСВІТНЬОЇ СУБВЕНЦІЇ НА 2026 РІК

### КАРЛІВСЬКА ТГ

#### Базова інформація про засновника:

Засновник	Карлівська міська територіальна громада		
Код бюджету	1656000000		
Область	Полтавська	Фактична наповнюваність класів	17,22
Тип	Міська ТГ	Розрахункова наповнюваність класів	18,0

Для цілей розрахунку освітньої субвенції громада не вважається прифронтовою.

З цієї причини тимчасова РНК (ТРНК) на 2026 рік визначається як РНК з буфером.

Це означає, що фактична наповнюваність класів (ФНК) порівнюється із замороженою РНК 2025 бюджетного року (ЗРНК).

Якщо значення ЗРНК близьке до ФНК (різниця не більше 1), ТРНК дорівнює ЗРНК.

Якщо ФНК набагато менше ЗРНК, ТРНК стає ЗРНК-1 (нижній буфер), у протилежному випадку стає ЗРНК+1 (верхній буфер).

Таким чином, ТРНК завжди знаходиться поруч з ЗРНК, за винятком того, що ТРНК не може бути менше 10 або більше 27,5.

Для Карлівської громади ЗРНК дорівнювала 18; ФНК після округлення до половини цілого дорівнює 17.

Допустимі значення ТРНК знаходяться в інтервалі (ЗРНК-1;ЗРНК+1) = (17;19).

Оскільки ФНК в межах допустимого інтервалу, ТРНК отримує значення ЗРНК = 18.

#### Підсумки розподілу субвенції на 2026 рік:

	К-ть учнів (факт)	К-ть класів (факт)	Сума (тис. грн)	На учня (грн)	На клас (грн)
Учні комунальних ЗЗСО, з них у гірських населених пунктах	1 894	110	65 055,5	34 348	591 414
у тому числі поділ класів на групи			935,7		
Українознавчий компонент					
Індивідуальні учні - екстернат	2		34,0	16 997	
Індивідуальні учні - сімейна форма	45		727,0	16 155	
Індивідуальні учні - ТОТ					
Учні спеціальних ЗЗСО (класів) з них у гірських населених пунктах					
у тому числі поділ класів на групи					
Учні НРЦ, з них у гірських населених пунктах					
Учні класів з вечірньою формою					
Вихованці пансіонів					
Вихованці спеціальних пансіонів					
Вихованці НРЦ					
Асистенти в інклюзивних класах		46	12 599,2		273 896
Учні ЗПО					
<b>Карлівська ТГ</b>	<b>1 941</b>	<b>110</b>	<b>78 415,7</b>		

Освітня субвенція, розрахована на весь бюджетний 2026 рік (не є остаточною, оскільки заплановано перерахунок її обсягів на вересень-грудень 2026 року), тис. грн:	<b>78 415,7</b>
Освітня субвенція, виділена на 8 місяців бюджетного 2026 року (68,6%), тис. грн:	<b>53 793,2</b>

**Детальний розрахунок обсягу освітньої субвенції для Карлівської міської територіальної громади**

**Коефіцієнти, що застосовуються для даної АТО:**

Розрахункова наповнюваність класів	18,0
Коефіцієнт Кіпп для денних ЗЗСО	0,330
Розподіл на одного учня для педагогічних працівників, які не проводять уроки (денні ЗЗСО), грн	4 794
Коефіцієнт Кіпп для вечірніх шкіл	0,330
Розподіл на одного учня, для педагогічних працівників, які не проводять уроки (вечірні школи), грн	4 794
Коефіцієнт поділу класів на групи при вивченні окремих предметів для учнів групи I	1,017
Коефіцієнт поділу класів на групи при вивченні окремих предметів для учнів групи II	1,047
Коефіцієнт скорочення	1,00

**Коефіцієнти, що застосовуються для всіх АТО:**

Норматив бюджетної забезпеченості (грн)	14 527,5
Річна заробітна плата вчителів з нарахуваннями (тис. грн)	312,7
Річна заробітна плата асистентів вчителів з нарахуваннями (тис. грн)	273,9
Річна заробітна плата керівників ІРЦ з нарахуваннями (тис. грн)	401,4
Річна заробітна плата педпрацівників ІРЦ з нарахуваннями (тис. грн)	349,6
Розрахункова наповнюваність спеціальних класів (також приватних НРЦ)	9,0
Розрахункова наповнюваність класів НРЦ	6,0

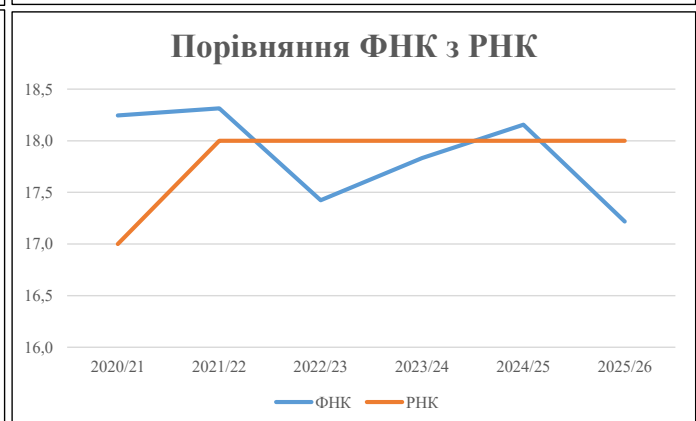
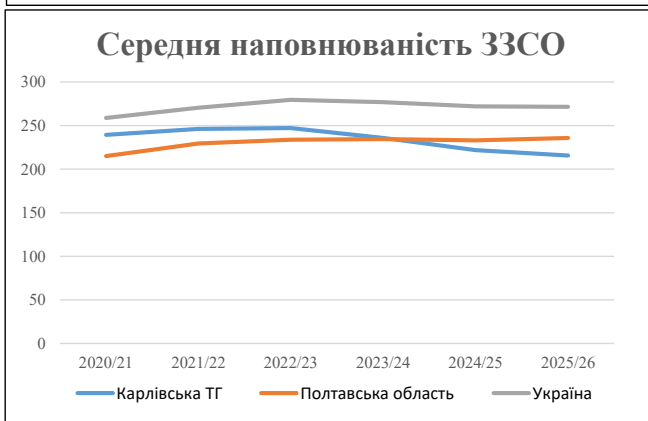
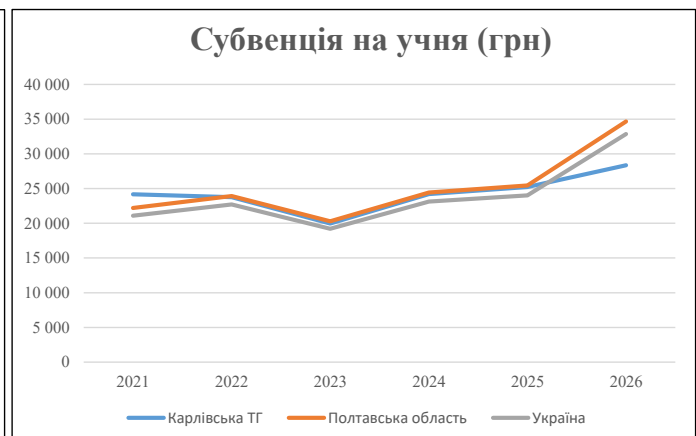
Рівень освіти	Учні	З них учні гірських шкіл			Класи	Розрахункова наповнюваність класу (групи)		Кількість годин навчального плану	Кількість необхідних годин у тиждень	Кількість ставок	Зарплати вчителів, тис. грн	Розподіл на одного учня, для пед. працівників, які не проводять уроки, грн	Зарплата пед. персоналу, що не проводить уроки, тис. грн	Зарплата пед. гірську місцевість, без поділу на групи, тис. грн	Коефіцієнт поділу класів на групи	Кількість ставок вчителів для поділу класів на групи	Зарплати персоналу, що проводить уроки у групах при поділі класів, тис. грн	Зарплата пед. персоналу разом (без надбавки за гірську місцевість), тис. грн	Відсоток учнів гірських шкіл	Надбавка для гірської місцевості	Зарплата всього пед. персоналу разом, тис. грн	
		гр. 1	гр. 2	гр. 3		гр. 4	гр. 5															гр. 6
Як розраховано	Факт	Факт	Факт	Постанова	гр. 1 / гр. 4	Постанова	гр. 5 * гр. 6	гр. 7 / 18	гр. 8 * 14527,51	Постанова	гр. 1 * гр. 10 / 1000	гр. 9 + гр. 11	Постанова	гр. 8 * гр. 13	гр. 14 * 14527,51	гр. 12 + гр. 15	гр. 2 / гр. 1	0,25 * гр. 16 * гр. 17	гр. 16 + гр. 18			
<b>Загальні ЗЗСО</b>																						
Початкова (1-4)	629		41	18,0	35	23	805	44,7	13 983	4 794	3 015	16 998		0,017	2,99	936	65 055					65 055
Базова (5-9)	1 000	0	55	18,0	56	32,7	1 831	101,7	31 808	4 794	4 794	36 602										
Старша (10-11)	265		14	18,0	15	35,5	533	29,6	9 249	4 794	1 270	10 520										
<b>Українознавчий компонент</b>																						
Початкова (1-4)	0		0	18,0	0	6	0	0,0	0	4 794	0	0										0
Базова (5-9)	0	0	0	18,0	0	8	0	0,0	0	4 794	0	0		0,017	0,00	0	0					0
Старша (10-11)	0		0	18,0	0	14	0	0,0	0	4 794	0	0										
<b>Індивідуальна освіта</b>																						
Екстернат (1-4)	0								0													
Екстернат (5-9)	1	0							18													34
Екстернат (10-12)	1								16													
Сімейна форма (1-4)	15								196													
Сімейна форма (5-9)	23	0							421													727
Сімейна форма (10-12)	7								110													
TOT (1-4)	0								0													
TOT (5-9)	0	0							0													0
TOT (10-12)	0								0													
<b>Спеціальна освіта</b>																						
Початкова (1-4)	0		0	9	0	36																
Базова (5-9)	0	0	0	9	0	36								0,047	0,00	0	0					0
Старша (10-11)	0		0	9	0	36																
<b>Навчально-реабілітаційні центри</b>																						
Початкова (1-4)	0		0	6	0	36				4 794												
Базова (5-9)	0	0	0	6	0	36				4 794				0,047	0,00	0	0					0
Старша (10-11)	0		0	6	0	36				4 794												
<b>Учні, які проживають в пансіонах (кількість ставок = кількість груп * 2)</b>																						
Загальні пансіони	0	0		20	0																	0
Спеціальні пансіони	0	0		9	0																	0
НРЦ	0	0		6	0																	0
<b>Інклюзивні класи (кількість ставок = кількість класів * 1; обсяг субвенції = кількість ставок * 273,9), в колонках А і Б - кількість всіх і гірських інклюзивних класів після агрегації, у колонці Н - відсоток гірських інклюзивних класів</b>																						
Інклюзія	46	0		46					46,0	12 599				12 599								12 599
<b>Вечірня освіта</b>																						
Вечірні школи	0	0	0	16		23																0
<b>Заклади професійної освіти</b>																						
ЗПО	0	0	0	26																		0
<b>Разом</b>	<b>1 941</b>		<b>110</b>		<b>106</b>		<b>3 169</b>	<b>222,0</b>	<b>68 400</b>		<b>9 080</b>	<b>76 719</b>										<b>78 415,7</b>

## Історичні дані щодо учнів комунальних ЗЗСО Карлівської міської територіальної громади

Фактичні значення за навчальні роки	2020/21	2021/22	2022/23	2023/24	2024/25	2025/26
Кількість учнів ЗЗСО	2 153	2 216	2 225	2 122	1 997	1 941
ФНК	18,2	18,3	17,4	17,8	18,2	17,2
РНК	17,0	18,0	18,0	18,0	18,0	18,0
Кількість ЗЗСО	9	9	9	9	9	9
Середня наповнюваність ЗЗСО	239	246	247	236	222	216

Дані за бюджетні роки	2021	2022	2023	2024	2025	2026
Обсяг субвенції (тис. грн)	52 087,3	52 689,5	44 418,3	51 346,7	50 363,3	55 039,8
Субвенція на учня (грн)	24 193	23 777	19 968	24 197	25 219	28 356

Зміна за роками	2021/22	2022/23	2023/24	2024/25	2025/26
Учні (%)	2,9%	0,4%	-4,6%	-5,9%	-2,8%
Субвенція (%)	1,2%	-15,7%	15,6%	-1,9%	9,3%
Субвенція на учня (%)	-1,7%	-16,0%	21,2%	4,2%	12,4%
ФНК	0,07	-0,89	0,41	0,32	-0,94

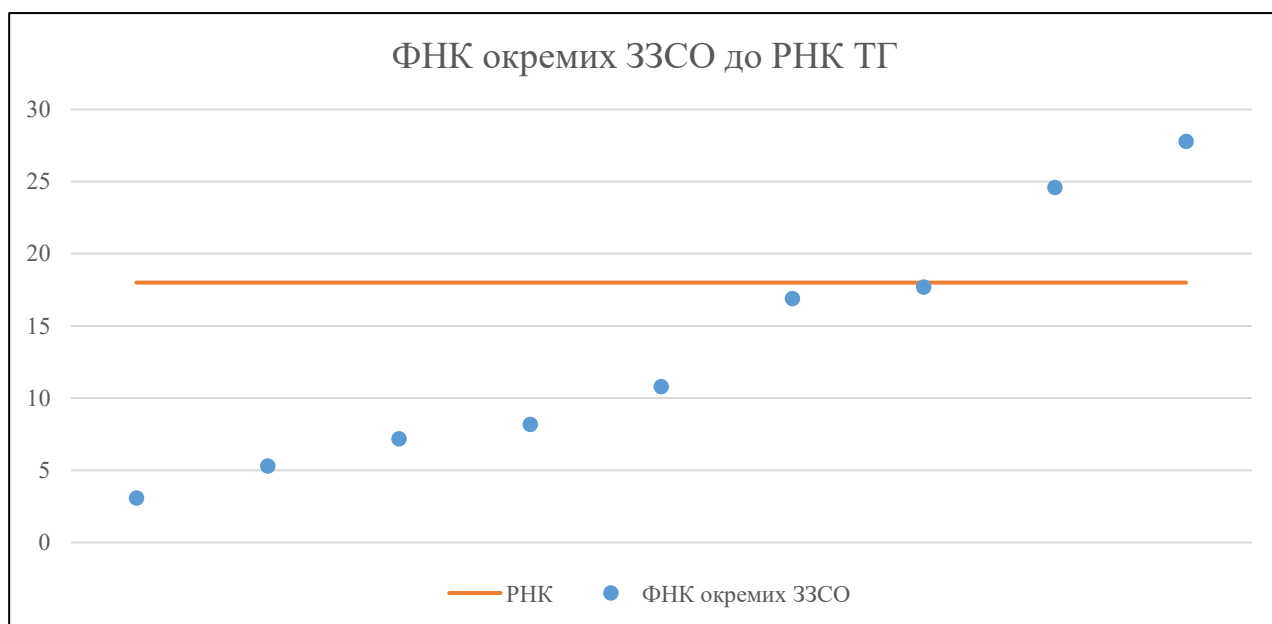


## Мережа ЗЗСО Карлівської міської територіальної громади

	ЗЗСО		Учні		ФНК
	кількість	відсоток	кількість	відсоток	кількість
Звичайний ЗЗСО	9	100,0%	1 969	100,0%	16,5
Опорний ЗЗСО					
Філія ЗЗСО					
Загалом	9	100,0%	1 969	100,0%	17,2

ЗЗСО крім спеціальних та НРЦ	ЗЗСО		Учні		ФНК
	кількість	відсоток	кількість	відсоток	кількість
ЗЗСО з ФНК більш ніж 19 (РНК + 1)	2	22,2%	1 128	57,3%	26,2
ЗЗСО з ФНК від 17 до 19	1	11,1%	336	17,1%	17,7
ЗЗСО з ФНК менш ніж 17 (РНК - 1)	6	66,7%	505	25,6%	8,9
ЗЗСО без класів					
Загалом (крім спеціальних та НРЦ)	9	100,0%	1 969	100,0%	17,2

	ЗЗСО		Учні		ФНК
	кількість	відсоток	кількість	відсоток	кількість
Менше 20 учнів					
Від 20 до 50 учнів	2	22,2%	76	3,9%	4,2
Від 50 до 100 учнів	3	33,3%	243	12,3%	8,7
Від 100 до 200 учнів	1	11,1%	186	9,4%	16,9
Від 200 до 300 учнів					
Від 300 до 400 учнів	1	11,1%	336	17,1%	17,7
Від 400 до 600 учнів	1	11,1%	517	26,3%	24,6
Від 600 до 800 учнів	1	11,1%	611	31,0%	27,8
Від 800 до 1000 учнів					
Від 1000 до 1500 учнів					
Більше 1500 учнів					
Загалом	9	100,0%	1 969	100,0%	17,2



На графіку ЗЗСО упорядковані за збільшенням наповнюваності

**Перелік закладів загальної середньої освіти Карлівської міської територіальної громади  
РНК = 18, ФНК = 17,22**

↑	ЗЗСО з ФНК більш ніж 19 (РНК + 1)
↔	ЗЗСО з ФНК від 17 до 19
↓	ЗЗСО з ФНК менш ніж 17 (РНК - 1)
—	ЗЗСО без класів

№ з/п	ID в АІКОМ	Назва ЗЗСО	Факт. ступ.	Статус	ID в АІКОМ опорного ЗЗСО	Кіл-ть учнів	з них за індивід. формою	Кіл-ть класів	ФНК		Включено до розрахунку субвенції
1	20355	Карлівський ліцей №1	I-III			611	18	22	27,8	↑	Так
2	20354	Карлівський ліцей імені Ніни Герасименко	I-III			517	22	21	24,6	↑	Так
3	20356	Карлівський ліцей №3	I-III			336	5	19	17,7	↔	Так
4	20357	Опорний заклад "Карлівський ліцей №4"	I-III	Опорна		186	5	11	16,9	↓	Так
5	20364	Попівська гімназія №1	I-II			97	4	9	10,8	↓	Так
6	20365	Попівська гімназія №2	I-II			74	8	9	8,2	↓	Так
7	20360	Лип'янська гімназія	I-II			72	10	10	7,2	↓	Так
8	20353	Голобородківська гімназія	I-II			48	6	9	5,3	↓	Так
9	20361	Максимівська гімназія	I-II			28	16	9	3,1	↓	Ні