



## ІНФОРМАЦІЙНА ДОВІДКА ЩОДО РОЗРАХУНКУ ОБСЯГУ ОСВІТНЬОЇ СУБВЕНЦІЇ НА 2026 РІК

### ГРЕБІНКІВСЬКА ТГ

#### Базова інформація про засновника:

Засновник	Гребінківська міська територіальна громада		
Код бюджету	1652100000		
Область	Полтавська	Фактична наповнюваність класів	13,45
Тип	Міська ТГ	Розрахункова наповнюваність класів	14,5

Для цілей розрахунку освітньої субвенції громада не вважається прифронтовою.

З цієї причини тимчасова РНК (ТРНК) на 2026 рік визначається як РНК з буфером.

Це означає, що фактична наповнюваність класів (ФНК) порівнюється із замороженою РНК 2025 бюджетного року (ЗРНК).

Якщо значення ЗРНК близьке до ФНК (різниця не більше 1), ТРНК дорівнює ЗРНК.

Якщо ФНК набагато менше ЗРНК, ТРНК стає ЗРНК-1 (нижній буфер), у протилежному випадку стає ЗРНК+1 (верхній буфер).

Таким чином, ТРНК завжди знаходиться поруч з ЗРНК, за винятком того, що ТРНК не може бути менше 10 або більше 27,5.

Для Гребінківської громади ЗРНК дорівнювала 14,5; ФНК після округлення до половини цілого дорівнює 13,5.

Допустимі значення ТРНК знаходяться в інтервалі (ЗРНК-1;ЗРНК+1) = (13,5;15,5).

Оскільки ФНК в межах допустимого інтервалу, ТРНК отримує значення ЗРНК = 14,5.

#### Підсумки розподілу субвенції на 2026 рік:

	К-ть учнів (факт)	К-ть класів (факт)	Сума (тис. грн)	На учня (грн)	На клас (грн)
Учні комунальних ЗЗСО, з них у гірських населених пунктах	1 950	145	83 970,7	43 062	579 108
у тому числі поділ класів на групи			1 200,0		
Українознавчий компонент					
Індивідуальні учні - екстернат	1		15,7	15 690	
Індивідуальні учні - сімейна форма	78		1 297,0	16 628	
Індивідуальні учні - ТОТ					
Учні спеціальних ЗЗСО (класів) з них у гірських населених пунктах					
у тому числі поділ класів на групи					
Учні НРЦ, з них у гірських населених пунктах					
Учні класів з вечірньою формою					
Вихованці пансіонів					
Вихованці спеціальних пансіонів					
Вихованці НРЦ					
Асистенти в інклюзивних класах		20	5 477,9		273 896
Учні ЗПО					
<b>Гребінківська ТГ</b>	<b>2 029</b>	<b>145</b>	<b>90 761,3</b>		

Освітня субвенція, розрахована на весь бюджетний 2026 рік (не є остаточною, оскільки заплановано перерахунок її обсягів на вересень-грудень 2026 року), тис. грн:	<b>90 761,3</b>
Освітня субвенція, виділена на 8 місяців бюджетного 2026 року (68,6%), тис. грн:	<b>62 262,2</b>

**Детальний розрахунок обсягу освітньої субвенції для Гребінківської міської територіальної громади**

**Коефіцієнти, що застосовуються для даної АТО:**

Розрахункова наповнюваність класів	14,5
Коефіцієнт Кіпп для денних ЗЗСО	0,430
Розподіл на одного учня для педагогічних працівників, які не проводять уроки (денні ЗЗСО), грн	6 247
Коефіцієнт Кіпп для вечірніх шкіл	0,430
Розподіл на одного учня, для педагогічних працівників, які не проводять уроки (вечірні школи), грн	6 247
Коефіцієнт поділу класів на групи при вивченні окремих предметів для учнів групи I	1,017
Коефіцієнт поділу класів на групи при вивченні окремих предметів для учнів групи II	1,047
Коефіцієнт скорочення	1,00

**Коефіцієнти, що застосовуються для всіх АТО:**

Норматив бюджетної забезпеченості (грн)	14 527,5
Річна заробітна плата вчителів з нарахуваннями (тис. грн)	312,7
Річна заробітна плата асистентів вчителів з нарахуваннями (тис. грн)	273,9
Річна заробітна плата керівників ІРЦ з нарахуваннями (тис. грн)	401,4
Річна заробітна плата педпрацівників ІРЦ з нарахуваннями (тис. грн)	349,6
Розрахункова наповнюваність спеціальних класів (також приватних НРЦ)	9,0
Розрахункова наповнюваність класів НРЦ	6,0

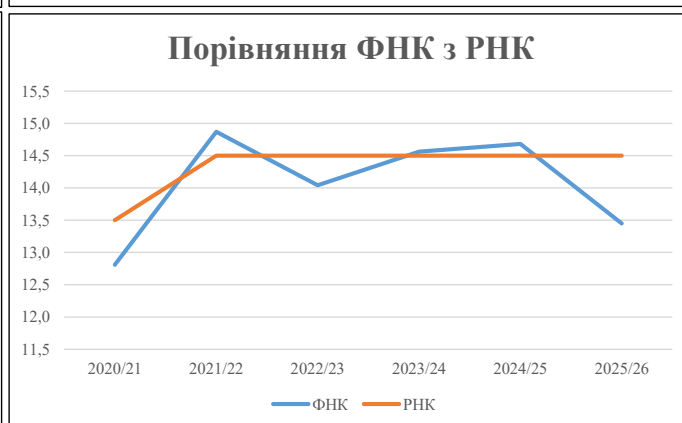
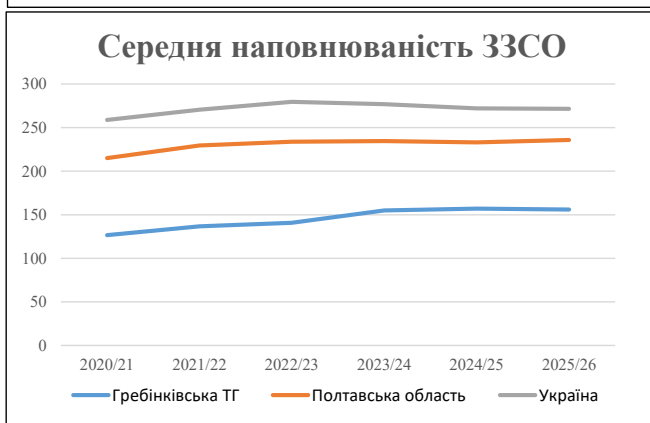
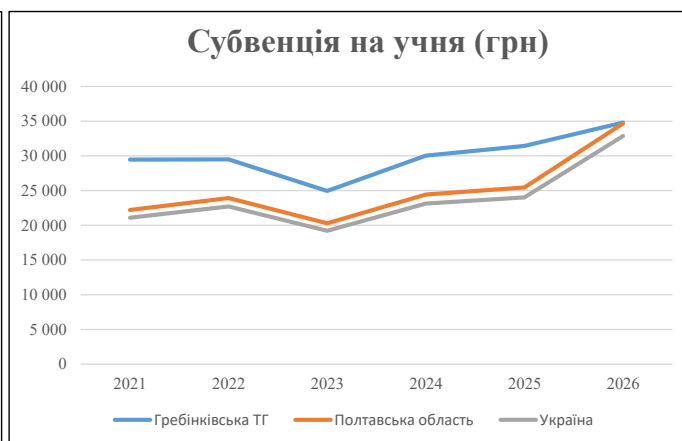
Рівень освіти	Учні	З них учні гірських шкіл			Класи	Розрахункова наповнюваність класу (групи)	Розрахункова кількість класів (групи)	Кількість годин навчального плану	Кількість необхідних годин у тиждень	Кількість ставок	Зарплати вчителів, тис. грн	Розподіл на одного учня, для пед. працівників, які не проводять уроки, грн	Зарплата пед. персоналу, що не проводить уроки, тис. грн	Зарплата пед. гірську місцевість, без поділу на групи, тис. грн	Коефіцієнт поділу класів на групи	Кількість ставок вчителів для поділу класів на групи	Зарплати персоналу, що проводить уроки у групах при поділі класів, тис. грн	Зарплата пед. персоналу разом (без надбавки за гірську місцевість), тис. грн	Відсоток учнів гірських шкіл	Надбавка для гірської місцевості	Зарплата всього пед. персоналу разом, тис. грн
		гр. 1	гр. 2	гр. 3																	
Як розраховано	Факт	Факт	Факт	Постанова	гр. 1 / гр. 4	Постанова	гр. 5 * гр. 6	гр. 7 / 18	гр. 8 * 14527,51	Постанова	гр. 1 * гр. 10 / 1000	гр. 9 + гр. 11	Постанова	гр. 8 * гр. 13	гр. 14 * 14527,51	гр. 12 + гр. 15	гр. 2 / гр. 1	0,25 * гр. 16 * гр. 17	гр. 16 + гр. 18		
<b>Загальні ЗЗСО</b>																					
Початкова (1-4)	649		58	14,5	45	23	1 035	57,5	17 978	6 247	4 054	22 032		0,017	3,84	1 200	83 971				83 971
Базова (5-9)	1 031	0	73	14,5	72	32,7	2 354	130,8	40 896	6 247	6 440	47 336									
Старша (10-11)	270		14	14,5	19	35,5	675	37,5	11 716	6 247	1 687	13 403									
<b>Українознавчий компонент</b>																					
Початкова (1-4)	0	0	0	14,5	0	6	0	0,0	0	6 247	0	0									0
Базова (5-9)	0	0	0	14,5	0	8	0	0,0	0	6 247	0	0	0,017	0,00	0	0					0
Старша (10-11)	0	0	0	14,5	0	14	0	0,0	0	6 247	0	0									0
<b>Індивідуальна освіта</b>																					
Екстернат (1-4)	0								0												16
Екстернат (5-9)	0	0							0												16
Екстернат (10-12)	1								16												16
Сімейна форма (1-4)	14								183												1 297
Сімейна форма (5-9)	42	0							769												1 297
Сімейна форма (10-12)	22								345												1 297
TOT (1-4)	0								0												0
TOT (5-9)	0	0							0												0
TOT (10-12)	0								0												0
<b>Спеціальна освіта</b>																					
Початкова (1-4)	0		0	9	0	36															0
Базова (5-9)	0	0	0	9	0	36							0,047	0,00	0	0					0
Старша (10-11)	0		0	9	0	36															0
<b>Навчально-реабілітаційні центри</b>																					
Початкова (1-4)	0		0	6	0	36				6 247											0
Базова (5-9)	0	0	0	6	0	36				6 247				0,047	0,00	0	0				0
Старша (10-11)	0		0	6	0	36				6 247											0
<b>Учні, які проживають в пансіонах (кількість ставок = кількість груп * 2)</b>																					
Загальні пансіони	0	0		20	0																0
Спеціальні пансіони	0	0		9	0																0
НРЦ	0	0		6	0																0
<b>Інклюзивні класи (кількість ставок = кількість класів * 1; обсяг субвенції = кількість ставок * 273,9), в колонках А і Б - кількість всіх і гірських інклюзивних класів після агрегації, у колонці Н - відсоток гірських інклюзивних класів</b>																					
Інклюзія	20	0		20				20,0	5 478			5 478									5 478
<b>Вечірня освіта</b>																					
Вечірні школи	0	0	0	16		23															0
<b>Заклади професійної освіти</b>																					
ЗПО	0	0	0	26																	0
<b>Разом</b>	<b>2 029</b>		<b>145</b>		<b>136</b>		<b>4 064</b>	<b>245,8</b>	<b>77 380</b>		<b>12 181</b>	<b>88 249</b>									<b>90 761,3</b>

## Історичні дані щодо учнів комунальних ЗЗСО Гребінківської міської територіальної громади

Фактичні значення за навчальні роки	2020/21	2021/22	2022/23	2023/24	2024/25	2025/26
Кількість учнів ЗЗСО	2 152	2 186	2 254	2 170	2 041	2 029
ФНК	12,8	14,9	14,0	14,6	14,7	13,4
РНК	13,5	14,5	14,5	14,5	14,5	14,5
Кількість ЗЗСО	17	16	16	14	13	13
Середня наповнюваність ЗЗСО	127	137	141	155	157	156

Дані за бюджетні роки	2021	2022	2023	2024	2025	2026
Обсяг субвенції (тис. грн)	63 376,8	64 449,6	56 219,6	65 188,5	64 139,3	70 589,3
Субвенція на учня (грн)	29 450	29 483	24 948	30 041	31 425	34 790

Зміна за роками		2021/22	2022/23	2023/24	2024/25	2025/26
Учні (%)		1,6%	3,1%	-3,7%	-5,9%	-0,6%
Субвенція (%)		1,7%	-12,8%	16,0%	-1,6%	10,1%
Субвенція на учня (%)		0,1%	-15,4%	20,4%	4,6%	10,7%
ФНК		2,06	-0,83	0,52	0,12	-1,24

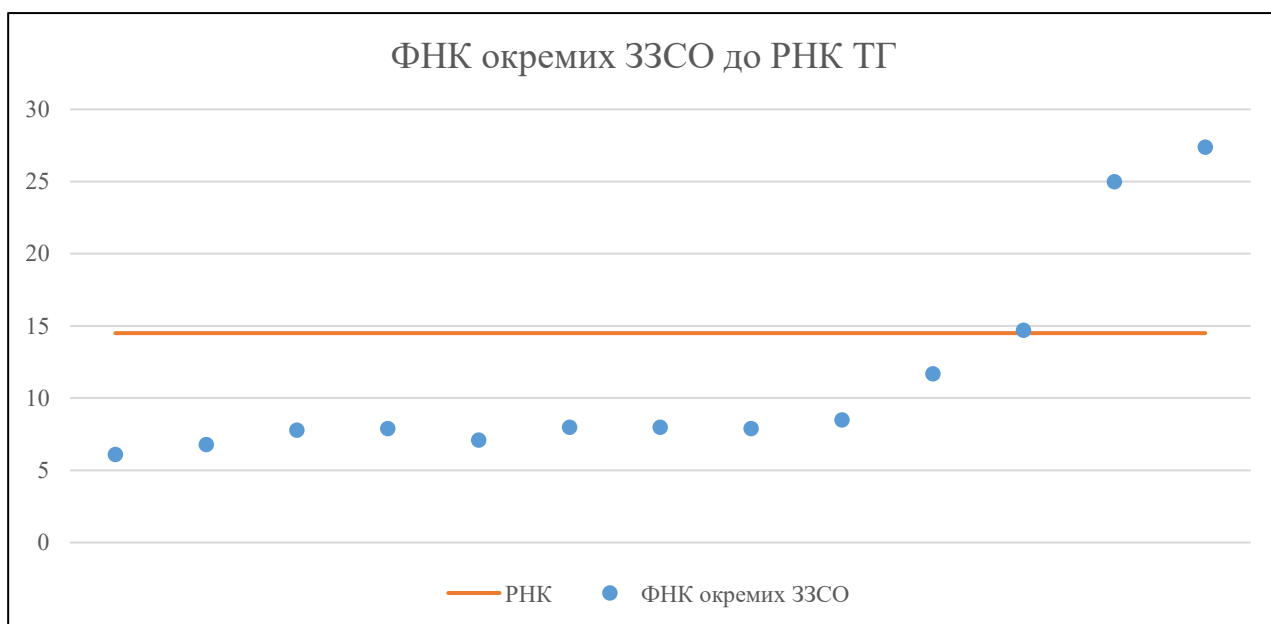


## Мережа ЗЗСО Гребінківської міської територіальної громади

	ЗЗСО		Учні		ФНК
	кількість	відсоток	кількість	відсоток	кількість
Звичайний ЗЗСО	11	84,6%	1 825	89,9%	14,4
Опорний ЗЗСО					
Філія ЗЗСО	2	15,4%	204	10,1%	11,3
Загалом	13	100,0%	2 029	100,0%	13,4

	ЗЗСО		Учні		ФНК
	кількість	відсоток	кількість	відсоток	кількість
<b>ЗЗСО крім спеціальних та НРЦ</b>					
ЗЗСО з ФНК більш ніж 15,5 (РНК + 1)	2	15,4%	1 152	56,8%	26,2
ЗЗСО з ФНК від 13,5 до 15,5	1	7,7%	132	6,5%	14,7
ЗЗСО з ФНК менш ніж 13,5 (РНК - 1)	10	76,9%	745	36,7%	8,1
ЗЗСО без класів					
Загалом (крім спеціальних та НРЦ)	13	100,0%	2 029	100,0%	13,4

	ЗЗСО		Учні		ФНК
	кількість	відсоток	кількість	відсоток	кількість
Менше 20 учнів					
Від 20 до 50 учнів	1	7,7%	49	2,4%	6,1
Від 50 до 100 учнів	8	61,5%	567	27,9%	7,8
Від 100 до 200 учнів	2	15,4%	261	12,9%	13,1
Від 200 до 300 учнів					
Від 300 до 400 учнів					
Від 400 до 600 учнів	1	7,7%	549	27,1%	25,0
Від 600 до 800 учнів	1	7,7%	603	29,7%	27,4
Від 800 до 1000 учнів					
Від 1000 до 1500 учнів					
Більше 1500 учнів					
Загалом	13	100,0%	2 029	100,0%	13,4



На графіку ЗЗСО упорядковані за збільшенням наповнюваності

**Перелік закладів загальної середньої освіти Гребінківської міської територіальної громади  
РНК = 14,5, ФНК = 13,45**

↑	ЗЗСО з ФНК більш ніж 15,5 (РНК + 1)
↔	ЗЗСО з ФНК від 13,5 до 15,5
↓	ЗЗСО з ФНК менш ніж 13,5 (РНК - 1)
—	ЗЗСО без класів

№ з/п	ID в АІКОМ	Назва ЗЗСО	Факт. ступ.	Статус	ID в АІКОМ опорного ЗЗСО	Кіл-ть учнів	з них за індивід. формою	Кіл-ть класів	ФНК		Включено до розрахунку субвенції
1	20293	Опорний заклад Гребінківська ЗОШ І-ІІІ ст №4	І-ІІІ	Опорна		603	51	22	27,4	↑	Так
2	20290	Гребінківська гімназія	І-ІІІ			549	17	22	25	↑	Так
3	20291	Філія Гребінківська ЗОШ І-ІІ ст. №1	І-ІІ	Філія	20293	132	10	9	14,7	↔	Так
4	20305	Слободо-Петрівська ЗОШ	І-ІІІ			129	3	11	11,7	↓	Так
5	20297	Майоршинська ЗОШ І-ІІІ ступенів	І-ІІІ			94		11	8,5	↓	Так
6	20295	Коровайська гімназія	І-ІІ			64	4	8	8	↓	Так
7	20292	філія Гребінківська ЗОШ І-ІІ ступенів №2	І-ІІ	Філія	20293	72	3	9	8	↓	Так
8	20308	Почайвська гімназія	І-ІІ			63	3	8	7,9	↓	Так
9	20296	Кулажинська ЗОШ	І-ІІІ			87		11	7,9	↓	Так
10	20299	Овсюківська гімназія	І-ІІ			62	1	8	7,8	↓	Так
11	20302	Рудківська гімназія	І-ІІ			64	1	9	7,1	↓	Так
12	20307	Тарасівська гімназія	І-ІІ			61	1	9	6,8	↓	Так
13	20289	Березівська ЗОШ І-ІІ ступенів	І-ІІ			49		8	6,1	↓	Так