



ІНФОРМАЦІЙНА ДОВІДКА ЩОДО РОЗРАХУНКУ ОБСЯГУ ОСВІТНЬОЇ СУБВЕНЦІЇ НА 2026 РІК

ГРАДИЗЬКА ТГ

Базова інформація про засновника:

Засновник	Градизька селищна територіальна громада		
Код бюджету	1655600000		
Область	Полтавська	Фактична наповнюваність класів	12,25
Тип	Селищна ТГ	Розрахункова наповнюваність класів	12,5

Для цілей розрахунку освітньої субвенції громада не вважається прифронтовою.

З цієї причини тимчасова РНК (ТРНК) на 2026 рік визначається як РНК з буфером.

Це означає, що фактична наповнюваність класів (ФНК) порівнюється із замороженою РНК 2025 бюджетного року (ЗРНК).

Якщо значення ЗРНК близьке до ФНК (різниця не більше 1), ТРНК дорівнює ЗРНК.

Якщо ФНК набагато менше ЗРНК, ТРНК стає ЗРНК-1 (нижній буфер), у протилежному випадку стає ЗРНК+1 (верхній буфер).

Таким чином, ТРНК завжди знаходиться поруч з ЗРНК, за винятком того, що ТРНК не може бути менше 10 або більше 27,5.

Для Градизької громади ЗРНК дорівнювала 12,5; ФНК після округлення до половини цілого дорівнює 12.

Допустимі значення ТРНК знаходяться в інтервалі (ЗРНК-1;ЗРНК+1) = (11,5;13,5).

Оскільки ФНК в межах допустимого інтервалу, ТРНК отримує значення ЗРНК = 12,5.

Підсумки розподілу субвенції на 2026 рік:

	К-ть учнів (факт)	К-ть класів (факт)	Сума (тис. грн)	На учня (грн)	На клас (грн)
Учні комунальних ЗЗСО, з них у гірських населених пунктах	1 298	106	64 805,9	49 928	611 377
у тому числі поділ класів на групи			932,0		
Українознавчий компонент					
Індивідуальні учні - екстернат					
Індивідуальні учні - сімейна форма	48		789,7	16 452	
Індивідуальні учні - ТОТ					
Учні спеціальних ЗЗСО (класів) з них у гірських населених пунктах					
у тому числі поділ класів на групи					
Учні НРЦ, з них у гірських населених пунктах					
Учні класів з вечірньою формою	25	2	799,0	31 961	399 506
Вихованці пансіонів					
Вихованці спеціальних пансіонів					
Вихованці НРЦ					
Асистенти в інклюзивних класах		27	7 395,2		273 896
Учні ЗПО					
Градизька ТГ	1 371	108	73 789,8		

Освітня субвенція, розрахована на весь бюджетний 2026 рік (не є остаточною, оскільки заплановано перерахунок її обсягів на вересень-грудень 2026 року), тис. грн:	73 789,8
Освітня субвенція, виділена на 8 місяців бюджетного 2026 року (68,6%), тис. грн:	50 619,8

Детальний розрахунок обсягу освітньої субвенції для Градиської селищної територіальної громади

Коефіцієнти, що застосовуються для даної АТО:

Розрахункова наповнюваність класів	12,5
Коефіцієнт Кіпп для денних ЗЗСО	0,480
Розподіл на одного учня для педагогічних працівників, які не проводять уроки (денні ЗЗСО), грн	6 973
Коефіцієнт Кіпп для вечірніх шкіл	0,480
Розподіл на одного учня, для педагогічних працівників, які не проводять уроки (вечірні школи), грн	6 973
Коефіцієнт поділу класів на групи при вивченні окремих предметів для учнів групи I	1,017
Коефіцієнт поділу класів на групи при вивченні окремих предметів для учнів групи II	1,047
Коефіцієнт скорочення	1,00

Коефіцієнти, що застосовуються для всіх АТО:

Норматив бюджетної забезпеченості (грн)	14 527,5
Річна заробітна плата вчителів з нарахуваннями (тис. грн)	312,7
Річна заробітна плата асистентів вчителів з нарахуваннями (тис. грн)	273,9
Річна заробітна плата керівників ІРЦ з нарахуваннями (тис. грн)	401,4
Річна заробітна плата педпрацівників ІРЦ з нарахуваннями (тис. грн)	349,6
Розрахункова наповнюваність спеціальних класів (також приватних НРЦ)	9,0
Розрахункова наповнюваність класів НРЦ	6,0

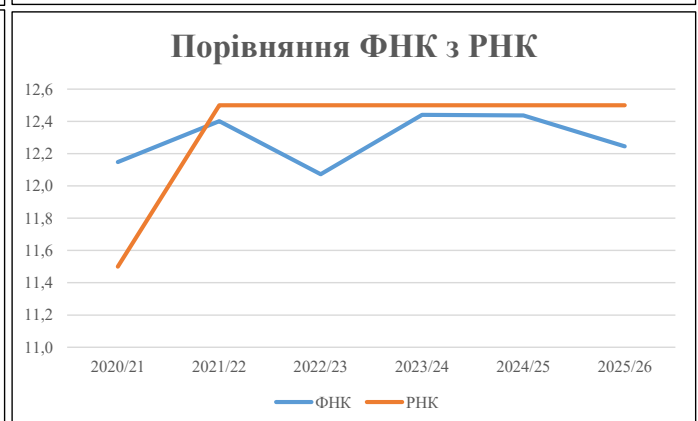
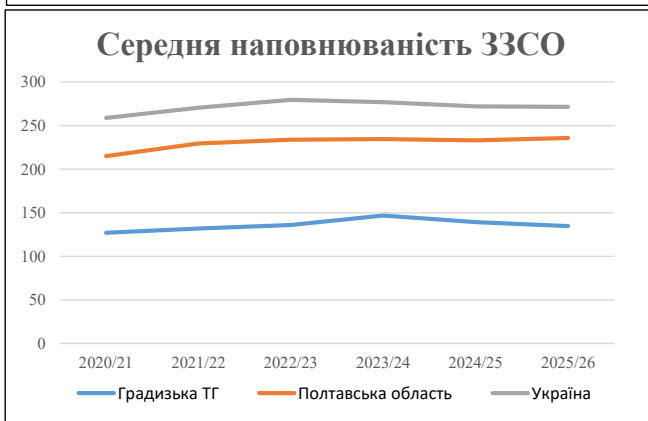
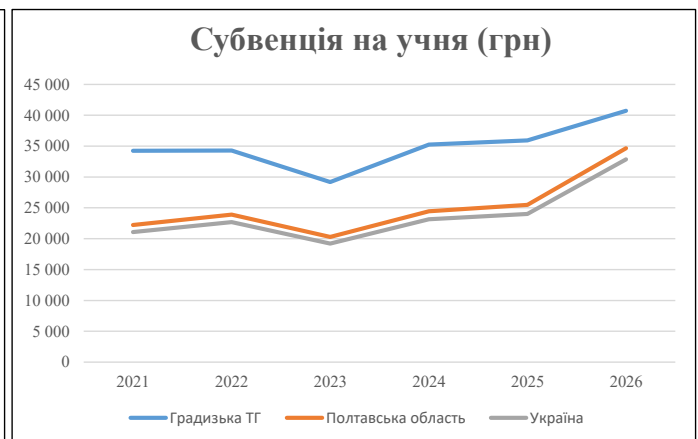
Рівень освіти	Учні	З них учні гірських шкіл			Класи	Розрахункова наповнюваність класу (групи)	Розрахункова кількість класів (групи)	Кількість годин навчального плану	Кількість годин у тиждень	Кількість необхідних ставок	Зарплати вчителів, тис. грн	Розподіл на одного учня, для пед. працівників, які не проводять уроки, грн	Зарплата пед. персоналу, що не проводить уроки, тис. грн	Зарплата гірську місцевість, без поділу на групи, тис. грн	Коефіцієнт поділу класів на групи	Кількість ставок вчителів для поділу класів на групи	Зарплати персоналу, що проводить уроки у групах при поділі класів, тис. грн	Зарплата пед. персоналу разом (без надбавки за гірську місцевість), тис. грн	Відсоток учнів гірських шкіл	Надбавка для гірської місцевості	Зарплата всього пед. персоналу разом, тис. грн
		гр. 1	гр. 2	гр. 3																	
Як розраховано	Факт	Факт	Факт	Постанова	гр. 1 / гр. 4	Постанова	гр. 5 * гр. 6	гр. 7 / 18	гр. 8 * 14527,51	Постанова	гр. 1 * гр. 10 / 1000	гр. 9 + гр. 11	Постанова	гр. 8 * гр. 13	гр. 14 * 14527,51	гр. 12 + гр. 15	гр. 2 / гр. 1	0,25 * гр. 16 * гр. 17	гр. 16 + гр. 18		
Загальні ЗЗСО																					
Початкова (1-4)	438		43	12,5	36	23	828	46,0	14 382	6 973	3 054	17 436		0,017	2,98	932	64 806				64 806
Базова (5-9)	695	0	55	12,5	56	32,7	1 831	101,7	31 808	6 973	4 846	36 654									
Старша (10-11)	165		8	12,5	14	35,5	497	27,6	8 633	6 973	1 151	9 783									
Українознавчий компонент																					
Початкова (1-4)	0		0	12,5	0	6	0	0,0	0	6 973	0	0									
Базова (5-9)	0	0	0	12,5	0	8	0	0,0	0	6 973	0	0		0,017	0,00	0	0				0
Старша (10-11)	0		0	12,5	0	14	0	0,0	0	6 973	0	0									
Індивідуальна освіта																					
Екстернат (1-4)	0								0												
Екстернат (5-9)	0	0							0												0
Екстернат (10-12)	0								0												
Сімейна форма (1-4)	12								157												
Сімейна форма (5-9)	26	0							476												790
Сімейна форма (10-12)	10								157												
TOT (1-4)	0								0												
TOT (5-9)	0	0							0												0
TOT (10-12)	0								0												
Спеціальна освіта																					
Початкова (1-4)	0		0	9	0	36															
Базова (5-9)	0	0	0	9	0	36								0,047	0,00	0	0				0
Старша (10-11)	0		0	9	0	36															
Навчально-реабілітаційні центри																					
Початкова (1-4)	0		0	6	0	36				6 973											
Базова (5-9)	0	0	0	6	0	36				6 973				0,047	0,00	0	0				0
Старша (10-11)	0		0	6	0	36				6 973											
Учні, які проживають в пансіонах (кількість ставок = кількість груп * 2)																					
Загальні пансіони	0	0		20	0																
Спеціальні пансіони	0	0		9	0																
НРЦ	0	0		6	0																
Інклюзивні класи (кількість ставок = кількість класів * 1; обсяг субвенції = кількість ставок * 273,9), в колонках А і Б - кількість всіх і гірських інклюзивних класів після агрегації, у колонці Н - відсоток гірських інклюзивних класів																					
Інклюзія	27	0		27				27,0	7 395												7 395
Вечірня освіта																					
Вечірні школи	25	0	2	16	2	23	46	2,6	799					799							799
Заклади професійної освіти																					
ЗПО	0	0	0	26																	0
Разом	1 371		108		108		3 202	204,9	63 807		9 051	72 068									73 789,8

Історичні дані щодо учнів комунальних ЗЗСО Градиської селищної територіальної громади

Фактичні значення за навчальні роки	2020/21	2021/22	2022/23	2023/24	2024/25	2025/26
Кількість учнів ЗЗСО	1 397	1 451	1 497	1 468	1 393	1 346
ФНК	12,1	12,4	12,1	12,4	12,4	12,2
РНК	11,5	12,5	12,5	12,5	12,5	12,5
Кількість ЗЗСО	11	11	11	10	10	10
Середня наповнюваність ЗЗСО	127	132	136	147	139	135

Дані за бюджетні роки	2021	2022	2023	2024	2025	2026
Обсяг субвенції (тис. грн)	47 848,5	49 773,1	43 673,0	51 772,8	50 063,9	54 822,7
Субвенція на учня (грн)	34 251	34 303	29 183	35 268	35 940	40 730

Зміна за роками	2021/22	2022/23	2023/24	2024/25	2025/26
Учні (%)	3,9%	3,1%	-1,9%	-5,1%	-3,4%
Субвенція (%)	4,0%	-12,3%	18,5%	-3,3%	9,5%
Субвенція на учня (%)	0,2%	-14,9%	20,8%	1,9%	13,3%
ФНК	0,25	-0,33	0,37	0,00	-0,19

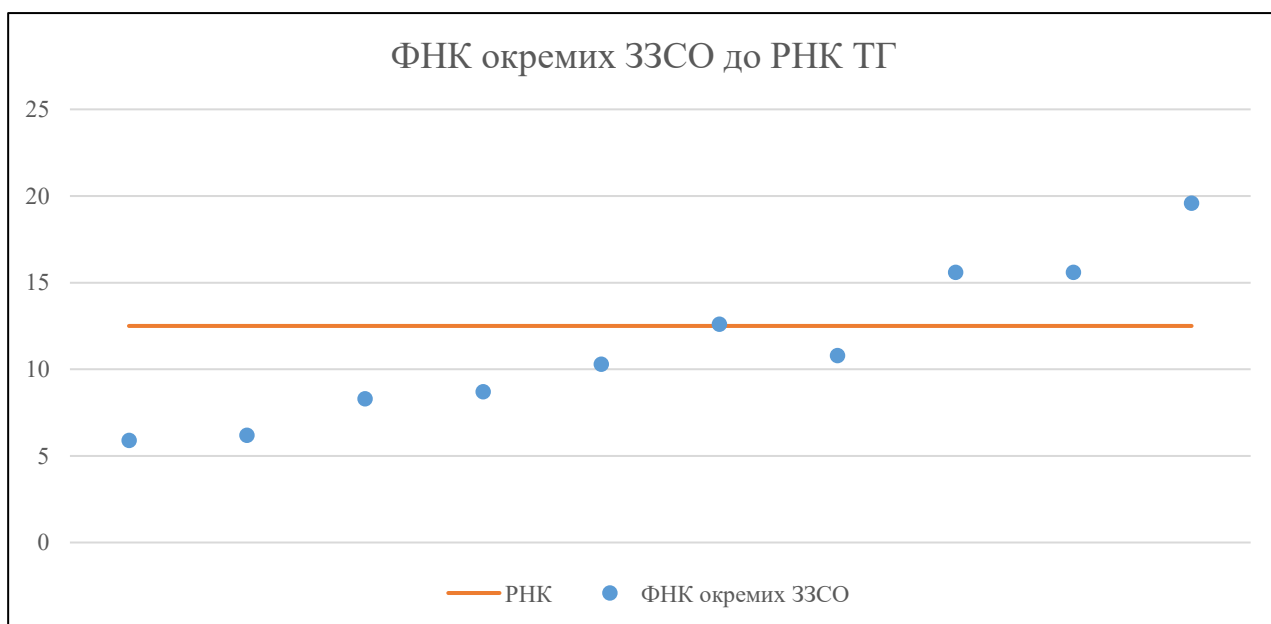


Мережа ЗЗСО Градизької селищної територіальної громади

	ЗЗСО		Учні		ФНК
	кількість	відсоток	кількість	відсоток	кількість
Звичайний ЗЗСО	10	100,0%	1 371	100,0%	12,7
Опорний ЗЗСО					
Філія ЗЗСО					
Загалом	10	100,0%	1 371	100,0%	12,2

	ЗЗСО		Учні		ФНК
	кількість	відсоток	кількість	відсоток	кількість
ЗЗСО крім спеціальних та НРЦ					
ЗЗСО з ФНК більш ніж 13,5 (РНК + 1)	3	30,0%	790	57,6%	18,0
ЗЗСО з ФНК від 11,5 до 13,5	1	10,0%	113	8,2%	12,6
ЗЗСО з ФНК менш ніж 11,5 (РНК - 1)	6	60,0%	468	34,1%	8,5
ЗЗСО без класів					
Загалом (крім спеціальних та НРЦ)	10	100,0%	1 371	100,0%	12,2

	ЗЗСО		Учні		ФНК
	кількість	відсоток	кількість	відсоток	кількість
Менше 20 учнів					
Від 20 до 50 учнів	1	10,0%	47	3,4%	5,9
Від 50 до 100 учнів	4	40,0%	302	22,0%	8,4
Від 100 до 200 учнів	4	40,0%	512	37,3%	13,5
Від 200 до 300 учнів					
Від 300 до 400 учнів					
Від 400 до 600 учнів	1	10,0%	510	37,2%	19,6
Від 600 до 800 учнів					
Від 800 до 1000 учнів					
Від 1000 до 1500 учнів					
Більше 1500 учнів					
Загалом	10	100,0%	1 371	100,0%	12,2



На графіку ЗЗСО упорядковані за збільшенням наповнюваності

**Перелік закладів загальної середньої освіти Градизької селищної територіальної громади
РНК = 12,5, ФНК = 12,25**

↑	ЗЗСО з ФНК більш ніж 13,5 (РНК + 1)
↔	ЗЗСО з ФНК від 11,5 до 13,5
↓	ЗЗСО з ФНК менш ніж 11,5 (РНК - 1)
—	ЗЗСО без класів

№ з/п	ID в АІКОМ	Назва ЗЗСО	Факт. ступ.	Статус	ID в АІКОМ опорного ЗЗСО	Кіл-ть учнів	з них за індивід. формою	Кіл-ть класів	ФНК		Включено до розрахунку субвенції
1	20260	Градизький ліцей	I-III	Опорна		510	30	26	19,6	↑	Так
2	20278	Погребівська гімназія	I-II			140	5	9	15,6	↑	Так
3	20262	Градизька гімназія №1	I-II			140	7	9	15,6	↑	Так
4	20250	Броварківська гімназія	I-II			113	4	9	12,6	↔	Так
5	20251	Бугаївська ЗОШ	I-III			119	2	11	10,8	↓	Так
6	20279	Пронозівська гімназія	I-II			93		9	10,3	↓	Так
7	20283	Святилівська гімназія	I-II			78		9	8,7	↓	Так
8	20261	Градизька гімназія №2	I-II			75	1	9	8,3	↓	Так
9	20263	Гриньківська гімназія	I-II			56	1	9	6,2	↓	Так
10	20259	Горбівська гімназія	I-II			47		8	5,9	↓	Так