



## ІНФОРМАЦІЙНА ДОВІДКА ЩОДО РОЗРАХУНКУ ОБСЯГУ ОСВІТНЬОЇ СУБВЕНЦІЇ НА 2026 РІК

### ГОРІШНЬОПЛАВНІВСЬКА ТГ

#### Базова інформація про засновника:

Засновник	Горішньоплавнівська міська територіальна громада		
Код бюджету	1654600000		
Область	Полтавська	Фактична наповнюваність класів	23,54
Тип	Міська ТГ	Розрахункова наповнюваність класів	24,5

Для цілей розрахунку освітньої субвенції громада не вважається прифронтовою.

З цієї причини тимчасова РНК (ТРНК) на 2026 рік визначається як РНК з буфером.

Це означає, що фактична наповнюваність класів (ФНК) порівнюється із замороженою РНК 2025 бюджетного року (ЗРНК).

Якщо значення ЗРНК близьке до ФНК (різниця не більше 1), ТРНК дорівнює ЗРНК.

Якщо ФНК набагато менше ЗРНК, ТРНК стає ЗРНК-1 (нижній буфер), у протилежному випадку стає ЗРНК+1 (верхній буфер).

Таким чином, ТРНК завжди знаходиться поруч з ЗРНК, за винятком того, що ТРНК не може бути менше 10 або більше 27,5.

Для Горішньоплавнівської громади ЗРНК дорівнювала 24,5; ФНК після округлення до половини цілого дорівнює 23,5.

Допустимі значення ТРНК знаходяться в інтервалі (ЗРНК-1;ЗРНК+1) = (23,5;25,5).

Оскільки ФНК в межах допустимого інтервалу, ТРНК отримує значення ЗРНК = 24,5.

#### Підсумки розподілу субвенції на 2026 рік:

	К-ть учнів (факт)	К-ть класів (факт)	Сума (тис. грн)	На учня (грн)	На клас (грн)
Учні комунальних ЗЗСО, з них у гірських населених пунктах	4 402	187	117 707,7	26 740	629 453
у тому числі поділ класів на групи			9 363,6		
Українознавчий компонент					
Індивідуальні учні - екстернат					
Індивідуальні учні - сімейна форма	355		5 834,0	16 434	
Індивідуальні учні - ТОТ					
Учні спеціальних ЗЗСО (класів) з них у гірських населених пунктах	104	11	8 858,7	85 179	805 332
у тому числі поділ класів на групи			382,1		
Учні НРЦ, з них у гірських населених пунктах					
Учні класів з вечірньою формою					
Вихованці пансіонів					
Вихованці спеціальних пансіонів					
Вихованці НРЦ					
Асистенти в інклюзивних класах		53	14 516,5		273 896
Учні ЗПО					
<b>Горішньоплавнівська ТГ</b>	<b>4 861</b>	<b>198</b>	<b>146 916,8</b>		

Освітня субвенція, розрахована на весь бюджетний 2026 рік (не є остаточною, оскільки заплановано перерахунок її обсягів на вересень-грудень 2026 року), тис. грн:	<b>146 916,8</b>
Освітня субвенція, виділена на 8 місяців бюджетного 2026 року (68,6%), тис. грн:	<b>100 784,9</b>

**Детальний розрахунок обсягу освітньої субвенції для Горішньоплавнівської міської територіальної громади**

**Коефіцієнти, що застосовуються для даної АТО:**

Розрахункова наповнюваність класів	24,5
Коефіцієнт Кіпп для денних ЗЗСО	0,230
Розподіл на одного учня для педагогічних працівників, які не проводять уроки (денні ЗЗСО), грн	3 341
Коефіцієнт Кіпп для вечірніх шкіл	0,230
Розподіл на одного учня, для педагогічних працівників, які не проводять уроки (вечірні школи), грн	3 341
Коефіцієнт поділу класів на групи при вивченні окремих предметів для учнів групи I	1,100
Коефіцієнт поділу класів на групи при вивченні окремих предметів для учнів групи II	1,047
Коефіцієнт скорочення	1,00

**Коефіцієнти, що застосовуються для всіх АТО:**

Норматив бюджетної забезпеченості (грн)	14 527,5
Річна заробітна плата вчителів з нарахуваннями (тис. грн)	312,7
Річна заробітна плата асистентів вчителів з нарахуваннями (тис. грн)	273,9
Річна заробітна плата керівників ІРЦ з нарахуваннями (тис. грн)	401,4
Річна заробітна плата педпрацівників ІРЦ з нарахуваннями (тис. грн)	349,6
Розрахункова наповнюваність спеціальних класів (також приватних НРЦ)	9,0
Розрахункова наповнюваність класів НРЦ	6,0

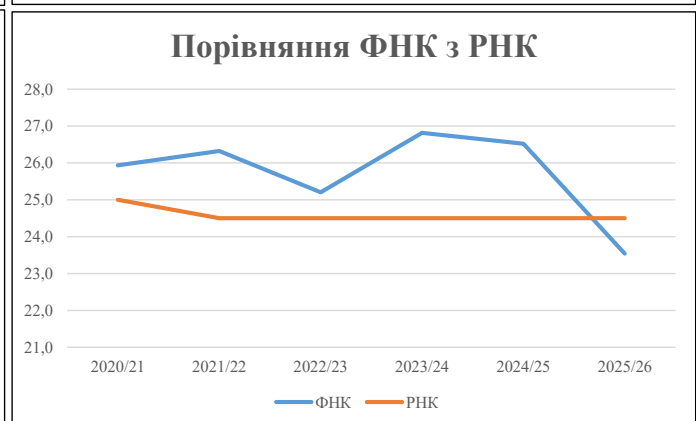
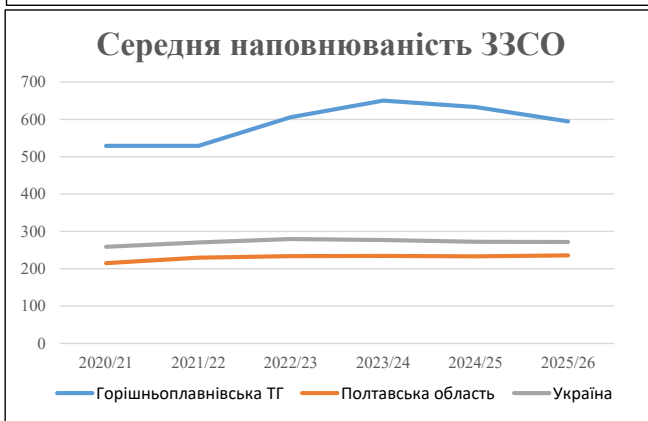
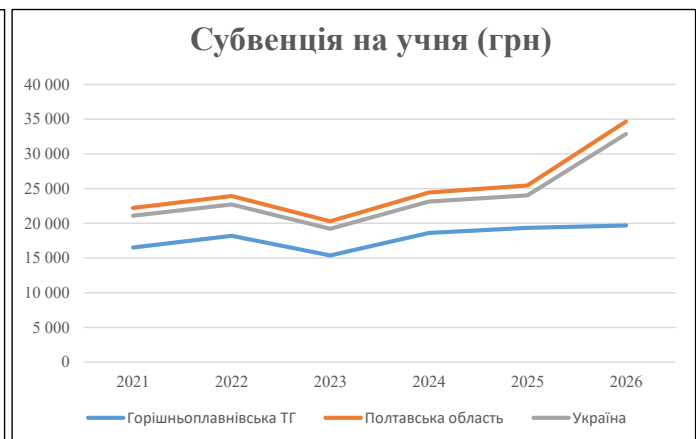
Рівень освіти	Учні	З них учні гірських шкіл			Класи	Розрахункова наповнюваність класу (групи)	Розрахункова кількість класів (групи)	Кількість годин навчального плану	Кількість необхідних годин у тиждень	Кількість ставок	Зарплати вчителів, тис. грн	Розподіл на одного учня, для пед. працівників, які не проводять уроки, грн	Зарплата пед. персоналу, що не проводить уроки, тис. грн	Зарплата пед. гірську місцевість, без поділу на групи, тис. грн	Коефіцієнт поділу класів на групи	Кількість ставок вчителів для поділу класів на групи	Зарплати персоналу, що проводить уроки у групах при події класів, тис. грн	Зарплата пед. персоналу разом (без надбавки за гірську місцевість), тис. грн	Відсоток учнів гірських шкіл	Надбавка для гірської місцевості	Зарплата всього пед. персоналу разом, тис. грн
		гр. 1	гр. 2	гр. 3																	
Як розраховано	Факт	Факт	Факт	Постанова	гр. 1 / гр. 4	Постанова	гр. 5 * гр. 6	гр. 7 / 18	гр. 8 * 14527,51	Постанова	гр. 1 * гр. 10 / 1000	гр. 9 + гр. 11	Постанова	гр. 8 * гр. 13	гр. 14 * 14527,51	гр. 12 + гр. 15	гр. 2 / гр. 1	0,25 * гр. 16 * гр. 17	гр. 16 + гр. 18		
<b>Загальні ЗЗСО</b>																					
Початкова (1-4)	1 521		68	24,5	63	23	1 449	80,5	25 169	3 341	5 082	30 251									
Базова (5-9)	2 454	0	101	24,5	101	32,7	3 303	183,5	57 367	3 341	8 200	65 567	0,100	29,95	9 364	117 708					117 708
Старша (10-11)	427		18	24,5	18	35,5	639	35,5	11 099	3 341	1 427	12 526									
<b>Українознавчий компонент</b>																					
Початкова (1-4)	0		0	24,5	0	6	0	0,0	0	3 341	0	0									
Базова (5-9)	0	0	0	24,5	0	8	0	0,0	0	3 341	0	0	0,100	0,00	0	0					0
Старша (10-11)	0		0	24,5	0	14	0	0,0	0	3 341	0	0									
<b>Індивідуальна освіта</b>																					
Екстернат (1-4)	0								0												
Екстернат (5-9)	0	0							0												0
Екстернат (10-12)	0								0												
Сімейна форма (1-4)	108								1 412												
Сімейна форма (5-9)	209	0							3 826												5 834
Сімейна форма (10-12)	38								596												
TOT (1-4)	0								0												
TOT (5-9)	0	0							0												0
TOT (10-12)	0								0												
<b>Спеціальна освіта</b>																					
Початкова (1-4)	56		6	9	7	36	252	14,0	4 377	3 341	187	4 564									
Базова (5-9)	48	0	5	9	6	36	216	12,0	3 752	3 341	160	3 912	0,047	1,22	382	8 859					8 859
Старша (10-11)	0		0	9	0	36															
<b>Навчально-реабілітаційні центри</b>																					
Початкова (1-4)	0		0	6	0	36				3 341											
Базова (5-9)	0	0	0	6	0	36				3 341			0,047	0,00	0	0					0
Старша (10-11)	0		0	6	0	36				3 341											
<b>Учні, які проживають в пансіонах (кількість ставок = кількість груп * 2)</b>																					
Загальні пансіони	0	0		20	0																0
Спеціальні пансіони	0	0		9	0																0
НРЦ	0	0		6	0																0
<b>Інклюзивні класи (кількість ставок = кількість класів * 1; обсяг субвенції = кількість ставок * 273,9), в колонках А і Б - кількість всіх і гірських інклюзивних класів після агрегації, у колонці Н - відсоток гірських інклюзивних класів</b>																					
Інклюзія	53	0			53				53,0	14 517					14 517						14 517
<b>Вечірня освіта</b>																					
Вечірні школи	0	0	0	16		23															0
<b>Заклади професійної освіти</b>																					
ЗПО	0	0	0	26																	0
<b>Разом</b>	<b>4 861</b>		<b>198</b>		<b>195</b>		<b>5 859</b>	<b>378,5</b>	<b>122 115</b>		<b>15 404</b>	<b>131 337</b>									<b>146 916,8</b>

## Історичні дані щодо учнів комунальних ЗЗСО Горішньоплавнівської міської територіальної громади

Фактичні значення за навчальні роки	2020/21	2021/22	2022/23	2023/24	2024/25	2025/26
Кількість учнів ЗЗСО	5 291	5 291	5 452	5 202	5 065	4 757
ФНК	25,9	26,3	25,2	26,8	26,5	23,5
РНК	25,0	24,5	24,5	24,5	24,5	24,5
Кількість ЗЗСО	10	10	9	8	8	8
Середня наповнюваність ЗЗСО	529	529	606	650	633	595

Дані за бюджетні роки	2021	2022	2023	2024	2025	2026
Обсяг субвенції (тис. грн)	87 369,3	96 314,2	83 791,4	96 878,1	97 899,4	93 635,6
Субвенція на учня (грн)	16 513	18 203	15 370	18 623	19 329	19 684

Зміна за роками	2021/22	2022/23	2023/24	2024/25	2025/26
Учні (%)	0,0%	3,0%	-4,6%	-2,6%	-6,1%
Субвенція (%)	10,2%	-13,0%	15,6%	1,1%	-4,4%
Субвенція на учня (%)	10,2%	-15,6%	21,2%	3,8%	1,8%
ФНК	0,39	-1,12	1,61	-0,30	-2,98

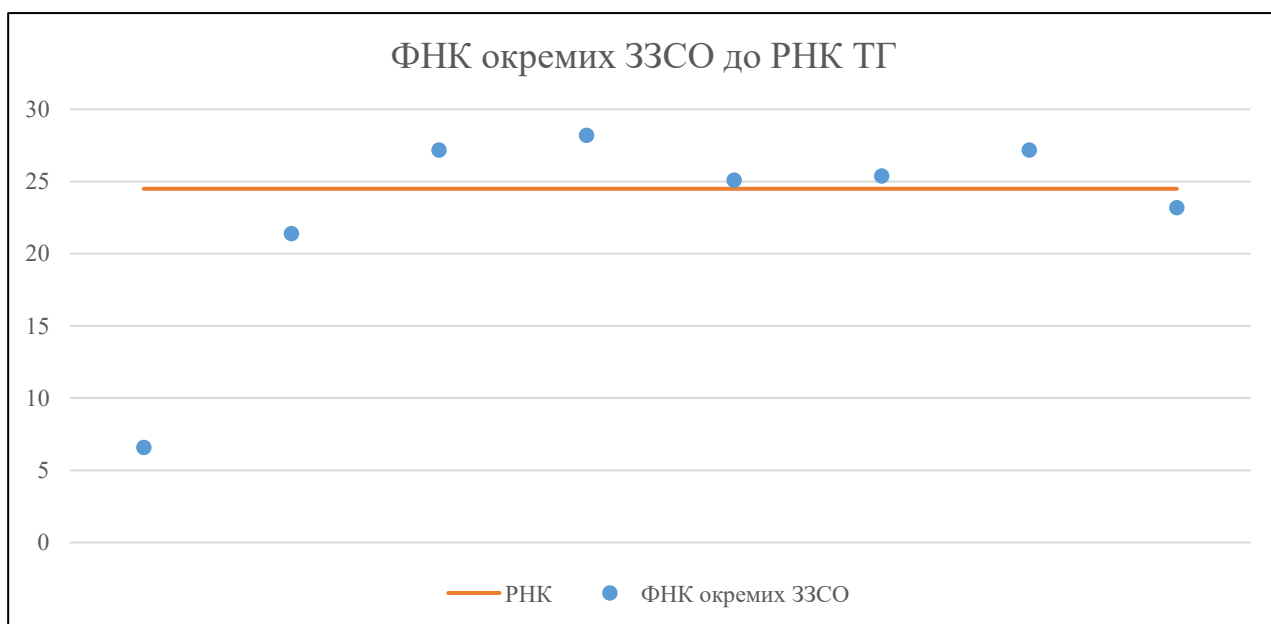


## Мережа ЗЗСО Горішньоплавнівської міської територіальної громади

	ЗЗСО		Учні		ФНК
	кількість	відсоток	кількість	відсоток	кількість
Звичайний ЗЗСО	7	87,5%	4 802	98,8%	25,4
Опорний ЗЗСО					
Філія ЗЗСО	1	12,5%	59	1,2%	6,6
Загалом	8	100,0%	4 861	100,0%	23,5

	ЗЗСО		Учні		ФНК
	кількість	відсоток	кількість	відсоток	кількість
<b>ЗЗСО крім спеціальних та НРЦ</b>					
ЗЗСО з ФНК більш ніж 25,5 (РНК + 1)	3	37,5%	2 008	41,3%	27,5
ЗЗСО з ФНК від 23,5 до 25,5	2	25,0%	1 515	31,2%	25,3
ЗЗСО з ФНК менш ніж 23,5 (РНК - 1)	3	37,5%	1 338	27,5%	20,6
ЗЗСО без класів					
Загалом (крім спеціальних та НРЦ)	8	100,0%	4 861	100,0%	23,5

	ЗЗСО		Учні		ФНК
	кількість	відсоток	кількість	відсоток	кількість
Менше 20 учнів					
Від 20 до 50 учнів					
Від 50 до 100 учнів	1	12,5%	59	1,2%	6,6
Від 100 до 200 учнів					
Від 200 до 300 учнів	1	12,5%	235	4,8%	21,4
Від 300 до 400 учнів					
Від 400 до 600 учнів	1	12,5%	517	10,6%	27,2
Від 600 до 800 учнів	2	25,0%	1 298	26,7%	26,5
Від 800 до 1000 учнів	2	25,0%	1 708	35,1%	26,3
Від 1000 до 1500 учнів	1	12,5%	1 044	21,5%	23,2
Більше 1500 учнів					
Загалом	8	100,0%	4 861	100,0%	23,5



На графіку ЗЗСО упорядковані за збільшенням наповнюваності

**Перелік закладів загальної середньої освіти Горішньоплавнівської міської територіальної громади  
РНК = 24,5, ФНК = 23,54**

↑	ЗЗСО з ФНК більш ніж 25,5 (РНК + 1)
↔	ЗЗСО з ФНК від 23,5 до 25,5
↓	ЗЗСО з ФНК менш ніж 23,5 (РНК - 1)
—	ЗЗСО без класів

№ з/п	ID в АІКОМ	Назва ЗЗСО	Факт. ступ.	Статус	ID в АІКОМ опорного ЗЗСО	Кіл-ть учнів	з них за індивід. формою	Кіл-ть класів	ФНК		Включено до розрахунку субвенції
1	20430	ЗОШ І-ІІІ ст.№1	І-ІІІ			620	71	22	28,2	↑	Так
2	20431	гімназія №2	І-ІІ			517	44	19	27,2	↑	Так
3	20429	ЗОШ І-ІІІ ступенів №3 ім. В.О. Нижниченка	І-ІІІ	Опорна		871	72	32	27,2	↑	Так
4	20434	СЗОШ І-ІІІ ступенів №5 ім.Л.І.Бугаєвської	І-ІІІ			837	47	33	25,4	↔	Так
5	20432	Гімназія №4	І-ІІ			678	59	27	25,1	↔	Так
6	20433	ЗОШ І-ІІІ ступенів № 6	І-ІІІ			1044	88	45	23,2	↓	Так
7	20436	Дмитрівська ЗОШ І-ІІІ ступенів	І-ІІІ	Опорна		235	5	11	21,4	↓	Так
8	20377	Григоро-Бригадирівська філія	І-ІІ	Філія	20429	59	7	9	6,6	↓	Так