



## ІНФОРМАЦІЙНА ДОВІДКА ЩОДО РОЗРАХУНКУ ОБСЯГУ ОСВІТНЬОЇ СУБВЕНЦІЇ НА 2026 РІК

### ГЛОБИНСЬКА ТГ

#### Базова інформація про засновника:

Засновник	Глобинська міська територіальна громада		
Код бюджету	1650200000		
Область	Полтавська	Фактична наповнюваність класів	13,34
Тип	Міська ТГ	Розрахункова наповнюваність класів	14,5

Для цілей розрахунку освітньої субвенції громада не вважається прифронтовою.

З цієї причини тимчасова РНК (ТРНК) на 2026 рік визначається як РНК з буфером.

Це означає, що фактична наповнюваність класів (ФНК) порівнюється із замороженою РНК 2025 бюджетного року (ЗРНК).

Якщо значення ЗРНК близьке до ФНК (різниця не більше 1), ТРНК дорівнює ЗРНК.

Якщо ФНК набагато менше ЗРНК, ТРНК стає ЗРНК-1 (нижній буфер), у протилежному випадку стає ЗРНК+1 (верхній буфер).

Таким чином, ТРНК завжди знаходиться поруч з ЗРНК, за винятком того, що ТРНК не може бути менше 10 або більше 27,5.

Для Глобинської громади ЗРНК дорівнювала 14,5; ФНК після округлення до половини цілого дорівнює 13,5.

Допустимі значення ТРНК знаходяться в інтервалі (ЗРНК-1;ЗРНК+1) = (13,5;15,5).

Оскільки ФНК в межах допустимого інтервалу, ТРНК отримує значення ЗРНК = 14,5.

#### Підсумки розподілу субвенції на 2026 рік:

	К-ть учнів (факт)	К-ть класів (факт)	Сума (тис. грн)	На учня (грн)	На клас (грн)
Учні комунальних ЗЗСО,	2 587	194	113 143,5	43 735	583 214
з них у гірських населених пунктах					
у тому числі поділ класів на групи			1 589,7		
Українознавчий компонент					
Індивідуальні учні - екстернат	12		204,0	16 997	
Індивідуальні учні - сімейна форма	58		920,5	15 870	
Індивідуальні учні - ТОТ					
Учні спеціальних ЗЗСО (класів)					
з них у гірських населених пунктах					
у тому числі поділ класів на групи					
Учні НРЦ,					
з них у гірських населених пунктах					
Учні класів з вечірньою формою					
Вихованці пансіонів					
Вихованці спеціальних пансіонів					
Вихованці НРЦ					
Асистенти в інклюзивних класах		39	10 682,0		273 896
Учні ЗПО					
<b>Глобинська ТГ</b>	<b>2 657</b>	<b>194</b>	<b>124 949,8</b>		

Освітня субвенція, розрахована на весь бюджетний 2026 рік (не є остаточною, оскільки заплановано перерахунок її обсягів на вересень-грудень 2026 року), тис. грн:	<b>124 949,8</b>
Освітня субвенція, виділена на 8 місяців бюджетного 2026 року (68,6%), тис. грн:	<b>85 715,6</b>

**Детальний розрахунок обсягу освітньої субвенції для Глобинської міської територіальної громади**

**Коефіцієнти, що застосовуються для даної АТО:**

Розрахункова наповнюваність класів	14,5
Коефіцієнт Кіпп для денних ЗЗСО	0,480
Розподіл на одного учня для педагогічних працівників, які не проводять уроки (денні ЗЗСО), грн	6 973
Коефіцієнт Кіпп для вечірніх шкіл	0,480
Розподіл на одного учня, для педагогічних працівників, які не проводять уроки (вечірні школи), грн	6 973
Коефіцієнт поділу класів на групи при вивченні окремих предметів для учнів групи I	1,017
Коефіцієнт поділу класів на групи при вивченні окремих предметів для учнів групи II	1,047
Коефіцієнт скорочення	1,00

**Коефіцієнти, що застосовуються для всіх АТО:**

Норматив бюджетної забезпеченості (грн)	14 527,5
Річна заробітна плата вчителів з нарахуваннями (тис. грн)	312,7
Річна заробітна плата асистентів вчителів з нарахуваннями (тис. грн)	273,9
Річна заробітна плата керівників ІРЦ з нарахуваннями (тис. грн)	401,4
Річна заробітна плата педпрацівників ІРЦ з нарахуваннями (тис. грн)	349,6
Розрахункова наповнюваність спеціальних класів (також приватних НРЦ)	9,0
Розрахункова наповнюваність класів НРЦ	6,0

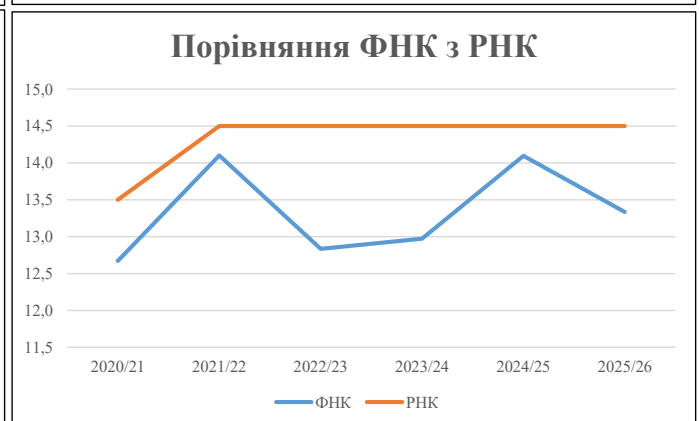
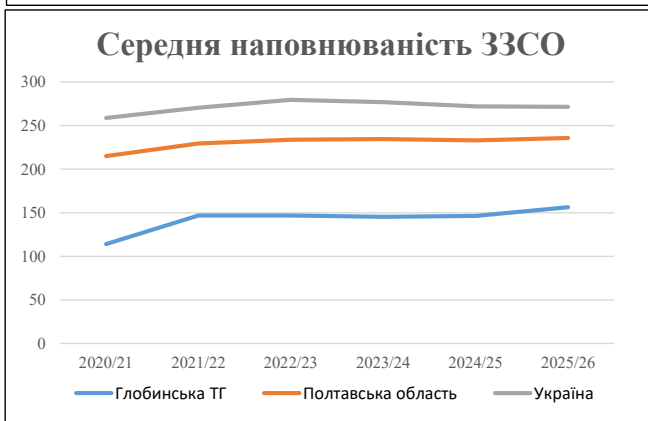
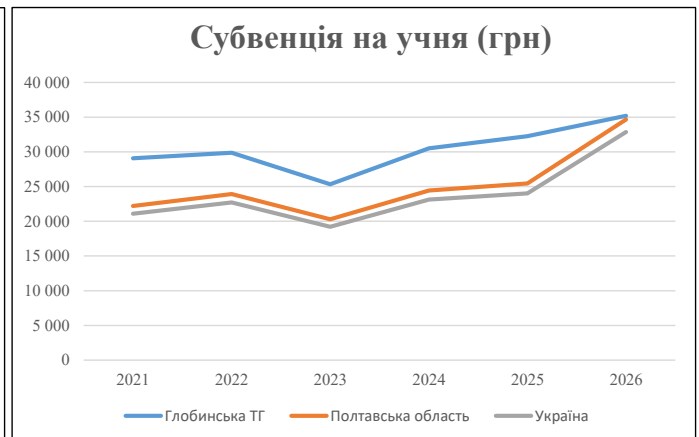
Рівень освіти	Учні	З них учні гірських шкіл			Класи	Розрахункова наповнюваність класу (групи)	Розрахункова к-ть класів (групи)	К-ть годин навчального плану	К-ть годин у тиждень	К-ть необхідних класів	К-ть ставок	Зарплати вчителів, тис. грн	Розподіл на одного учня, для пед. працівників, які не проводять уроки, грн	Зарплата пед. персоналу, що не проводить уроки, тис. грн	Зарплата пед. гірську місцевість, без поділу на групи, тис. грн	Коефіцієнт поділу класів на групи	К-ть ставок вчителів для поділу класів на групи	Зарплати персоналу, що проводить уроки у групах при події класів, тис. грн	Зарплата пед. персоналу разом (без надбавки за гірську місцевість), тис. грн	Відсоток учнів гірських шкіл	Надбавка для гірської місцевості	Зарплата всього пед. персоналу разом, тис. грн		
		гр. 1	гр. 2	гр. 3																			гр. 4	гр. 5
Як розраховано	Факт	Факт	Факт	Постанова	гр. 1 / гр. 4	Постанова	гр. 5 * гр. 6	гр. 7 / 18	гр. 8 * 14527,51	Постанова	гр. 1 * гр. 10 / 1000	гр. 9 + гр. 11	Постанова	гр. 8 * гр. 13	гр. 14 * 14527,51	гр. 12 + гр. 15	гр. 2 / гр. 1	0,25 * гр. 16 * гр. 17	гр. 16 + гр. 18					
<b>Загальні ЗЗСО</b>																								
Початкова (1-4)	844			77	14,5	59	23	1 357	75,4	23 571	6 973	5 885	29 456											
Базова (5-9)	1 383	0		99	14,5	96	32,7	3 139	174,4	54 527	6 973	9 644	64 171	0,017	5,08	1 590	113 143						113 143	
Старша (10-11)	360			18	14,5	25	35,5	888	49,3	15 416	6 973	2 510	17 926											
<b>Українознавчий компонент</b>																								
Початкова (1-4)	0		0	14,5	0	6	0	0,0	0	0	6 973	0	0											
Базова (5-9)	0	0		14,5	0	8	0	0,0	0	0	6 973	0	0	0,017	0,00	0	0						0	
Старша (10-11)	0		0	14,5	0	14	0	0,0	0	0	6 973	0	0											
<b>Індивідуальна освіта</b>																								
Екстернат (1-4)	1									13														
Екстернат (5-9)	7	0								128													204	
Екстернат (10-12)	4									63														
Сімейна форма (1-4)	23									301														
Сімейна форма (5-9)	27	0								494													920	
Сімейна форма (10-12)	8									126														
TOT (1-4)	0									0														
TOT (5-9)	0	0								0													0	
TOT (10-12)	0									0														
<b>Спеціальна освіта</b>																								
Початкова (1-4)	0		0	9	0	36																		
Базова (5-9)	0	0		9	0	36								0,047	0,00	0	0						0	
Старша (10-11)	0		0	9	0	36																		
<b>Навчально-реабілітаційні центри</b>																								
Початкова (1-4)	0		0	6	0	36					6 973													
Базова (5-9)	0	0		6	0	36					6 973			0,047	0,00	0	0						0	
Старша (10-11)	0		0	6	0	36					6 973													
<b>Учні, які проживають в пансіонах (кількість ставок = кількість груп * 2)</b>																								
Загальні пансіони	0	0		20	0																			0
Спеціальні пансіони	0	0		9	0																			0
НРЦ	0	0		6	0																			0
<b>Інклюзивні класи (кількість ставок = кількість класів * 1; обсяг субвенції = кількість ставок * 273,9), в колонках А і Б - кількість всіх і гірських інклюзивних класів після агрегації, у колонці Н - відсоток гірських інклюзивних класів</b>																								
Інклюзія	39	0		39						39,0	10 682					10 682								10 682
<b>Вечірня освіта</b>																								
Вечірні школи	0	0	0	16		23																		0
<b>Заклади професійної освіти</b>																								
ЗПО	0	0	0	26																				0
<b>Разом</b>	<b>2 657</b>		<b>194</b>		<b>180</b>			<b>5 384</b>	<b>338,1</b>	<b>105 320</b>			<b>18 040</b>	<b>122 236</b>										<b>124 949,8</b>

## Історичні дані щодо учнів комунальних ЗЗСО Глобинської міської територіальної громади

Фактичні значення за навчальні роки	2020/21	2021/22	2022/23	2023/24	2024/25	2025/26
Кількість учнів ЗЗСО	2 851	2 792	2 791	2 763	2 636	2 657
ФНК	12,7	14,1	12,8	13,0	14,1	13,3
РНК	13,5	14,5	14,5	14,5	14,5	14,5
Кількість ЗЗСО	25	19	19	19	18	17
Середня наповнюваність ЗЗСО	114	147	147	145	146	156

Дані за бюджетні роки	2021	2022	2023	2024	2025	2026
Обсяг субвенції (тис. грн)	82 936,3	83 406,0	70 711,6	84 294,9	85 075,3	93 514,0
Субвенція на учня (грн)	29 090	29 873	25 336	30 508	32 274	35 195

Зміна за роками		2021/22	2022/23	2023/24	2024/25	2025/26
Учні (%)		-2,1%	0,0%	-1,0%	-4,6%	0,8%
Субвенція (%)		0,6%	-15,2%	19,2%	0,9%	9,9%
Субвенція на учня (%)		2,7%	-15,2%	20,4%	5,8%	9,1%
ФНК		1,43	-1,27	0,14	1,12	-0,76

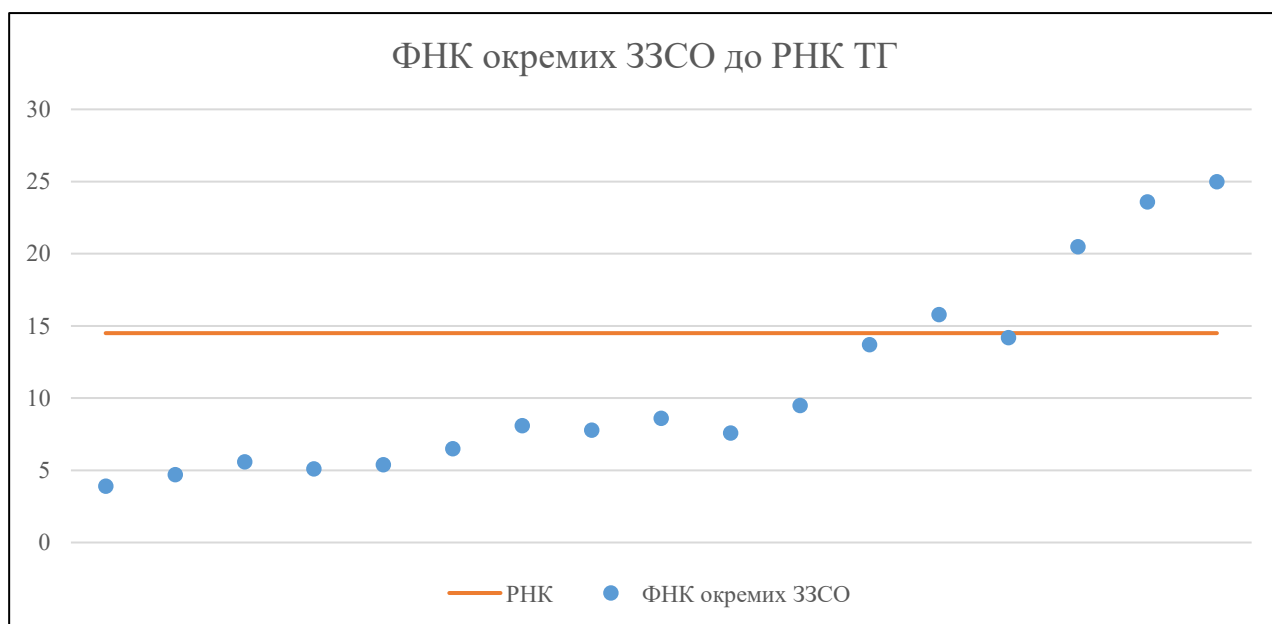


## Мережа ЗЗСО Глобинської міської територіальної громади

	ЗЗСО		Учні		ФНК
Звичайний ЗЗСО	12	70,6%	2 329	87,7%	15,2
Опорний ЗЗСО					
Філія ЗЗСО	5	29,4%	328	12,3%	8,0
Загалом	17	100,0%	2 657	100,0%	13,3

ЗЗСО крім спеціальних та НРЦ		ЗЗСО		Учні		ФНК
ЗЗСО з ФНК більш ніж 15,5 (РНК + 1)	4	23,5%	1 721	64,8%	22,4	
ЗЗСО з ФНК від 13,5 до 15,5	2	11,8%	279	10,5%	14,0	
ЗЗСО з ФНК менш ніж 13,5 (РНК - 1)	11	64,7%	657	24,7%	6,8	
ЗЗСО без класів						
Загалом (крім спеціальних та НРЦ)	17	100,0%	2 657	100,0%	13,3	

	ЗЗСО		Учні		ФНК
Менше 20 учнів					
Від 20 до 50 учнів	5	29,4%	204	7,7%	5,0
Від 50 до 100 учнів	5	29,4%	348	13,1%	7,7
Від 100 до 200 учнів	4	23,5%	526	19,8%	13,2
Від 200 до 300 учнів					
Від 300 до 400 учнів	1	5,9%	390	14,7%	20,5
Від 400 до 600 учнів	2	11,8%	1 189	44,7%	24,3
Від 600 до 800 учнів					
Від 800 до 1000 учнів					
Від 1000 до 1500 учнів					
Більше 1500 учнів					
Загалом	17	100,0%	2 657	100,0%	13,3



На графіку ЗЗСО упорядковані за збільшенням наповнюваності

**Перелік закладів загальної середньої освіти Глобинської міської територіальної громади  
РНК = 14,5, ФНК = 13,34**

↑	ЗЗСО з ФНК більш ніж 15,5 (РНК + 1)
↔	ЗЗСО з ФНК від 13,5 до 15,5
↓	ЗЗСО з ФНК менш ніж 13,5 (РНК - 1)
—	ЗЗСО без класів

№ з/п	ID в АІКОМ	Назва ЗЗСО	Факт. ступ.	Статус	ID в АІКОМ опорного ЗЗСО	Кіл-ть учнів	з них за індивід. формою	Кіл-ть класів	ФНК		Включено до розрахунку субвенції
1	20255	Глобинський ліцей №1	I-III			599	21	24	25	↑	Так
2	20258	Глобинський ліцей №5	I-III	Опорна		590	11	25	23,6	↑	Так
3	20253	Великокринківський ліцей	I-III	Опорна		390	8	19	20,5	↑	Так
4	20257	Глобинська гімназія №4	I-II	Філія	20258	142		9	15,8	↑	Так
5	20277	Пирогівський ліцей	I-III			156	3	11	14,2	↔	Так
6	20256	гімназія № 3	I-II			123	7	9	13,7	↔	Так
7	20281	Пустовійтівський ліцей	I-III			105		11	9,5	↓	Так
8	20249	Бабичівська гімназія	I-II			77	6	9	8,6	↓	Так
9	20274	Обознівська гімназія	I-II			65	14	8	8,1	↓	Так
10	20264	Жуківська гімназія	I-II	Філія	20258	70	3	9	7,8	↓	Так
11	20271	Манжеліївський ліцей	I-III			84	2	11	7,6	↓	Так
12	20276	Петрівська гімназія	I-II	Філія	20253	52		8	6,5	↓	Так
13	20287	Троїцька гімназія	I-II			45	4	8	5,6	↓	Так
14	20280	Пузиківська гімназія	I-II			49	14	9	5,4	↓	Так
15	20275	Опришківська гімназія	I-II			46	4	9	5,1	↓	Так
16	20254	Веселодолинська гімназія	I-II	Філія	20253	33	4	7	4,7	↓	Так
17	20270	Куп'єватівська гімназія	I-II	Філія	20253	31	3	8	3,9	↓	Так