



ІНФОРМАЦІЙНА ДОВІДКА ЩОДО РОЗРАХУНКУ ОБСЯГУ ОСВІТНЬОЇ СУБВЕНЦІЇ НА 2026 РІК

ГАДЯЦЬКА ТГ

Базова інформація про засновника:

Засновник	Гадяцька міська територіальна громада		
Код бюджету	1654500000		
Область	Полтавська	Фактична наповнюваність класів	19,94
Тип	Міська ТГ	Розрахункова наповнюваність класів	21,5

Для цілей розрахунку освітньої субвенції громада не вважається прифронтовою.

З цієї причини тимчасова РНК (ТРНК) на 2026 рік визначається як РНК з буфером.

Це означає, що фактична наповнюваність класів (ФНК) порівнюється із замороженою РНК 2025 бюджетного року (ЗРНК).

Якщо значення ЗРНК близьке до ФНК (різниця не більше 1), ТРНК дорівнює ЗРНК.

Якщо ФНК набагато менше ЗРНК, ТРНК стає ЗРНК-1 (нижній буфер), у протилежному випадку стає ЗРНК+1 (верхній буфер).

Таким чином, ТРНК завжди знаходиться поруч з ЗРНК, за винятком того, що ТРНК не може бути менше 10 або більше 27,5.

Для Гадяцької громади ЗРНК дорівнювала 22,5; ФНК після округлення до половини цілого дорівнює 20.

Допустимі значення ТРНК знаходяться в інтервалі (ЗРНК-1;ЗРНК+1) = (21,5;23,5).

Оскільки ФНК менше 21,5, ТРНК отримує значення нижнього буфера ЗРНК-1 = 21,5.

Підсумки розподілу субвенції на 2026 рік:

	К-ть учнів (факт)	К-ть класів (факт)	Сума (тис. грн)	На учня (грн)	На клас (грн)
Учні комунальних ЗЗСО,	2 054	103	60 845,5	29 623	590 733
з них у гірських населених пунктах					
у тому числі поділ класів на групи			3 766,2		
Українознавчий компонент					
Індивідуальні учні - екстернат	19		313,8	16 515	
Індивідуальні учні - сімейна форма	93		1 514,1	16 280	
Індивідуальні учні - ТОТ					
Учні спеціальних ЗЗСО (класів)					
з них у гірських населених пунктах					
у тому числі поділ класів на групи					
Учні НРЦ,					
з них у гірських населених пунктах					
Учні класів з вечірньою формою					
Вихованці пансіонів					
Вихованці спеціальних пансіонів					
Вихованці НРЦ					
Асистенти в інклюзивних класах		37	10 134,2		273 896
Учні ЗПО					
Гадяцька ТГ	2 166	103	72 807,5		

Освітня субвенція, розрахована на весь бюджетний 2026 рік (не є остаточною, оскільки заплановано перерахунок її обсягів на вересень-грудень 2026 року), тис. грн:	72 807,5
Освітня субвенція, виділена на 8 місяців бюджетного 2026 року (68,6%), тис. грн:	49 946,0

Детальний розрахунок обсягу освітньої субвенції для Гадацької міської територіальної громади

Коефіцієнти, що застосовуються для даної АТО:

Розрахункова наповнюваність класів	21,5
Коефіцієнт Кіпп для денних ЗЗСО	0,230
Розподіл на одного учня для педагогічних працівників, які не проводять уроки (денні ЗЗСО), грн	3 341
Коефіцієнт Кіпп для вечірніх шкіл	0,230
Розподіл на одного учня, для педагогічних працівників, які не проводять уроки (вечірні школи), грн	3 341
Коефіцієнт поділу класів на групи при вивченні окремих предметів для учнів групи I	1,075
Коефіцієнт поділу класів на групи при вивченні окремих предметів для учнів групи II	1,047
Коефіцієнт скорочення	1,00

Коефіцієнти, що застосовуються для всіх АТО:

Норматив бюджетної забезпеченості (грн)	14 527,5
Річна заробітна плата вчителів з нарахуваннями (тис. грн)	312,7
Річна заробітна плата асистентів вчителів з нарахуваннями (тис. грн)	273,9
Річна заробітна плата керівників ІРЦ з нарахуваннями (тис. грн)	401,4
Річна заробітна плата педпрацівників ІРЦ з нарахуваннями (тис. грн)	349,6
Розрахункова наповнюваність спеціальних класів (також приватних НРЦ)	9,0
Розрахункова наповнюваність класів НРЦ	6,0

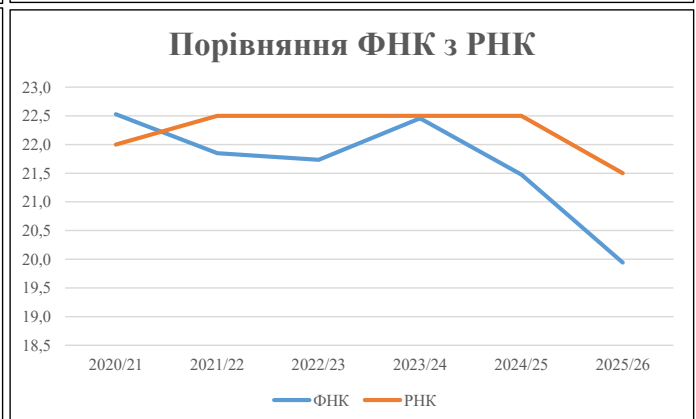
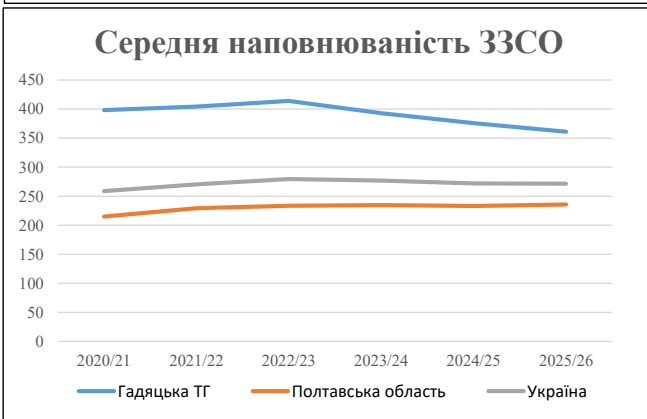
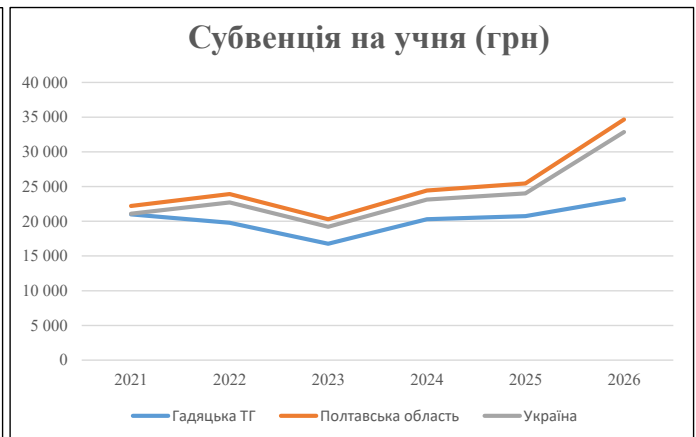
Рівень освіти	Учні	З них учні гірських шкіл			Класи	Розрахункова наповнюваність класу (групи)	Розрахункова к-ть класів (групи)	К-ть годин навчального плану	К-ть годин у тиждень	К-ть необхідних ставок	Зарплати вчителів, тис. грн	Розподіл на одного учня, для пед. працівників, які не проводять уроки, грн	Зарплата пед. персоналу, що не проводить уроки, тис. грн	Зарплата пед. гірську місцевість, без поділу на групи, тис. грн	Коефіцієнт поділу класів на групи	К-ть ставок вчителів для поділу класів на групи	Зарплати персоналу, що проводить уроки у групах при події класів, тис. грн	Зарплата пед. персоналу разом (без надбавки за гірську місцевість), тис. грн	Відсоток учнів гірських шкіл	Надбавка для гірської місцевості	Зарплата всього пед. персоналу разом, тис. грн	
		гр. 1	гр. 2	гр. 3																		гр. 4
Як розраховано	Факт	Факт	Факт	Постанова	гр. 1 / гр. 4	Постанова	гр. 5 * гр. 6	гр. 7 / 18	гр. 8 * 14527,51	Постанова	гр. 1 * гр. 10 / 1000	гр. 9 + гр. 11	Постанова	гр. 8 * гр. 13	гр. 14 * 14527,51	гр. 12 + гр. 15	гр. 2 / гр. 1	0,25 * гр. 16 * гр. 17	гр. 16 + гр. 18			
Загальні ЗЗСО																						
Початкова (1-4)	695		39	21,5	33	23	759	42,2	13 184	3 341	2 322	15 506										
Базова (5-9)	1 075	0	51	21,5	50	32,7	1 635	90,8	28 400	3 341	3 592	31 992	0,075	12,05	3 766	60 846						60 846
Старша (10-11)	284		13	21,5	14	35,5	497	27,6	8 633	3 341	949	9 582										
Українознавчий компонент																						
Початкова (1-4)	0	0	0	21,5	0	6	0	0,0	0	3 341	0	0										
Базова (5-9)	0	0	0	21,5	0	8	0	0,0	0	3 341	0	0	0,075	0,00	0	0						0
Старша (10-11)	0	0	0	21,5	0	14	0	0,0	0	3 341	0	0										
Індивідуальна освіта																						
Екстернат (1-4)	0								0													
Екстернат (5-9)	6	0							110													314
Екстернат (10-12)	13								204													
Сімейна форма (1-4)	30								392													
Сімейна форма (5-9)	51	0							934													1 514
Сімейна форма (10-12)	12								188													
TOT (1-4)	0								0													
TOT (5-9)	0	0							0													0
TOT (10-12)	0								0													
Спеціальна освіта																						
Початкова (1-4)	0		0	9	0	36																
Базова (5-9)	0	0	0	9	0	36							0,047	0,00	0	0						0
Старша (10-11)	0		0	9	0	36																
Навчально-реабілітаційні центри																						
Початкова (1-4)	0		0	6	0	36				3 341												
Базова (5-9)	0	0	0	6	0	36				3 341			0,047	0,00	0	0						0
Старша (10-11)	0		0	6	0	36				3 341												
Учні, які проживають в пансіонах (кількість ставок = кількість груп * 2)																						
Загальні пансіони	0	0		20	0																	0
Спеціальні пансіони	0	0		9	0																	0
НРЦ	0	0		6	0																	0
Інклюзивні класи (кількість ставок = кількість класів * 1; обсяг субвенції = кількість ставок * 273,9), в колонках А і Б - кількість всіх і гірських інклюзивних класів після агрегації, у колонці Н - відсоток гірських інклюзивних класів																						
Інклюзія	37	0		37					37,0	10 134					10 134							10 134
Вечірня освіта																						
Вечірні школи	0	0	0	16		23																0
Заклади професійної освіти																						
ЗПО	0	0	0	26																		0
Разом	2 166		103		97		2 891	197,6	62 178		6 863	67 213										72 807,5

Історичні дані щодо учнів комунальних ЗЗСО Гадяцької міської територіальної громади

Фактичні значення за навчальні роки	2020/21	2021/22	2022/23	2023/24	2024/25	2025/26
Кількість учнів ЗЗСО	2 388	2 425	2 484	2 358	2 255	2 166
ФНК	22,5	21,8	21,7	22,5	21,5	19,9
РНК	22,0	22,5	22,5	22,5	22,5	21,5
Кількість ЗЗСО	6	6	6	6	6	6
Середня наповнюваність ЗЗСО	398	404	414	393	376	361

Дані за бюджетні роки	2021	2022	2023	2024	2025	2026
Обсяг субвенції (тис. грн)	50 134,0	48 000,6	41 643,6	47 867,9	46 788,8	50 216,2
Субвенція на учня (грн)	20 994	19 794	16 765	20 300	20 749	23 184

Зміна за роками		2021/22	2022/23	2023/24	2024/25	2025/26
Учні (%)		1,5%	2,4%	-5,1%	-4,4%	-3,9%
Субвенція (%)		-4,3%	-13,2%	14,9%	-2,3%	7,3%
Субвенція на учня (%)		-5,7%	-15,3%	21,1%	2,2%	11,7%
ФНК		-0,68	-0,11	0,72	-0,98	-1,53

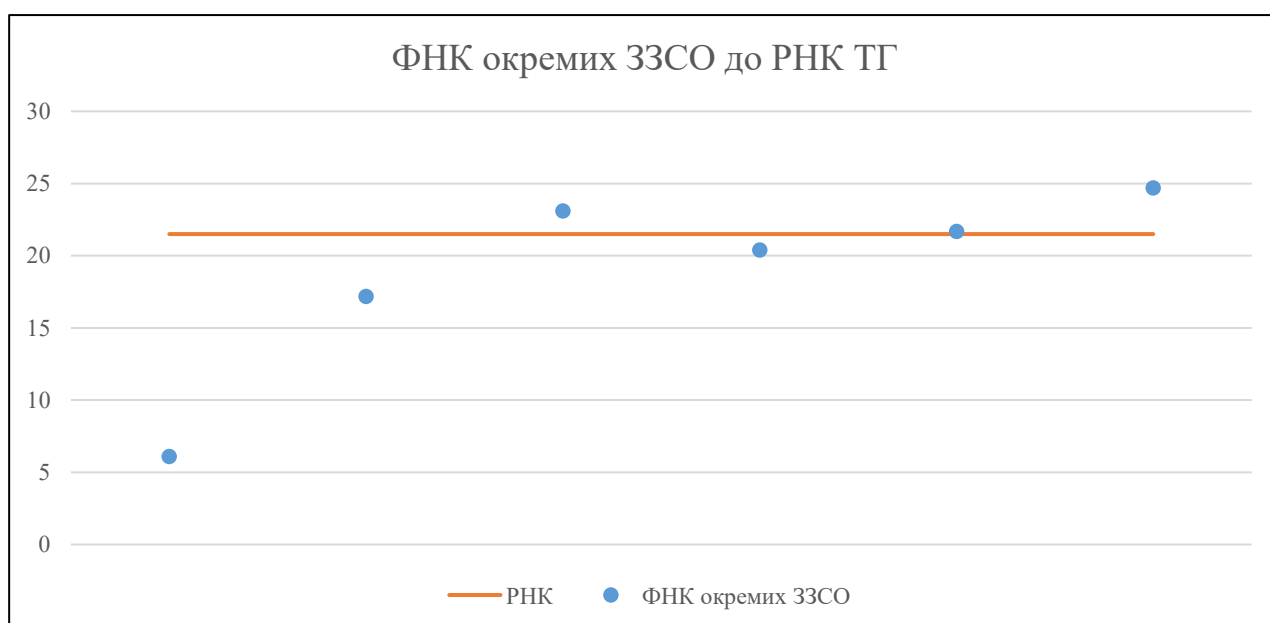


Мережа ЗЗСО Гадяцької міської територіальної громади

	ЗЗСО		Учні		ФНК
	кількість	відсоток	кількість	відсоток	кількість
Звичайний ЗЗСО	5	83,3%	2 123	98,0%	22,1
Опорний ЗЗСО					
Філія ЗЗСО	1	16,7%	43	2,0%	6,1
Загалом	6	100,0%	2 166	100,0%	19,9

	ЗЗСО		Учні		ФНК
	кількість	відсоток	кількість	відсоток	кількість
ЗЗСО крім спеціальних та НРЦ					
ЗЗСО з ФНК більш ніж 22,5 (РНК + 1)	2	33,3%	1 088	50,2%	24,2
ЗЗСО з ФНК від 20,5 до 22,5	1	16,7%	478	22,1%	21,7
ЗЗСО з ФНК менш ніж 20,5 (РНК - 1)	3	50,0%	600	27,7%	16,7
ЗЗСО без класів					
Загалом (крім спеціальних та НРЦ)	6	100,0%	2 166	100,0%	19,9

	ЗЗСО		Учні		ФНК
	кількість	відсоток	кількість	відсоток	кількість
Менше 20 учнів					
Від 20 до 50 учнів	1	16,7%	43	2,0%	6,1
Від 50 до 100 учнів					
Від 100 до 200 учнів	1	16,7%	189	8,7%	17,2
Від 200 до 300 учнів					
Від 300 до 400 учнів	2	33,3%	715	33,0%	21,7
Від 400 до 600 учнів	1	16,7%	478	22,1%	21,7
Від 600 до 800 учнів	1	16,7%	741	34,2%	24,7
Від 800 до 1000 учнів					
Від 1000 до 1500 учнів					
Більше 1500 учнів					
Загалом	6	100,0%	2 166	100,0%	19,9



На графіку ЗЗСО упорядковані за збільшенням наповнюваності

**Перелік закладів загальної середньої освіти Гадяцької міської територіальної громади
РНК = 21,5, ФНК = 19,94**

↑	ЗЗСО з ФНК більш ніж 22,5 (РНК + 1)
↔	ЗЗСО з ФНК від 20,5 до 22,5
↓	ЗЗСО з ФНК менш ніж 20,5 (РНК - 1)
—	ЗЗСО без класів

№ з/п	ID в АІКОМ	Назва ЗЗСО	Факт. ступ.	Статус	ID в АІКОМ опорного ЗЗСО	Кіл-ть учнів	з них за індивід. формою	Кіл-ть класів	ФНК		Включено до розрахунку субвенції
1	20225	Гадяцький опорний ліцей	I-III	Опорна		741	19	30	24,7	↑	Так
2	20223	Гадяцький ліцей №2 імені Михайла Драгоманова	I-III			347	36	15	23,1	↑	Так
3	20222	Гадяцький ліцей №1 імені Олени Пчілки	I-III			478	18	22	21,7	↔	Так
4	20224	Гадяцький ліцей №3 ім. І. Виговського Гадяцької міської	I-III			368	49	18	20,4	↓	Так
5	20241	Сарський опорний ліцей	I-III	Опорна		189		11	17,2	↓	Так
6	20216	Біленченківська філія	I-II	Філія	20225	43		7	6,1	↓	Так