



ІНФОРМАЦІЙНА ДОВІДКА ЩОДО РОЗРАХУНКУ ОБСЯГУ ОСВІТНЬОЇ СУБВЕНЦІЇ НА 2026 РІК

ДИКАНСЬКА ТГ

Базова інформація про засновника:

Засновник	Диканська селищна територіальна громада		
Код бюджету	1655700000		
Область	Полтавська	Фактична наповнюваність класів	14,47
Тип	Селищна ТГ	Розрахункова наповнюваність класів	14,5

Для цілей розрахунку освітньої субвенції громада не вважається прифронтовою.

З цієї причини тимчасова РНК (ТРНК) на 2026 рік визначається як РНК з буфером.

Це означає, що фактична наповнюваність класів (ФНК) порівнюється із замороженою РНК 2025 бюджетного року (ЗРНК).

Якщо значення ЗРНК близьке до ФНК (різниця не більше 1), ТРНК дорівнює ЗРНК.

Якщо ФНК набагато менше ЗРНК, ТРНК стає ЗРНК-1 (нижній буфер), у протилежному випадку стає ЗРНК+1 (верхній буфер).

Таким чином, ТРНК завжди знаходиться поруч з ЗРНК, за винятком того, що ТРНК не може бути менше 10 або більше 27,5.

Для Диканської громади ЗРНК дорівнювала 14,5; ФНК після округлення до половини цілого дорівнює 14,5.

Допустимі значення ТРНК знаходяться в інтервалі (ЗРНК-1;ЗРНК+1) = (13,5;15,5).

Оскільки ФНК в межах допустимого інтервалу, ТРНК отримує значення ЗРНК = 14,5.

Підсумки розподілу субвенції на 2026 рік:

	К-ть учнів (факт)	К-ть класів (факт)	Сума (тис. грн)	На учня (грн)	На клас (грн)
Учні комунальних ЗЗСО, з них у гірських населених пунктах	1 708	118	73 716,5	43 160	624 716
у тому числі поділ класів на групи			1 053,9		
Українознавчий компонент					
Індивідуальні учні - екстернат					
Індивідуальні учні - сімейна форма	21		355,6	16 935	
Індивідуальні учні - ТОТ					
Учні спеціальних ЗЗСО (класів)					
з них у гірських населених пунктах					
у тому числі поділ класів на групи					
Учні НРЦ,					
з них у гірських населених пунктах					
Учні класів з вечірньою формою					
Вихованці пансіонів					
Вихованці спеціальних пансіонів					
Вихованці НРЦ					
Асистенти в інклюзивних класах		37	10 134,2		273 896
Учні ЗПО					
Диканська ТГ	1 729	118	84 206,2		

Освітня субвенція, розрахована на весь бюджетний 2026 рік (не є остаточною, оскільки заплановано перерахунок її обсягів на вересень-грудень 2026 року), тис. грн:	84 206,2
Освітня субвенція, виділена на 8 місяців бюджетного 2026 року (68,6%), тис. грн:	57 765,5

Детальний розрахунок обсягу освітньої субвенції для Диканської селищної територіальної громади

Коефіцієнти, що застосовуються для даної АТО:

Розрахункова наповнюваність класів	14,5
Коефіцієнт Кіпп для денних ЗЗСО	0,430
Розподіл на одного учня для педагогічних працівників, які не проводять уроки (денні ЗЗСО), грн	6 247
Коефіцієнт Кіпп для вечірніх шкіл	0,430
Розподіл на одного учня, для педагогічних працівників, які не проводять уроки (вечірні школи), грн	6 247
Коефіцієнт поділу класів на групи при вивченні окремих предметів для учнів групи I	1,017
Коефіцієнт поділу класів на групи при вивченні окремих предметів для учнів групи II	1,047
Коефіцієнт скорочення	1,00

Коефіцієнти, що застосовуються для всіх АТО:

Норматив бюджетної забезпеченості (грн)	14 527,5
Річна заробітна плата вчителів з нарахуваннями (тис. грн)	312,7
Річна заробітна плата асистентів вчителів з нарахуваннями (тис. грн)	273,9
Річна заробітна плата керівників ІРЦ з нарахуваннями (тис. грн)	401,4
Річна заробітна плата педпрацівників ІРЦ з нарахуваннями (тис. грн)	349,6
Розрахункова наповнюваність спеціальних класів (також приватних НРЦ)	9,0
Розрахункова наповнюваність класів НРЦ	6,0

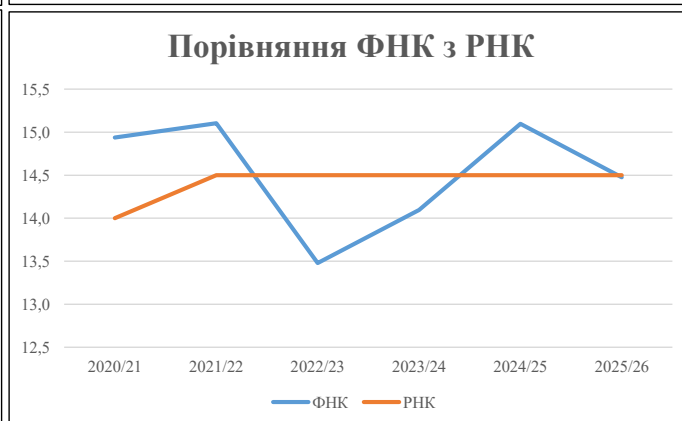
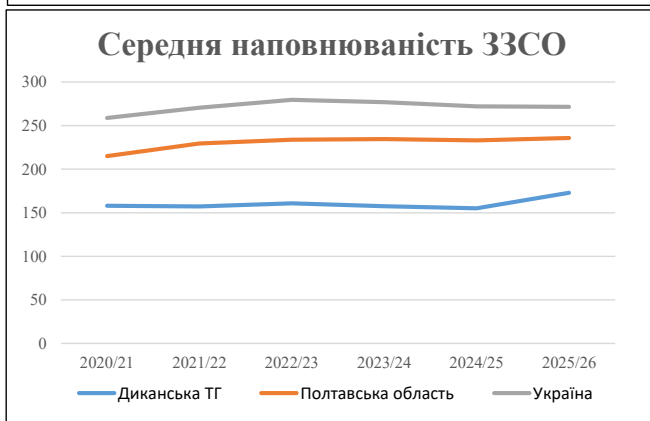
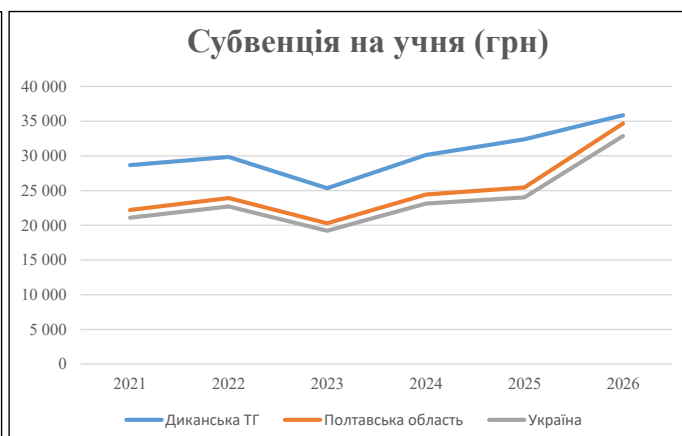
Рівень освіти	Учні	З них учні гірських шкіл			Класи	Розрахункова наповнюваність класу (групи)	Розрахункова кількість класів (групи)	Кількість годин навчального плану	Кількість необхідних годин у тиждень	Кількість ставок	Зарплати вчителів, тис. грн	Розподіл на одного учня, для пед. працівників, які не проводять уроки, грн	Зарплата пед. персоналу, що не проводять уроки, тис. грн	Зарплата пед. гірську місцевість, без поділу на групи, тис. грн	Коефіцієнт поділу класів на групи	Кількість ставок вчителів для поділу класів на групи	Зарплати персоналу, що проводить уроки у групах при події класів, тис. грн	Зарплата пед. персоналу разом (без надбавки за гірську місцевість), тис. грн	Відсоток учнів гірських шкіл	Надбавка для гірської місцевості	Зарплата всього пед. персоналу разом, тис. грн
		гр. 1	гр. 2	гр. 3																	
Як розраховано	Факт	Факт	Факт	Постанова	гр. 1 / гр. 4	Постанова	гр. 5 * гр. 6	гр. 7 / 18	гр. 8 * 14527,51	Постанова	гр. 1 * гр. 10 / 1000	гр. 9 + гр. 11	Постанова	гр. 8 * гр. 13	гр. 14 * 14527,51	гр. 12 + гр. 15	гр. 2 / гр. 1	0,25 * гр. 16 * гр. 17	гр. 16 + гр. 18		
Загальні ЗЗСО																					
Початкова (1-4)	559		44	14,5	39	23	897	49,8	15 581	6 247	3 492	19 073		0,017	3,37	1 054	73 716				73 716
Базова (5-9)	864	0	59	14,5	60	32,7	1 962	109,0	34 080	6 247	5 397	39 477									
Старша (10-11)	285		15	14,5	20	35,5	710	39,4	12 333	6 247	1 780	14 113									
Українознавчий компонент																					
Початкова (1-4)	0		0	14,5	0	6	0	0,0	0	6 247	0	0									0
Базова (5-9)	0	0	0	14,5	0	8	0	0,0	0	6 247	0	0		0,017	0,00	0	0				0
Старша (10-11)	0		0	14,5	0	14	0	0,0	0	6 247	0	0									0
Індивідуальна освіта																					
Екстернат (1-4)	0								0												0
Екстернат (5-9)	0	0							0												0
Екстернат (10-12)	0								0												0
Сімейна форма (1-4)	4								52												356
Сімейна форма (5-9)	14	0							256												356
Сімейна форма (10-12)	3								47												0
TOT (1-4)	0								0												0
TOT (5-9)	0	0							0												0
TOT (10-12)	0								0												0
Спеціальна освіта																					
Початкова (1-4)	0		0	9	0	36															0
Базова (5-9)	0	0	0	9	0	36								0,047	0,00	0	0				0
Старша (10-11)	0		0	9	0	36															0
Навчально-реабілітаційні центри																					
Початкова (1-4)	0		0	6	0	36				6 247											0
Базова (5-9)	0	0	0	6	0	36				6 247				0,047	0,00	0	0				0
Старша (10-11)	0		0	6	0	36				6 247											0
Учні, які проживають в пансіонах (кількість ставок = кількість груп * 2)																					
Загальні пансіони	0	0		20	0																0
Спеціальні пансіони	0	0		9	0																0
НРЦ	0	0		6	0																0
Інклюзивні класи (кількість ставок = кількість класів * 1; обсяг субвенції = кількість ставок * 273,9), в колонках А і Б - кількість всіх і гірських інклюзивних класів після агрегації, у колонці Н - відсоток гірських інклюзивних класів																					
Інклюзія	37	0		37					37,0	10 134						10 134					10 134
Вечірня освіта																					
Вечірні школи	0	0	0	16		23															0
Заклади професійної освіти																					
ЗПО	0	0	0	26																	0
Разом	1 729		118		119		3 569	235,3	72 483		10 670	82 797									84 206,2

Історичні дані щодо учнів комунальних ЗЗСО Диканської селищної територіальної громади

Фактичні значення за навчальні роки	2020/21	2021/22	2022/23	2023/24	2024/25	2025/26
Кількість учнів ЗЗСО	1 897	1 888	1 929	1 889	1 706	1 729
ФНК	14,9	15,1	13,5	14,1	15,1	14,5
РНК	14,0	14,5	14,5	14,5	14,5	14,5
Кількість ЗЗСО	12	12	12	12	11	10
Середня наповнюваність ЗЗСО	158	157	161	157	155	173

Дані за бюджетні роки	2021	2022	2023	2024	2025	2026
Обсяг субвенції (тис. грн)	54 348,7	56 350,9	48 887,9	56 907,6	55 249,9	61 993,0
Субвенція на учня (грн)	28 650	29 847	25 344	30 126	32 386	35 855

Зміна за роками	2021/22	2022/23	2023/24	2024/25	2025/26
Учні (%)	-0,5%	2,2%	-2,1%	-9,7%	1,3%
Субвенція (%)	3,7%	-13,2%	16,4%	-2,9%	12,2%
Субвенція на учня (%)	4,2%	-15,1%	18,9%	7,5%	10,7%
ФНК	0,17	-1,63	0,62	1,00	-0,62

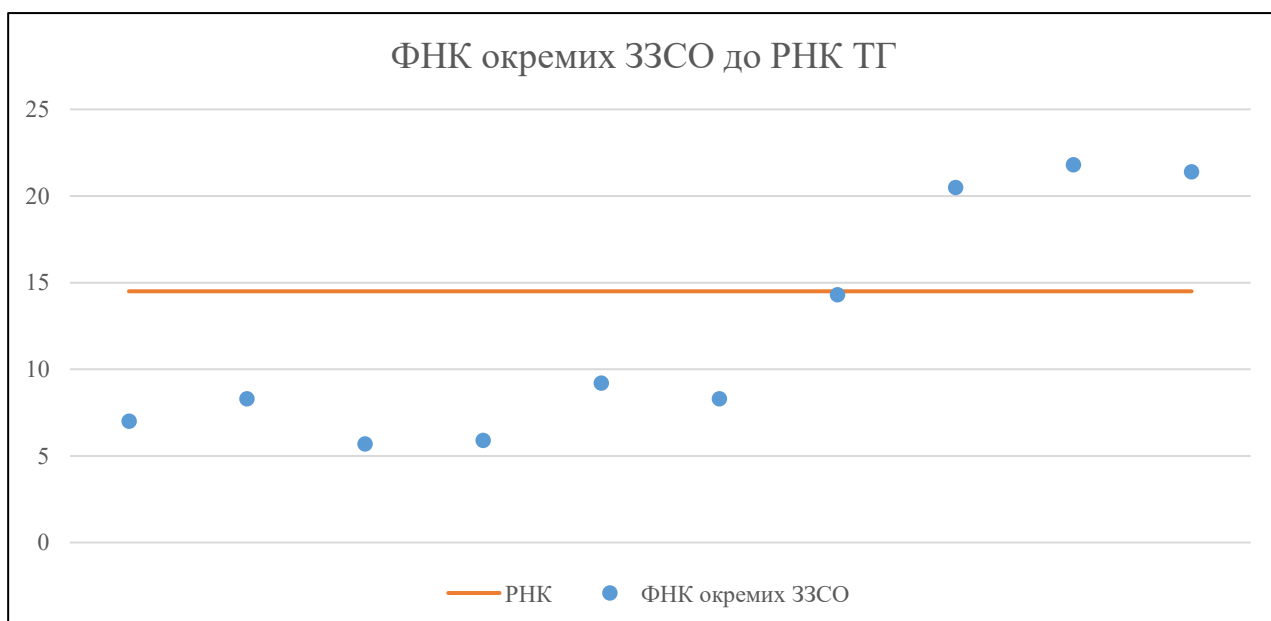


Мережа ЗЗСО Диканської селищної територіальної громади

	ЗЗСО		Учні		ФНК
	кількість	відсоток	кількість	відсоток	кількість
Звичайний ЗЗСО	6	60,0%	1 526	88,3%	17,5
Опорний ЗЗСО					
Філія ЗЗСО	4	40,0%	203	11,7%	6,5
Загалом	10	100,0%	1 729	100,0%	14,5

	ЗЗСО		Учні		ФНК
	кількість	відсоток	кількість	відсоток	кількість
ЗЗСО крім спеціальних та НРЦ					
ЗЗСО з ФНК більш ніж 15,5 (РНК + 1)	3	30,0%	1 195	69,1%	21,3
ЗЗСО з ФНК від 13,5 до 15,5	1	10,0%	157	9,1%	14,3
ЗЗСО з ФНК менш ніж 13,5 (РНК - 1)	6	60,0%	377	21,8%	7,4
ЗЗСО без класів					
Загалом (крім спеціальних та НРЦ)	10	100,0%	1 729	100,0%	14,5

	ЗЗСО		Учні		ФНК
	кількість	відсоток	кількість	відсоток	кількість
Менше 20 учнів					
Від 20 до 50 учнів	1	10,0%	49	2,8%	7,0
Від 50 до 100 учнів	5	50,0%	328	19,0%	7,5
Від 100 до 200 учнів	1	10,0%	157	9,1%	14,3
Від 200 до 300 учнів	1	10,0%	225	13,0%	20,5
Від 300 до 400 учнів	1	10,0%	370	21,4%	21,8
Від 400 до 600 учнів					
Від 600 до 800 учнів	1	10,0%	600	34,7%	21,4
Від 800 до 1000 учнів					
Від 1000 до 1500 учнів					
Більше 1500 учнів					
Загалом	10	100,0%	1 729	100,0%	14,5



На графіку ЗЗСО упорядковані за збільшенням наповнюваності

**Перелік закладів загальної середньої освіти Диканської селищної територіальної громади
РНК = 14,5, ФНК = 14,47**

↑	ЗЗСО з ФНК більш ніж 15,5 (РНК + 1)
↔	ЗЗСО з ФНК від 13,5 до 15,5
↓	ЗЗСО з ФНК менш ніж 13,5 (РНК - 1)
—	ЗЗСО без класів

№ з/п	ID в АІКОМ	Назва ЗЗСО	Факт. ступ.	Статус	ID в АІКОМ опорного ЗЗСО	Кіл-ть учнів	з них за індивід. формою	Кіл-ть класів	ФНК		Включено до розрахунку субвенції
1	20316	ОЗ "Диканська ЗОШ І-ІІІ ст."	І-ІІІ	Опорна		370	17	17	21,8	↑	Так
2	20315	Опорний заклад "Диканський ліцей імені М.В.Гоголя"	І-ІІІ	Опорна		600	1	28	21,4	↑	Так
3	20320	ОЗ "Стасівська ЗОШ І-ІІІ ступенів імені М.Башкирцевої"	І-ІІІ	Опорна		225	2	11	20,5	↑	Так
4	20311	Бялянська ЗОШ І-ІІІ ступенів	І-ІІІ			157	1	11	14,3	↔	Так
5	20312	Великобудищанська ЗОШ	І-ІІІ			83		9	9,2	↓	Так
6	20318	Орданівська ЗОШ	І-ІІІ			91	2	11	8,3	↓	Так
7	20310	Філія "Байрацька гімназія"	І-ІІ	Філія	20320	50	1	6	8,3	↓	Так
8	20314	Філія "Водянобалківська гімназія ОЗ "Диканський ліцей"	І-ІІ	Філія	20315	49	2	7	7	↓	Так
9	20313	Філія "Великорудківська гімназія опорного закладу"Стас	І-ІІ	Філія	20320	53		9	5,9	↓	Так
10	20321	Філія " Дібрівська гімназія Бялянської ЗОШ І-ІІІ ст."	І-ІІ	Філія	20311	51		9	5,7	↓	Так