



ІНФОРМАЦІЙНА ДОВІДКА ЩОДО РОЗРАХУНКУ ОБСЯГУ ОСВІТНЬОЇ СУБВЕНЦІЇ НА 2026 РІК

ЧУТІВСЬКА ТГ

Базова інформація про засновника:

Засновник	Чутівська селищна територіальна громада		
Код бюджету	1657200000		
Область	Полтавська	Фактична наповнюваність класів	10,06
Тип	Селищна ТГ	Розрахункова наповнюваність класів	12,0

Для цілей розрахунку освітньої субвенції громада не вважається прифронтовою.

З цієї причини тимчасова РНК (ТРНК) на 2026 рік визначається як РНК з буфером.

Це означає, що фактична наповнюваність класів (ФНК) порівнюється із замороженою РНК 2025 бюджетного року (ЗРНК).

Якщо значення ЗРНК близьке до ФНК (різниця не більше 1), ТРНК дорівнює ЗРНК.

Якщо ФНК набагато менше ЗРНК, ТРНК стає ЗРНК-1 (нижній буфер), у протилежному випадку стає ЗРНК+1 (верхній буфер).

Таким чином, ТРНК завжди знаходиться поруч з ЗРНК, за винятком того, що ТРНК не може бути менше 10 або більше 27,5.

Для Чутівської громади ЗРНК дорівнювала 13; ФНК після округлення до половини цілого дорівнює 10.

Допустимі значення ТРНК знаходяться в інтервалі (ЗРНК-1;ЗРНК+1) = (12;14).

Оскільки ФНК менше 12, ТРНК отримує значення нижнього буфера ЗРНК-1 = 12.

Підсумки розподілу субвенції на 2026 рік:

	К-ть учнів (факт)	К-ть класів (факт)	Сума (тис. грн)	На учня (грн)	На клас (грн)
Учні комунальних ЗЗСО, з них у гірських населених пунктах	1 036	103	53 100,6	51 255	515 540
у тому числі поділ класів на групи			779,4		
Українознавчий компонент					
Індивідуальні учні - екстернат	13		217,0	16 695	
Індивідуальні учні - сімейна форма	16		253,7	15 853	
Індивідуальні учні - ТОТ					
Учні спеціальних ЗЗСО (класів) з них у гірських населених пунктах					
у тому числі поділ класів на групи					
Учні НРЦ, з них у гірських населених пунктах					
Учні класів з вечірньою формою					
Вихованці пансіонів					
Вихованці спеціальних пансіонів					
Вихованці НРЦ					
Асистенти в інклюзивних класах		8	2 191,2		273 896
Учні ЗПО					
Чутівська ТГ	1 065	103	55 762,5		

Освітня субвенція, розрахована на весь бюджетний 2026 рік (не є остаточною, оскільки заплановано перерахунок її обсягів на вересень-грудень 2026 року), тис. грн:	55 762,5
Освітня субвенція, виділена на 8 місяців бюджетного 2026 року (68,6%), тис. грн:	38 253,1

Детальний розрахунок обсягу освітньої субвенції для Чутівської селищної територіальної громади

Коефіцієнти, що застосовуються для даної АТО:

Розрахункова наповнюваність класів	12,0
Коефіцієнт Кіпп для денних ЗЗСО	0,430
Розподіл на одного учня для педагогічних працівників, які не проводять уроки (денні ЗЗСО), грн	6 247
Коефіцієнт Кіпп для вечірніх шкіл	0,430
Розподіл на одного учня, для педагогічних працівників, які не проводять уроки (вечірні школи), грн	6 247
Коефіцієнт поділу класів на групи при вивченні окремих предметів для учнів групи I	1,017
Коефіцієнт поділу класів на групи при вивченні окремих предметів для учнів групи II	1,047
Коефіцієнт скорочення	1,00

Коефіцієнти, що застосовуються для всіх АТО:

Норматив бюджетної забезпеченості (грн)	14 527,5
Річна заробітна плата вчителів з нарахуваннями (тис. грн)	312,7
Річна заробітна плата асистентів вчителів з нарахуваннями (тис. грн)	273,9
Річна заробітна плата керівників ІРЦ з нарахуваннями (тис. грн)	401,4
Річна заробітна плата педпрацівників ІРЦ з нарахуваннями (тис. грн)	349,6
Розрахункова наповнюваність спеціальних класів (також приватних НРЦ)	9,0
Розрахункова наповнюваність класів НРЦ	6,0

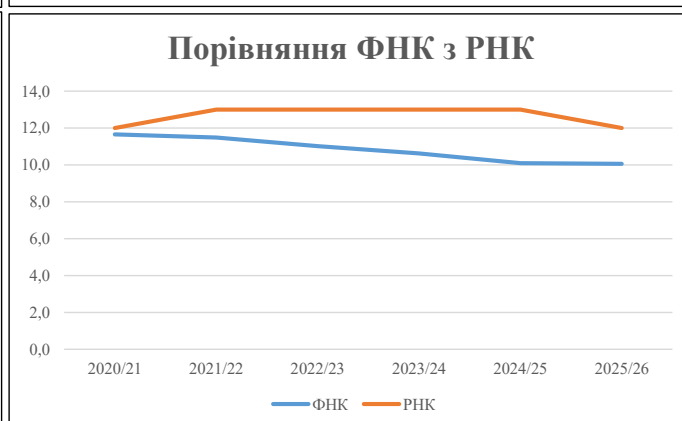
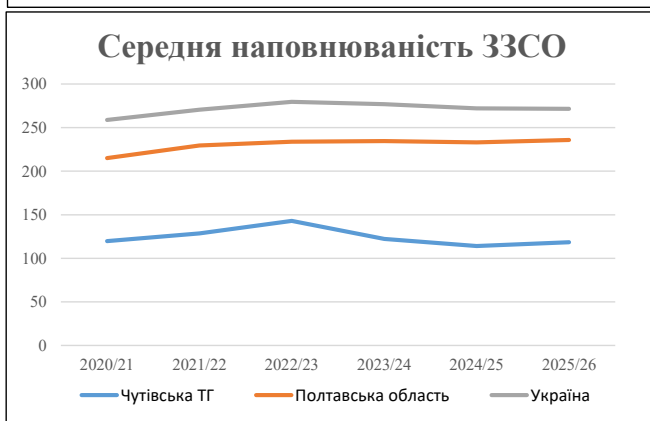
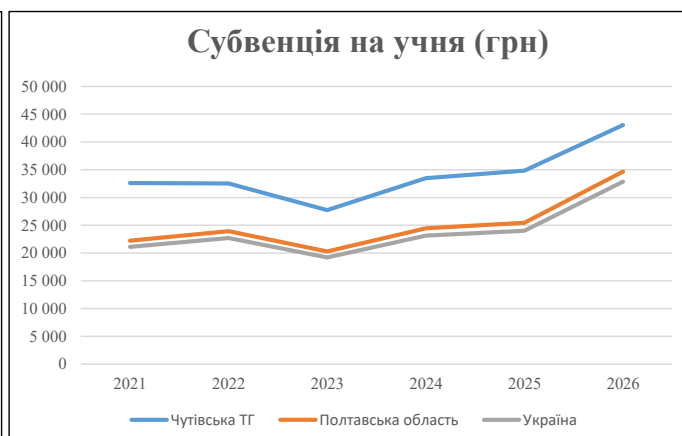
Рівень освіти	Учні	З них учні гірських шкіл			Класи	Розрахункова наповнюваність класу (групи)	Розрахункова к-ть класів (групи)	К-ть годин навчального плану	К-ть необхідних годин у тиждень	К-ть ставок	Зарплати вчителів, тис. грн	Розподіл на одного учня, для пед. працівників, які не проводять уроки, грн	Зарплата пед. персоналу, що не проводить уроки, тис. грн	Зарплата гірську місцевість, без поділу на групи, тис. грн	Коефіцієнт поділу класів на групи	К-ть ставок вчителів для поділу класів на групи	Зарплати персоналу, що проводить уроки у групах при поділі класів, тис. грн	Зарплата пед. персоналу разом (без надбавки за гірську місцевість), тис. грн	Відсоток учнів гірських шкіл	Надбавка для гірської місцевості	Зарплата всього пед. персоналу разом, тис. грн
		гр. 1	гр. 2	гр. 3																	
Як розраховано	Факт	Факт	Факт	Постанова	гр. 1 / гр. 4	Постанова	гр. 5 * гр. 6	гр. 7 / 18	гр. 8 * 14527,51	Постанова	гр. 1 * гр. 10 / 1000	гр. 9 + гр. 11	Постанова	гр. 8 * гр. 13	гр. 14 * 14527,51	гр. 12 + гр. 15	гр. 2 / гр. 1	0,25 * гр. 16 * гр. 17	гр. 16 + гр. 18		
Загальні ЗЗСО																					
Початкова (1-4)	328		38	12,0	28	23	644	35,8	11 186	6 247	2 049	13 235									
Базова (5-9)	568	0	53	12,0	48	32,7	1 570	87,2	27 264	6 247	3 548	30 812	0,017	2,49	779	53 101					53 101
Старша (10-11)	140		12	12,0	12	35,5	426	23,7	7 400	6 247	875	8 274									
Українознавчий компонент																					
Початкова (1-4)	0		0	12,0	0	6	0	0,0	0	6 247	0	0									
Базова (5-9)	0	0	0	12,0	0	8	0	0,0	0	6 247	0	0	0,017	0,00	0	0					0
Старша (10-11)	0		0	12,0	0	14	0	0,0	0	6 247	0	0									
Індивідуальна освіта																					
Екстернат (1-4)	1								13												
Екстернат (5-9)	6	0							110												217
Екстернат (10-12)	6								94												
Сімейна форма (1-4)	6								78												
Сімейна форма (5-9)	7	0							128												254
Сімейна форма (10-12)	3								47												
TOT (1-4)	0								0												
TOT (5-9)	0	0							0												0
TOT (10-12)	0								0												
Спеціальна освіта																					
Початкова (1-4)	0		0	9	0	36															
Базова (5-9)	0	0	0	9	0	36							0,047	0,00	0	0					0
Старша (10-11)	0		0	9	0	36															
Навчально-реабілітаційні центри																					
Початкова (1-4)	0		0	6	0	36				6 247											
Базова (5-9)	0	0	0	6	0	36				6 247				0,047	0,00	0	0				0
Старша (10-11)	0		0	6	0	36				6 247											
Учні, які проживають в пансіонах (кількість ставок = кількість груп * 2)																					
Загальні пансіони	0	0		20	0																0
Спеціальні пансіони	0	0		9	0																0
НРЦ	0	0		6	0																0
Інклюзивні класи (кількість ставок = кількість класів * 1; обсяг субвенції = кількість ставок * 273,9), в колонках А і Б - кількість всіх і гірських інклюзивних класів після агрегації, у колонці Н - відсоток гірських інклюзивних класів																					
Інклюзія	8	0		8				8,0	2 191												2 191
Вечірня освіта																					
Вечірні школи	0	0	0	16		23															0
Заклади професійної освіти																					
ЗПО	0	0	0	26																	0
Разом	1 065		103		88		2 640	154,6	48 511		6 472	54 512									55 762,5

Історичні дані щодо учнів комунальних ЗЗСО Чутівської селищної територіальної громади

Фактичні значення за навчальні роки	2020/21	2021/22	2022/23	2023/24	2024/25	2025/26
Кількість учнів ЗЗСО	1 317	1 286	1 287	1 222	1 141	1 065
ФНК	11,7	11,5	11,0	10,6	10,1	10,1
РНК	12,0	13,0	13,0	13,0	13,0	12,0
Кількість ЗЗСО	11	10	9	10	10	9
Середня наповнюваність ЗЗСО	120	129	143	122	114	118

Дані за бюджетні роки	2021	2022	2023	2024	2025	2026
Обсяг субвенції (тис. грн)	42 947,8	41 840,9	35 681,5	40 918,5	39 726,3	45 849,4
Субвенція на учня (грн)	32 610	32 536	27 735	33 485	34 817	43 051

Зміна за роками	2021/22	2022/23	2023/24	2024/25	2025/26
Учні (%)	-2,4%	0,0%	-5,0%	-6,6%	-6,7%
Субвенція (%)	-2,6%	-14,7%	14,7%	-2,9%	15,4%
Субвенція на учня (%)	-0,2%	-14,8%	20,7%	4,0%	23,6%
ФНК	-0,17	-0,46	-0,39	-0,53	-0,04

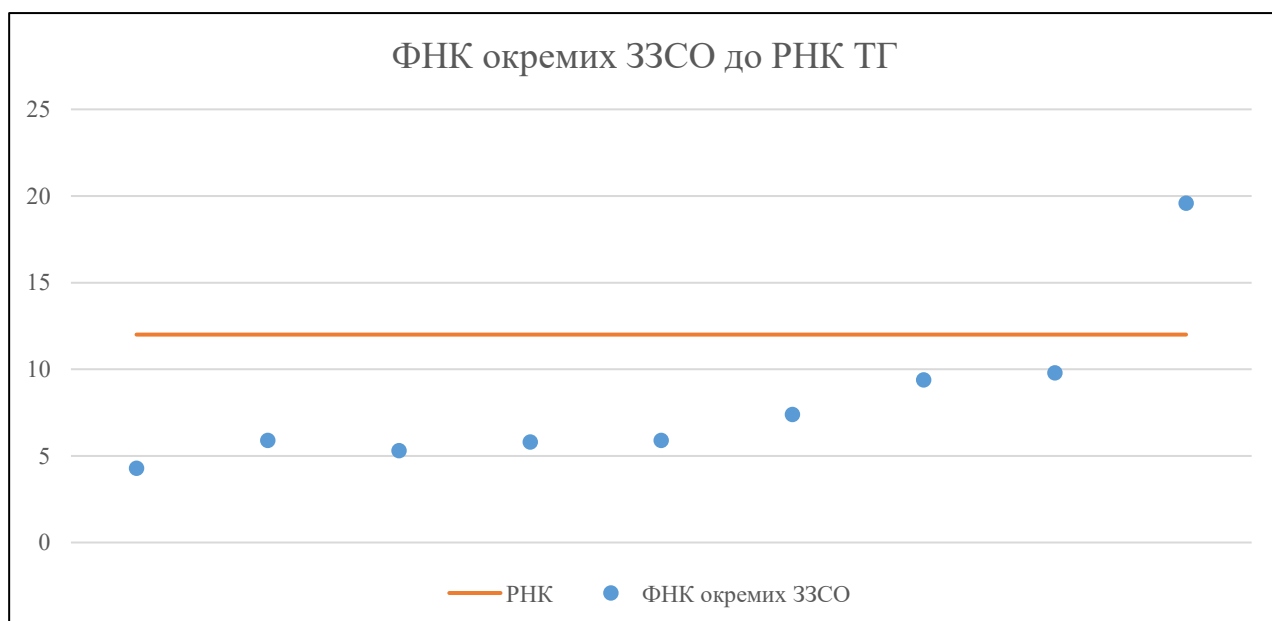


Мережа ЗЗСО Чутівської селищної територіальної громади

	ЗЗСО		Учні		ФНК
	кількість	відсоток	кількість	відсоток	кількість
Звичайний ЗЗСО	8	88,9%	1 031	96,8%	10,9
Опорний ЗЗСО					
Філія ЗЗСО	1	11,1%	34	3,2%	4,3
Загалом	9	100,0%	1 065	100,0%	10,1

	ЗЗСО		Учні		ФНК
	кількість	відсоток	кількість	відсоток	кількість
ЗЗСО крім спеціальних та НРЦ					
ЗЗСО з ФНК більш ніж 13 (РНК + 1)	1	11,1%	548	51,5%	19,6
ЗЗСО з ФНК від 11 до 13					
ЗЗСО з ФНК менш ніж 11 (РНК - 1)	8	88,9%	517	48,5%	6,9
ЗЗСО без класів					
Загалом (крім спеціальних та НРЦ)	9	100,0%	1 065	100,0%	10,1

	ЗЗСО		Учні		ФНК
	кількість	відсоток	кількість	відсоток	кількість
Менше 20 учнів					
Від 20 до 50 учнів	3	33,3%	129	12,1%	5,2
Від 50 до 100 учнів	4	44,4%	280	26,3%	7,2
Від 100 до 200 учнів	1	11,1%	108	10,1%	9,8
Від 200 до 300 учнів					
Від 300 до 400 учнів					
Від 400 до 600 учнів	1	11,1%	548	51,5%	19,6
Від 600 до 800 учнів					
Від 800 до 1000 учнів					
Від 1000 до 1500 учнів					
Більше 1500 учнів					
Загалом	9	100,0%	1 065	100,0%	10,1



На графіку ЗЗСО упорядковані за збільшенням наповнюваності

**Перелік закладів загальної середньої освіти Чутівської селищної територіальної громади
РНК = 12, ФНК = 10,06**

↑	ЗЗСО з ФНК більш ніж 13 (РНК + 1)
↔	ЗЗСО з ФНК від 11 до 13
↓	ЗЗСО з ФНК менш ніж 11 (РНК - 1)
—	ЗЗСО без класів

№ з/п	ID в АІКОМ	Назва ЗЗСО	Факт. ступ.	Статус	ID в АІКОМ опорного ЗЗСО	Кіл-ть учнів	з них за індивід. формою	Кіл-ть класів	ФНК		Включено до розрахунку субвенції
1	20866	Опорний заклад "Чутівська ЗОШ I - III ступенів"	I-III	Опорна		548	14	28	19,6	↑	Так
2	20849	Василівська ЗОШ	I-III			108	9	11	9,8	↓	Так
3	20852	Войнівська ЗОШ I-III ступенів	I-III			94	1	10	9,4	↓	Так
4	20855	Кочубеївська ЗОШ I-III ступенів	I-III			81	11	11	7,4	↓	Так
5	20865	Черняківська ЗОШ	I-II			47	2	8	5,9	↓	Так
6	20850	Вільхуватська загальноосвітня школа I-II ступенів Чутівської с/громади	I-II			53	10	9	5,9	↓	Так
7	20860	Сторожівська ЗОШ	I-III			52	5	9	5,8	↓	Так
8	20853	Гряківська ЗОШ	I-II			48	11	9	5,3	↓	Так
9	20857	Філія "Новофедорівська ЗОШ"	I-II	Філія	20866	34	10	8	4,3	↓	Так