



## ІНФОРМАЦІЙНА ДОВІДКА ЩОДО РОЗРАХУНКУ ОБСЯГУ ОСВІТНЬОЇ СУБВЕНЦІЇ НА 2026 РІК

### БІЛИЦЬКА ТГ

#### Базова інформація про засновника:

Засновник	Білицька селищна територіальна громада		
Код бюджету	1655400000		
Область	Полтавська	Фактична наповнюваність класів	12,58
Тип	Селищна ТГ	Розрахункова наповнюваність класів	13,5

Для цілей розрахунку освітньої субвенції громада не вважається прифронтовою.

З цієї причини тимчасова РНК (ТРНК) на 2026 рік визначається як РНК з буфером.

Це означає, що фактична наповнюваність класів (ФНК) порівнюється із замороженою РНК 2025 бюджетного року (ЗРНК).

Якщо значення ЗРНК близьке до ФНК (різниця не більше 1), ТРНК дорівнює ЗРНК.

Якщо ФНК набагато менше ЗРНК, ТРНК стає ЗРНК-1 (нижній буфер), у протилежному випадку стає ЗРНК+1 (верхній буфер).

Таким чином, ТРНК завжди знаходиться поруч з ЗРНК, за винятком того, що ТРНК не може бути менше 10 або більше 27,5.

Для Білицької громади ЗРНК дорівнювала 14,5; ФНК після округлення до половини цілого дорівнює 12,5.

Допустимі значення ТРНК знаходяться в інтервалі (ЗРНК-1;ЗРНК+1) = (13,5;15,5).

Оскільки ФНК менше 13,5, ТРНК отримує значення нижнього буфера ЗРНК-1 = 13,5.

#### Підсумки розподілу субвенції на 2026 рік:

	К-ть учнів (факт)	К-ть класів (факт)	Сума (тис. грн)	На учня (грн)	На клас (грн)
Учні комунальних ЗЗСО, з них у гірських населених пунктах	981	78	45 184,0	46 059	579 282
у тому числі поділ класів на групи			652,9		
Українознавчий компонент					
Індивідуальні учні - екстернат	4		70,6	17 651	
Індивідуальні учні - сімейна форма	39		632,8	16 226	
Індивідуальні учні - ТОТ					
Учні спеціальних ЗЗСО (класів) з них у гірських населених пунктах					
у тому числі поділ класів на групи					
Учні НРЦ, з них у гірських населених пунктах					
Учні класів з вечірньою формою					
Вихованці пансіонів					
Вихованці спеціальних пансіонів					
Вихованці НРЦ					
Асистенти в інклюзивних класах		33	9 038,6		273 896
Учні ЗПО					
<b>Білицька ТГ</b>	<b>1 024</b>	<b>78</b>	<b>54 926,0</b>		

Освітня субвенція, розрахована на весь бюджетний 2026 рік (не є остаточною, оскільки заплановано перерахунок її обсягів на вересень-грудень 2026 року), тис. грн:	<b>54 926,0</b>
Освітня субвенція, виділена на 8 місяців бюджетного 2026 року (68,6%), тис. грн:	<b>37 679,2</b>

**Детальний розрахунок обсягу освітньої субвенції для Білицької селищної територіальної громади**

**Коефіцієнти, що застосовуються для даної АТО:**

Розрахунок наповнюваність класів	13,5
Коефіцієнт Кіпп для денних ЗЗСО	0,430
Розподіл на одного учня для педагогічних працівників, які не проводять уроки (денні ЗЗСО), грн	6 247
Коефіцієнт Кіпп для вечірніх шкіл	0,430
Розподіл на одного учня, для педагогічних працівників, які не проводять уроки (вечірні школи), грн	6 247
Коефіцієнт поділу класів на групи при вивченні окремих предметів для учнів групи I	1,017
Коефіцієнт поділу класів на групи при вивченні окремих предметів для учнів групи II	1,047
Коефіцієнт скорочення	1,00

**Коефіцієнти, що застосовуються для всіх АТО:**

Норматив бюджетної забезпеченості (грн)	14 527,5
Річна заробітна плата вчителів з нарахуваннями (тис. грн)	312,7
Річна заробітна плата асистентів вчителів з нарахуваннями (тис. грн)	273,9
Річна заробітна плата керівників ІРЦ з нарахуваннями (тис. грн)	401,4
Річна заробітна плата педпрацівників ІРЦ з нарахуваннями (тис. грн)	349,6
Розрахунок наповнюваність спеціальних класів (також приватних НРЦ)	9,0
Розрахунок наповнюваність класів НРЦ	6,0

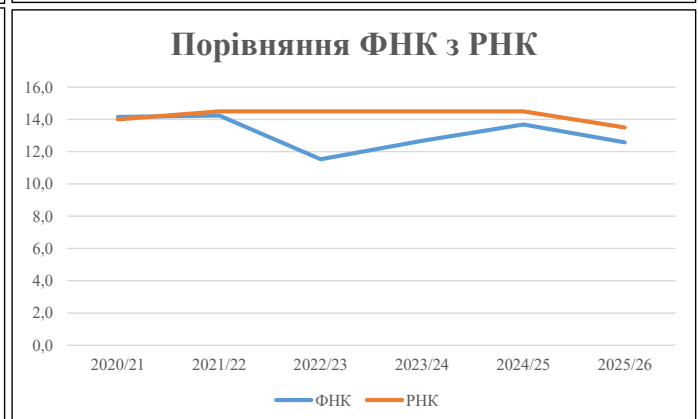
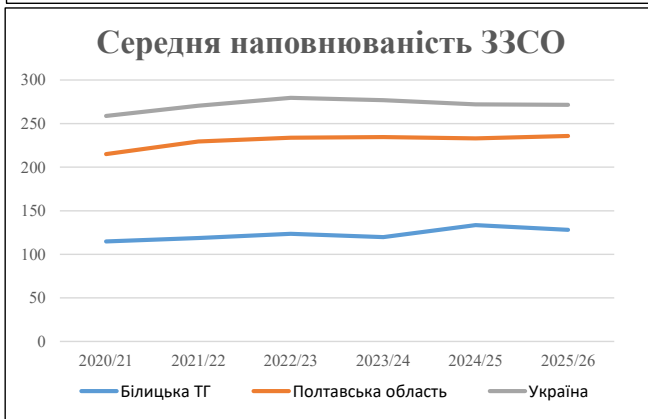
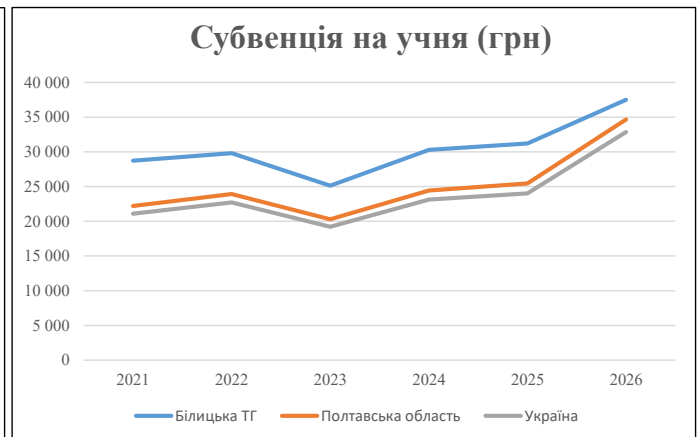
Рівень освіти	Учні	З них учні гірських шкіл			Класи	Розрахунок наповнюваність класів (групи)		Кількість годин навчального плану	Кількість необхідних годин у тиждень	Кількість ставок	Зарплати вчителів, тис. грн	Розподіл на одного учня, для пед. працівників, які не проводять уроки, грн	Зарплата пед. персоналу, що не проводить уроки, тис. грн	Зарплата пед. гірську місцевість, без поділу на групи, тис. грн	Коефіцієнт поділу класів на групи	Кількість ставок вчителів для поділу класів на групи	Зарплати персоналу, що проводить уроки у групах при події класів, тис. грн	Зарплата пед. персоналу разом (без надбавки за гірську місцевість), тис. грн	Відсоток учнів гірських шкіл	Надбавка для гірської місцевості	Зарплата всього пед. персоналу разом, тис. грн	
		гр. 1	гр. 2	гр. 3		гр. 4	гр. 5															гр. 6
Як розраховано	Факт	Факт	Факт	Постанова	гр. 1 / гр. 4	Постанова	гр. 5 * гр. 6	гр. 7 / 18	гр. 8 * 14527,51	Постанова	гр. 1 * гр. 10 / 1000	гр. 9 + гр. 11	Постанова	гр. 8 * гр. 13	гр. 14 * 14527,51	гр. 12 + гр. 15	гр. 2 / гр. 1	0,25 * гр. 16 * гр. 17	гр. 16 + гр. 18			
<b>Загальні ЗЗСО</b>																						
Початкова (1-4)	335		34	13,5	25	23	575	31,9	9 988	6 247	2 093	12 080		0,017	2,09	653	45 184					45 184
Базова (5-9)	496	0	36	13,5	37	32,7	1 210	67,2	21 016	6 247	3 098	24 114										
Старша (10-11)	150		8	13,5	12	35,5	426	23,7	7 400	6 247	937	8 337										
<b>Українознавчий компонент</b>																						
Початкова (1-4)	0		0	13,5	0	6	0	0,0	0	6 247	0	0										0
Базова (5-9)	0	0	0	13,5	0	8	0	0,0	0	6 247	0	0		0,017	0,00	0	0					0
Старша (10-11)	0		0	13,5	0	14	0	0,0	0	6 247	0	0										
<b>Індивідуальна освіта</b>																						
Екстернат (1-4)	0								0													71
Екстернат (5-9)	3	0							55													71
Екстернат (10-12)	1								16													
Сімейна форма (1-4)	14								183													633
Сімейна форма (5-9)	22	0							403													633
Сімейна форма (10-12)	3								47													
TOT (1-4)	0								0													0
TOT (5-9)	0	0							0													0
TOT (10-12)	0								0													0
<b>Спеціальна освіта</b>																						
Початкова (1-4)	0		0	9	0	36																0
Базова (5-9)	0	0	0	9	0	36								0,047	0,00	0	0					0
Старша (10-11)	0		0	9	0	36																0
<b>Навчально-реабілітаційні центри</b>																						
Початкова (1-4)	0		0	6	0	36				6 247												0
Базова (5-9)	0	0	0	6	0	36				6 247				0,047	0,00	0	0					0
Старша (10-11)	0		0	6	0	36				6 247												0
<b>Учні, які проживають в пансіонах (кількість ставок = кількість груп * 2)</b>																						
Загальні пансіони	0	0		20	0																	0
Спеціальні пансіони	0	0		9	0																	0
НРЦ	0	0		6	0																	0
<b>Інклюзивні класи (кількість ставок = кількість класів * 1; обсяг субвенції = кількість ставок * 273,9), в колонках А і Б - кількість всіх і гірських інклюзивних класів після агрегації, у колонці Н - відсоток гірських інклюзивних класів</b>																						
Інклюзія	33	0		33				33,0	9 039			9 039										9 039
<b>Вечірня освіта</b>																						
Вечірні школи	0	0	0	16		23																0
<b>Заклади професійної освіти</b>																						
ЗПО	0	0	0	26																		0
<b>Разом</b>	<b>1 024</b>		<b>78</b>		<b>74</b>		<b>2 211</b>	<b>155,8</b>	<b>48 145</b>		<b>6 128</b>	<b>53 570</b>										<b>54 926,0</b>

## Історичні дані щодо учнів комунальних ЗЗСО Білицької селищної територіальної громади

Фактичні значення за навчальні роки	2020/21	2021/22	2022/23	2023/24	2024/25	2025/26
Кількість учнів ЗЗСО	1 033	1 068	1 111	1 077	1 068	1 024
ФНК	14,2	14,2	11,5	12,7	13,7	12,6
РНК	14,0	14,5	14,5	14,5	14,5	13,5
Кількість ЗЗСО	9	9	9	9	8	8
Середня наповнюваність ЗЗСО	115	119	123	120	134	128

Дані за бюджетні роки	2021	2022	2023	2024	2025	2026
Обсяг субвенції (тис. грн)	29 675,8	31 850,4	27 917,5	32 616,3	33 325,8	38 403,0
Субвенція на учня (грн)	28 728	29 822	25 128	30 284	31 204	37 503

Зміна за роками	2021/22	2022/23	2023/24	2024/25	2025/26
Учні (%)	3,4%	4,0%	-3,1%	-0,8%	-4,1%
Субвенція (%)	7,3%	-12,3%	16,8%	2,2%	15,2%
Субвенція на учня (%)	3,8%	-15,7%	20,5%	3,0%	20,2%
ФНК	0,09	-2,71	1,14	1,02	-1,12

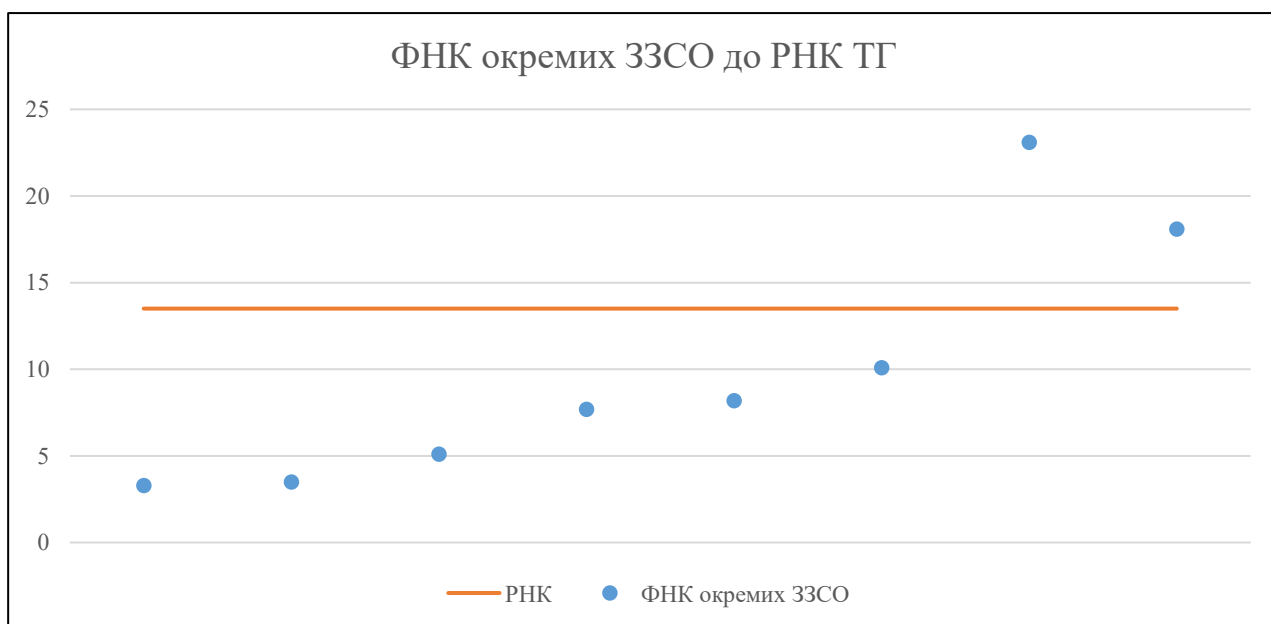


## Мережа ЗЗСО Білицької селищної територіальної громади

	ЗЗСО		Учні		ФНК
Звичайний ЗЗСО	2	25,0%	727	71,0%	20,2
Опорний ЗЗСО					
Філія ЗЗСО	6	75,0%	297	29,0%	7,1
Загалом	8	100,0%	1 024	100,0%	12,6

ЗЗСО крім спеціальних та НРЦ					
	ЗЗСО		Учні		ФНК
ЗЗСО з ФНК більш ніж 14,5 (РНК + 1)	2	25,0%	727	71,0%	20,2
ЗЗСО з ФНК від 12,5 до 14,5					
ЗЗСО з ФНК менш ніж 12,5 (РНК - 1)	6	75,0%	297	29,0%	7,1
ЗЗСО без класів					
Загалом (крім спеціальних та НРЦ)	8	100,0%	1 024	100,0%	12,6

	ЗЗСО		Учні		ФНК
Менше 20 учнів	2	25,0%	27	2,6%	3,4
Від 20 до 50 учнів	1	12,5%	36	3,5%	5,1
Від 50 до 100 учнів	3	37,5%	234	22,9%	8,7
Від 100 до 200 учнів					
Від 200 до 300 учнів					
Від 300 до 400 учнів	2	25,0%	727	71,0%	20,2
Від 400 до 600 учнів					
Від 600 до 800 учнів					
Від 800 до 1000 учнів					
Від 1000 до 1500 учнів					
Більше 1500 учнів					
Загалом	8	100,0%	1 024	100,0%	12,6



На графіку ЗЗСО упорядковані за збільшенням наповнюваності

**Перелік закладів загальної середньої освіти Білицької селищної територіальної громади  
РНК = 13,5, ФНК = 12,58**

↑	ЗЗСО з ФНК більш ніж 14,5 (РНК + 1)
↔	ЗЗСО з ФНК від 12,5 до 14,5
↓	ЗЗСО з ФНК менш ніж 12,5 (РНК - 1)
—	ЗЗСО без класів

№ з/п	ID в АІКОМ	Назва ЗЗСО	Факт. ступ.	Статус	ID в АІКОМ опорного ЗЗСО	Кіл-ть учнів	з них за індивід. формою	Кіл-ть класів	ФНК		Включено до розрахунку субвенції
1	20394	Білицький ліцей № 1	I-III	Опорна		346	24	15	23,1	↑	Так
2	20396	Бутенківський ліцей	I-III	Опорна		381	4	21	18,1	↑	Так
3	20373	філія "Білицька гімназія № 4"	I-II	Філія	20394	91	9	9	10,1	↓	Так
4	20368	Філія "Білицька гімназія №3"	I-II	Філія	20394	74	11	9	8,2	↓	Так
5	20372	філія "Білицька гімназія №2"	I-II	Філія	20394	69		9	7,7	↓	Так
6	20389	філія "Марківська гімназія"	I-II	Філія	20396	36		7	5,1	↓	Так
7	20382	Філія "Жуківська початкова школа"	I	Філія	20394	14	2	4	3,5	↓	Так
8	20385	філія " Кустолово-Кущівська початкова школа"	I	Філія	20394	13		4	3,3	↓	Так