



## ІНФОРМАЦІЙНА ДОВІДКА ЩОДО РОЗРАХУНКУ ОБСЯГУ ОСВІТНЬОЇ СУБВЕНЦІЇ НА 2026 РІК

### ЗЕЛЕНОГІРСЬКА ТГ

#### Базова інформація про засновника:

Засновник	Зеленогірська селищна територіальна громада		
Код бюджету	1553200000		
Область	Одеська	Фактична наповнюваність класів	15,02
Тип	Селищна ТГ	Розрахункова наповнюваність класів	14,5

Для цілей розрахунку освітньої субвенції громада не вважається прифронтовою.

З цієї причини тимчасова РНК (ТРНК) на 2026 рік визначається як РНК з буфером.

Це означає, що фактична наповнюваність класів (ФНК) порівнюється із замороженою РНК 2025 бюджетного року (ЗРНК).

Якщо значення ЗРНК близьке до ФНК (різниця не більше 1), ТРНК дорівнює ЗРНК.

Якщо ФНК набагато менше ЗРНК, ТРНК стає ЗРНК-1 (нижній буфер), у протилежному випадку стає ЗРНК+1 (верхній буфер).

Таким чином, ТРНК завжди знаходиться поруч з ЗРНК, за винятком того, що ТРНК не може бути менше 10 або більше 27,5.

Для Зеленогірської громади ЗРНК дорівнювала 14,5; ФНК після округлення до половини цілого дорівнює 15.

Допустимі значення ТРНК знаходяться в інтервалі (ЗРНК-1;ЗРНК+1) = (13,5;15,5).

Оскільки ФНК в межах допустимого інтервалу, ТРНК отримує значення ЗРНК = 14,5.

#### Підсумки розподілу субвенції на 2026 рік:

	К-ть учнів (факт)	К-ть класів (факт)	Сума (тис. грн)	На учня (грн)	На клас (грн)
Учні комунальних ЗЗСО, з них у гірських населених пунктах	676	45	31 064,9	45 954	690 331
у тому числі поділ класів на групи			432,3		
Українознавчий компонент					
Індивідуальні учні - екстернат	2		31,4	15 690	
Індивідуальні учні - сімейна форма	26		413,2	15 891	
Індивідуальні учні - ТОТ					
Учні спеціальних ЗЗСО (класів) з них у гірських населених пунктах					
у тому числі поділ класів на групи					
Учні НРЦ, з них у гірських населених пунктах					
Учні класів з вечірньою формою					
Вихованці пансіонів					
Вихованці спеціальних пансіонів					
Вихованці НРЦ					
Асистенти в інклюзивних класах		20	5 477,9		273 896
Учні ЗПО					
<b>Зеленогірська ТГ</b>	<b>704</b>	<b>45</b>	<b>36 987,4</b>		

Освітня субвенція, розрахована на весь бюджетний 2026 рік (не є остаточною, оскільки заплановано перерахунок її обсягів на вересень-грудень 2026 року), тис. грн:	<b>36 987,4</b>
Освітня субвенція, виділена на 8 місяців бюджетного 2026 року (68,6%), тис. грн:	<b>25 373,3</b>

**Детальний розрахунок обсягу освітньої субвенції для Зеленогірської селищної територіальної громади**

**Коефіцієнти, що застосовуються для даної АТО:**

Розрахункова наповнюваність класів	14,5
Коефіцієнт Кіпп для денних ЗЗСО	0,530
Розподіл на одного учня для педагогічних працівників, які не проводять уроки (денні ЗЗСО), грн	7 700
Коефіцієнт Кіпп для вечірніх шкіл	0,530
Розподіл на одного учня, для педагогічних працівників, які не проводять уроки (вечірні школи), грн	7 700
Коефіцієнт поділу класів на групи при вивченні окремих предметів для учнів групи I	1,017
Коефіцієнт поділу класів на групи при вивченні окремих предметів для учнів групи II	1,047
Коефіцієнт скорочення	1,00

**Коефіцієнти, що застосовуються для всіх АТО:**

Норматив бюджетної забезпеченості (грн)	14 527,5
Річна заробітна плата вчителів з нарахуваннями (тис. грн)	312,7
Річна заробітна плата асистентів вчителів з нарахуваннями (тис. грн)	273,9
Річна заробітна плата керівників ІРЦ з нарахуваннями (тис. грн)	401,4
Річна заробітна плата педпрацівників ІРЦ з нарахуваннями (тис. грн)	349,6
Розрахункова наповнюваність спеціальних класів (також приватних НРЦ)	9,0
Розрахункова наповнюваність класів НРЦ	6,0

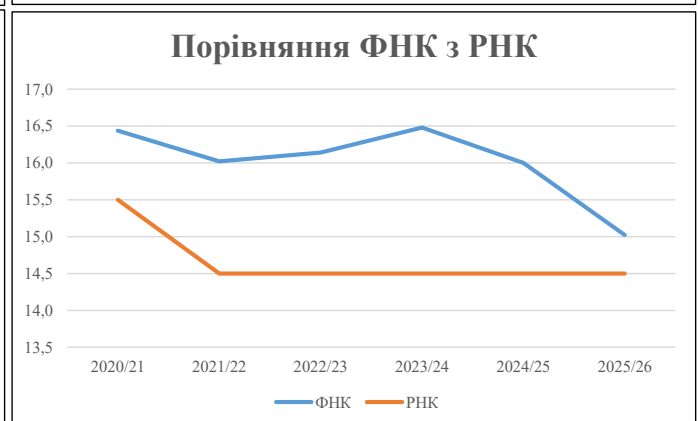
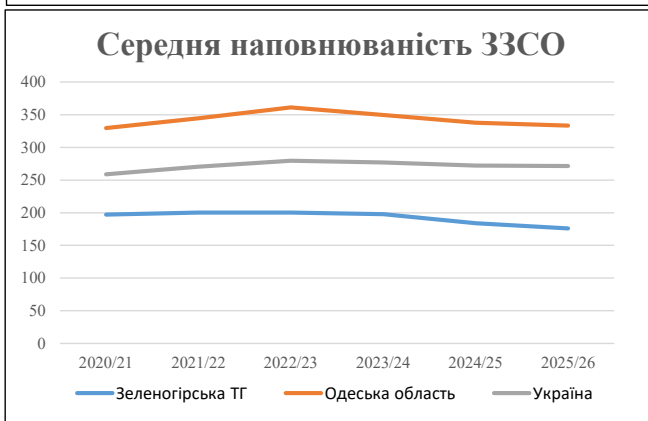
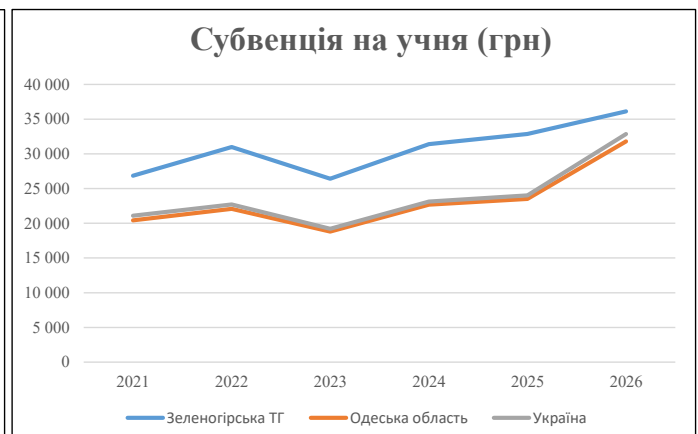
Рівень освіти	Учні	З них учні гірських шкіл			Класи	Розрахункова наповнюваність класу (групи)		Кількість годин навчального плану	Кількість необхідних годин у тиждень	Кількість ставок	Зарплати вчителів, тис. грн	Розподіл на одного учня, для пед. працівників, які не проводять уроки, грн	Зарплата пед. персоналу, що не проводить уроки, тис. грн	Зарплата пед. гірську місцевість, без поділу на групи, тис. грн	Коефіцієнт поділу класів на групи	Кількість ставок вчителів для поділу класів на групи	Зарплати персоналу, що проводить уроки у групах при події класів, тис. грн	Зарплата пед. персоналу разом (без надбавки за гірську місцевість), тис. грн	Відсоток учнів гірських шкіл	Надбавка для гірської місцевості	Зарплата всього пед. персоналу разом, тис. грн
		гр. 1	гр. 2	гр. 3		гр. 4	гр. 5														
Як розраховано	Факт	Факт	Факт	Постанова	гр. 1 / гр. 4	Постанова	гр. 5 * гр. 6	гр. 7 / 18	гр. 8 * 14527,51	Постанова	гр. 1 * гр. 10 / 1000	гр. 9 + гр. 11	Постанова	гр. 8 * гр. 13	гр. 14 * 14527,51	гр. 12 + гр. 15	гр. 2 / гр. 1	0,25 * гр. 16 * гр. 17	гр. 16 + гр. 18		
<b>Загальні ЗЗСО</b>																					
Початкова (1-4)	222		16	14,5	16	23	368	20,4	6 392	7 700	1 709	8 101									
Базова (5-9)	381	0	24	14,5	27	32,7	883	49,1	15 336	7 700	2 934	18 269	0,017	1,38		432	31 065				31 065
Старша (10-11)	73		5	14,5	6	35,5	213	11,8	3 700	7 700	562	4 262									
<b>Українознавчий компонент</b>																					
Початкова (1-4)	0		0	14,5	0	6	0	0,0	0	7 700	0	0									
Базова (5-9)	0	0	0	14,5	0	8	0	0,0	0	7 700	0	0	0,017	0,00		0	0				0
Старша (10-11)	0		0	14,5	0	14	0	0,0	0	7 700	0	0									
<b>Індивідуальна освіта</b>																					
Екстернат (1-4)	0								0												
Екстернат (5-9)	0	0							0												31
Екстернат (10-12)	2								31												
Сімейна форма (1-4)	7								92												
Сімейна форма (5-9)	9	0							165												413
Сімейна форма (10-12)	10								157												
TOT (1-4)	0								0												
TOT (5-9)	0	0							0												0
TOT (10-12)	0								0												
<b>Спеціальна освіта</b>																					
Початкова (1-4)	0		0	9	0	36															
Базова (5-9)	0	0	0	9	0	36							0,047	0,00		0	0				0
Старша (10-11)	0		0	9	0	36															
<b>Навчально-реабілітаційні центри</b>																					
Початкова (1-4)	0		0	6	0	36				7 700											
Базова (5-9)	0	0	0	6	0	36				7 700											0
Старша (10-11)	0		0	6	0	36				7 700											
<b>Учні, які проживають в пансіонах (кількість ставок = кількість груп * 2)</b>																					
Загальні пансіони	0	0		20	0																0
Спеціальні пансіони	0	0		9	0																0
НРЦ	0	0		6	0																0
<b>Інклюзивні класи (кількість ставок = кількість класів * 1; обсяг субвенції = кількість ставок * 273,9), в колонках А і Б - кількість всіх і гірських інклюзивних класів після агрегації, у колонці Н - відсоток гірських інклюзивних класів</b>																					
Інклюзія	20	0		20				20,0	5 478			5 478									5 478
<b>Вечірня освіта</b>																					
Вечірні школи	0	0	0	16		23															0
<b>Заклади професійної освіти</b>																					
ЗПО	0	0	0	26																	0
<b>Разом</b>	<b>704</b>	<b>45</b>	<b>49</b>	<b>1 464</b>	<b>101,3</b>	<b>31 350</b>	<b>5 205</b>	<b>36 111</b>	<b>36 111</b>	<b>36 111</b>	<b>36 111</b>	<b>36 111</b>	<b>36 111</b>	<b>36 111</b>	<b>36 111</b>	<b>36 111</b>	<b>36 111</b>	<b>36 111</b>	<b>36 111</b>	<b>36 111</b>	<b>36 987,4</b>

## Історичні дані щодо учнів комунальних ЗЗСО Зеленогірської селищної територіальної громади

Фактичні значення за навчальні роки	2020/21	2021/22	2022/23	2023/24	2024/25	2025/26
Кількість учнів ЗЗСО	789	801	801	791	736	704
ФНК	16,4	16,0	16,1	16,5	16,0	15,0
РНК	15,5	14,5	14,5	14,5	14,5	14,5
Кількість ЗЗСО	4	4	4	4	4	4
Середня наповнюваність ЗЗСО	197	200	200	198	184	176

Дані за бюджетні роки	2021	2022	2023	2024	2025	2026
Обсяг субвенції (тис. грн)	21 183,0	24 830,5	21 160,6	24 847,2	24 197,6	25 427,7
Субвенція на учня (грн)	26 848	30 999	26 418	31 412	32 877	36 119

Зміна за роками	2021/22	2022/23	2023/24	2024/25	2025/26
Учні (%)	1,5%	0,0%	-1,2%	-7,0%	-4,3%
Субвенція (%)	17,2%	-14,8%	17,4%	-2,6%	5,1%
Субвенція на учня (%)	15,5%	-14,8%	18,9%	4,7%	9,9%
ФНК	-0,42	0,12	0,34	-0,48	-0,98

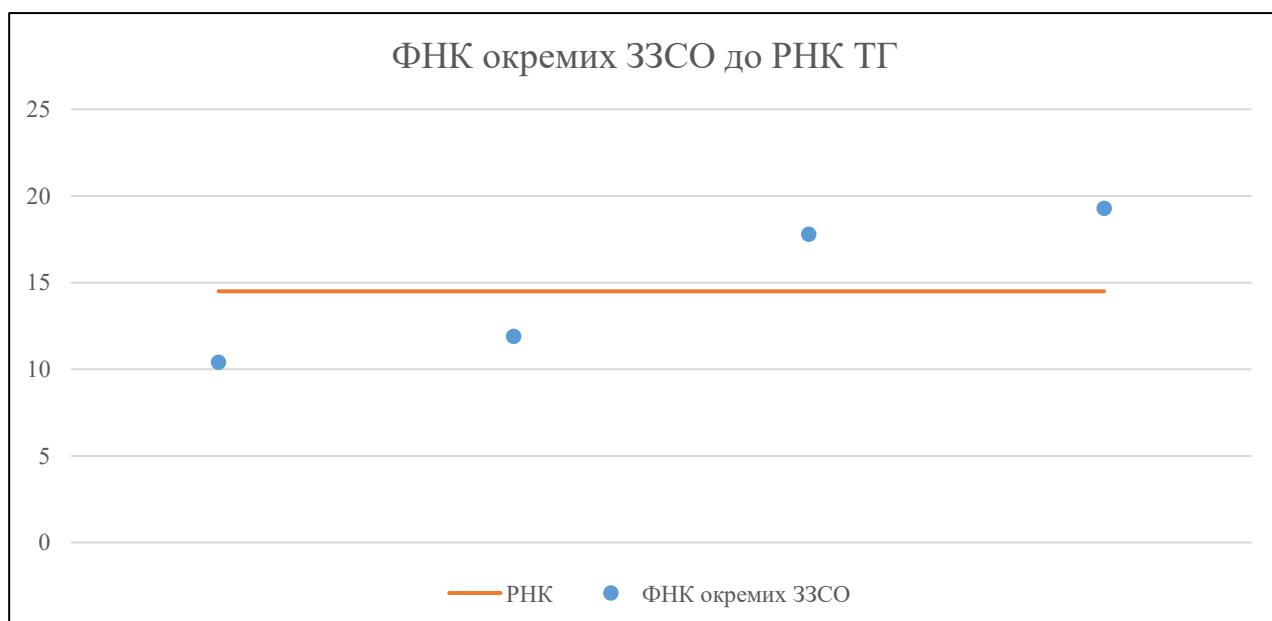


## Мережа ЗЗСО Зеленогірської селищної територіальної громади

	ЗЗСО		Учні		ФНК
	кількість	відсоток	кількість	відсоток	кількість
Звичайний ЗЗСО	4	100,0%	704	100,0%	15,6
Опорний ЗЗСО					
Філія ЗЗСО					
Загалом	4	100,0%	704	100,0%	15,0

	ЗЗСО		Учні		ФНК
	кількість	відсоток	кількість	відсоток	кількість
<b>ЗЗСО крім спеціальних та НРЦ</b>					
ЗЗСО з ФНК більш ніж 15,5 (РНК + 1)	2	50,0%	503	71,4%	18,6
ЗЗСО з ФНК від 13,5 до 15,5					
ЗЗСО з ФНК менш ніж 13,5 (РНК - 1)	2	50,0%	201	28,6%	11,2
ЗЗСО без класів					
Загалом (крім спеціальних та НРЦ)	4	100,0%	704	100,0%	15,0

	ЗЗСО		Учні		ФНК
	кількість	відсоток	кількість	відсоток	кількість
Менше 20 учнів					
Від 20 до 50 учнів					
Від 50 до 100 учнів	1	25,0%	94	13,4%	10,4
Від 100 до 200 учнів	1	25,0%	107	15,2%	11,9
Від 200 до 300 учнів	2	50,0%	503	71,4%	18,6
Від 300 до 400 учнів					
Від 400 до 600 учнів					
Від 600 до 800 учнів					
Від 800 до 1000 учнів					
Від 1000 до 1500 учнів					
Більше 1500 учнів					
Загалом	4	100,0%	704	100,0%	15,0



На графіку ЗЗСО упорядковані за збільшенням наповнюваності

**Перелік закладів загальної середньої освіти Зеленогірської селищної територіальної громади  
РНК = 14,5, ФНК = 15,02**

↑	ЗЗСО з ФНК більш ніж 15,5 (РНК + 1)
↔	ЗЗСО з ФНК від 13,5 до 15,5
↓	ЗЗСО з ФНК менш ніж 13,5 (РНК - 1)
—	ЗЗСО без класів

№ з/п	ID в АІКОМ	Назва ЗЗСО	Факт. ступ.	Статус	ID в АІКОМ опорного ЗЗСО	Кіл-ть учнів	з них за індивід. формою	Кіл-ть класів	ФНК		Включено до розрахунку субвенції
1	15347	Зеленогірський ліцей	I-III	Опорна		290	18	15	19,3	↑	Так
2	15357	Ясенівський ліцей	I-III			213	2	12	17,8	↑	Так
3	15351	Гвоздавська гімназія	I-II			107		9	11,9	↓	Так
4	15355	Познанська гімназія	I-II			94	10	9	10,4	↓	Так