



ІНФОРМАЦІЙНА ДОВІДКА ЩОДО РОЗРАХУНКУ ОБСЯГУ ОСВІТНЬОЇ СУБВЕНЦІЇ НА 2026 РІК

ЗАХАРІВСЬКА ТГ

Базова інформація про засновника:

Засновник	Захарівська селищна територіальна громада		
Код бюджету	1555200000		
Область	Одеська	Фактична наповнюваність класів	10,71
Тип	Селищна ТГ	Розрахункова наповнюваність класів	13,5

Для цілей розрахунку освітньої субвенції громада не вважається прифронтовою.

З цієї причини тимчасова РНК (ТРНК) на 2026 рік визначається як РНК з буфером.

Це означає, що фактична наповнюваність класів (ФНК) порівнюється із замороженою РНК 2025 бюджетного року (ЗРНК).

Якщо значення ЗРНК близьке до ФНК (різниця не більше 1), ТРНК дорівнює ЗРНК.

Якщо ФНК набагато менше ЗРНК, ТРНК стає ЗРНК-1 (нижній буфер), у протилежному випадку стає ЗРНК+1 (верхній буфер).

Таким чином, ТРНК завжди знаходиться поруч з ЗРНК, за винятком того, що ТРНК не може бути менше 10 або більше 27,5.

Для Захарівської громади ЗРНК дорівнювала 14,5; ФНК після округлення до половини цілого дорівнює 10,5.

Допустимі значення ТРНК знаходяться в інтервалі (ЗРНК-1;ЗРНК+1) = (13,5;15,5).

Оскільки ФНК менше 13,5, ТРНК отримує значення нижнього буфера ЗРНК-1 = 13,5.

Підсумки розподілу субвенції на 2026 рік:

	К-ть учнів (факт)	К-ть класів (факт)	Сума (тис. грн)	На учня (грн)	На клас (грн)
Учні комунальних ЗЗСО, з них у гірських населених пунктах	1 349	126	62 246,8	46 143	494 022
у тому числі поділ класів на групи			883,3		
Українознавчий компонент					
Індивідуальні учні - екстернат	90		1 498,4	16 649	
Індивідуальні учні - сімейна форма	1		13,1	13 075	
Індивідуальні учні - ТОТ					
Учні спеціальних ЗЗСО (класів) з них у гірських населених пунктах					
у тому числі поділ класів на групи					
Учні НРЦ, з них у гірських населених пунктах					
Учні класів з вечірньою формою					
Вихованці пансіонів					
Вихованці спеціальних пансіонів					
Вихованці НРЦ					
Асистенти в інклюзивних класах		40	10 955,8		273 896
Учні ЗПО					
Захарівська ТГ	1 440	126	74 714,1		

Освітня субвенція, розрахована на весь бюджетний 2026 рік (не є остаточною, оскільки заплановано перерахунок її обсягів на вересень-грудень 2026 року), тис. грн:	74 714,1
Освітня субвенція, виділена на 8 місяців бюджетного 2026 року (68,6%), тис. грн:	51 253,9

Детальний розрахунок обсягу освітньої субвенції для Захарівської селищної територіальної громади

Коефіцієнти, що застосовуються для даної АТО:

Розрахункова наповнюваність класів	13,5
Коефіцієнт Кіпп для денних ЗЗСО	0,480
Розподіл на одного учня для педагогічних працівників, які не проводять уроки (денні ЗЗСО), грн	6 973
Коефіцієнт Кіпп для вечірніх шкіл	0,480
Розподіл на одного учня, для педагогічних працівників, які не проводять уроки (вечірні школи), грн	6 973
Коефіцієнт поділу класів на групи при вивченні окремих предметів для учнів групи I	1,017
Коефіцієнт поділу класів на групи при вивченні окремих предметів для учнів групи II	1,047
Коефіцієнт скорочення	1,00

Коефіцієнти, що застосовуються для всіх АТО:

Норматив бюджетної забезпеченості (грн)	14 527,5
Річна заробітна плата вчителів з нарахуваннями (тис. грн)	312,7
Річна заробітна плата асистентів вчителів з нарахуваннями (тис. грн)	273,9
Річна заробітна плата керівників ІРЦ з нарахуваннями (тис. грн)	401,4
Річна заробітна плата педпрацівників ІРЦ з нарахуваннями (тис. грн)	349,6
Розрахункова наповнюваність спеціальних класів (також приватних НРЦ)	9,0
Розрахункова наповнюваність класів НРЦ	6,0

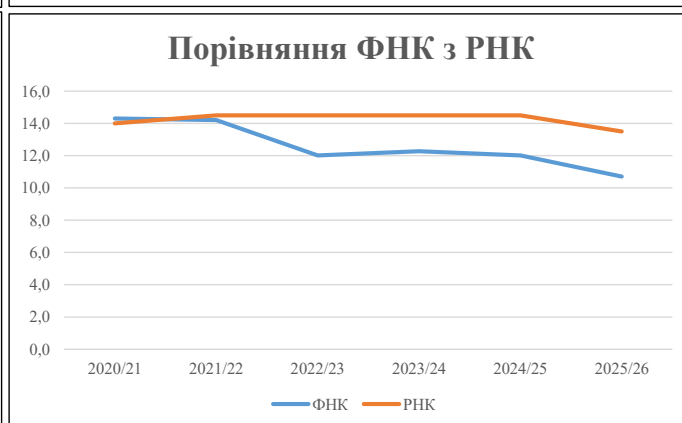
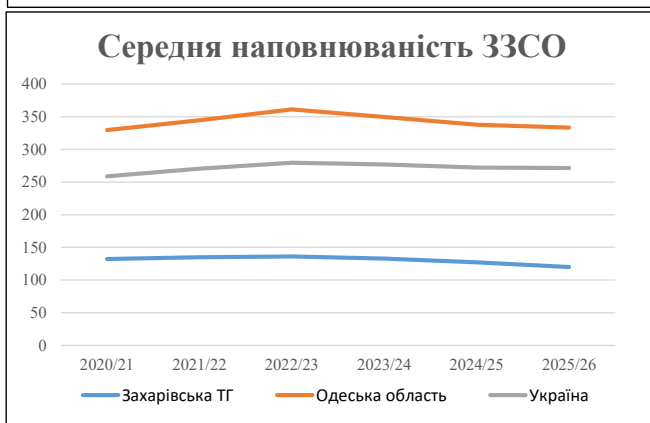
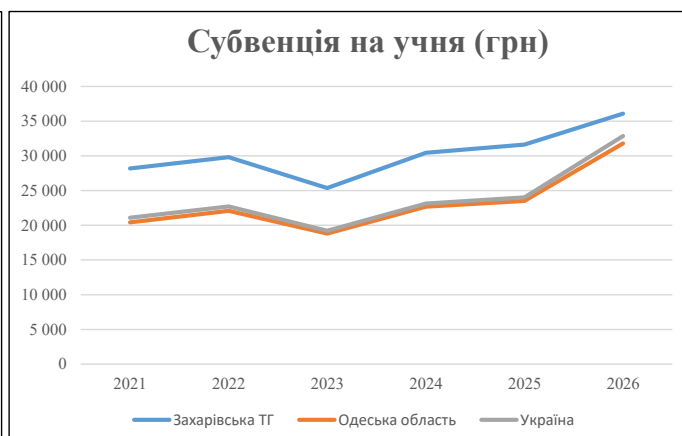
Рівень освіти	Учні	З них учні гірських шкіл			Класи	Розрахункова наповнюваність класу (групи)	Розрахункова к-ть класів (групи)	К-ть годин навчального плану	К-ть необхідних годин у тиждень	К-ть ставок	Зарплати вчителів, тис. грн	Розподіл на одного учня, для пед. працівників, які не проводять уроки, грн	Зарплата пед. персоналу, що не проводить уроки, тис. грн	Зарплата пед. гірську місцевість, без поділу на групи, тис. грн	Коефіцієнт поділу класів на групи	К-ть ставок вчителів для поділу класів на групи	Зарплати персоналу, що проводить уроки у групах при події класів, тис. грн	Зарплата пед. персоналу разом (без надбавки за гірську місцевість), тис. грн	Відсоток учнів гірських шкіл	Надбавка для гірської місцевості	Зарплата всього пед. персоналу разом, тис. грн
		гр. 1	гр. 2	гр. 3																	
Як розраховано	Факт	Факт	Факт	Постанова	гр. 1 / гр. 4	Постанова	гр. 5 * гр. 6	гр. 7 / 18	гр. 8 * 14527,51	Постанова	гр. 1 * гр. 10 / 1000	гр. 9 + гр. 11	Постанова	гр. 8 * гр. 13	гр. 14 * 14527,51	гр. 12 + гр. 15	гр. 2 / гр. 1	0,25 * гр. 16 * гр. 17	гр. 16 + гр. 18		
Загальні ЗЗСО																					
Початкова (1-4)	472		49	13,5	35	23	805	44,7	13 983	6 973	3 291	17 274		0,017	2,83	883	62 247				62 247
Базова (5-9)	750	0	66	13,5	56	32,7	1 831	101,7	31 808	6 973	5 230	37 038									
Старша (10-11)	127		11	13,5	10	35,5	355	19,7	6 166	6 973	886	7 052									
Українознавчий компонент																					
Початкова (1-4)	0		0	13,5	0	6	0	0,0	0	6 973	0	0									
Базова (5-9)	0	0	0	13,5	0	8	0	0,0	0	6 973	0	0	0,017	0,00	0	0					0
Старша (10-11)	0		0	13,5	0	14	0	0,0	0	6 973	0	0									
Індивідуальна освіта																					
Екстернат (1-4)	16								209												
Екстернат (5-9)	49	0							897								1 498				1 498
Екстернат (10-12)	25								392												
Сімейна форма (1-4)	1								13												
Сімейна форма (5-9)	0	0							0									13			13
Сімейна форма (10-12)	0								0												
TOT (1-4)	0								0												
TOT (5-9)	0	0							0											0	0
TOT (10-12)	0								0												
Спеціальна освіта																					
Початкова (1-4)	0		0	9	0	36															
Базова (5-9)	0	0	0	9	0	36							0,047	0,00	0	0					0
Старша (10-11)	0		0	9	0	36															
Навчально-реабілітаційні центри																					
Початкова (1-4)	0		0	6	0	36				6 973											
Базова (5-9)	0	0	0	6	0	36				6 973				0,047	0,00	0	0				0
Старша (10-11)	0		0	6	0	36				6 973											
Учні, які проживають в пансіонах (кількість ставок = кількість груп * 2)																					
Загальні пансіони	0	0		20	0																0
Спеціальні пансіони	0	0		9	0																0
НРЦ	0	0		6	0																0
Інклюзивні класи (кількість ставок = кількість класів * 1; обсяг субвенції = кількість ставок * 273,9), в колонках А і Б - кількість всіх і гірських інклюзивних класів після агрегації, у колонці Н - відсоток гірських інклюзивних класів																					
Інклюзія	40	0		40					40,0	10 956						10 956					10 956
Вечірня освіта																					
Вечірні школи	0	0	0	16		23															0
Заклади професійної освіти																					
ЗПО	0	0	0	26																	0
Разом	1 440		126		101		2 991	206,2	64 424		9 407	72 319									74 714,1

Історичні дані щодо учнів комунальних ЗЗСО Захарівської селищної територіальної громади

Фактичні значення за навчальні роки	2020/21	2021/22	2022/23	2023/24	2024/25	2025/26
Кількість учнів ЗЗСО	1 588	1 619	1 634	1 595	1 526	1 440
ФНК	14,3	14,2	12,0	12,3	12,0	10,7
РНК	14,0	14,5	14,5	14,5	14,5	13,5
Кількість ЗЗСО	12	12	12	12	12	12
Середня наповнюваність ЗЗСО	132	135	136	133	127	120

Дані за бюджетні роки	2021	2022	2023	2024	2025	2026
Обсяг субвенції (тис. грн)	44 768,2	48 281,6	41 448,1	48 556,8	48 240,0	51 956,7
Субвенція на учня (грн)	28 192	29 822	25 366	30 443	31 612	36 081

Зміна за роками		2021/22	2022/23	2023/24	2024/25	2025/26
Учні (%)		2,0%	0,9%	-2,4%	-4,3%	-5,6%
Субвенція (%)		7,8%	-14,2%	17,2%	-0,7%	7,7%
Субвенція на учня (%)		5,8%	-14,9%	20,0%	3,8%	14,1%
ФНК		-0,10	-2,18	0,25	-0,25	-1,31

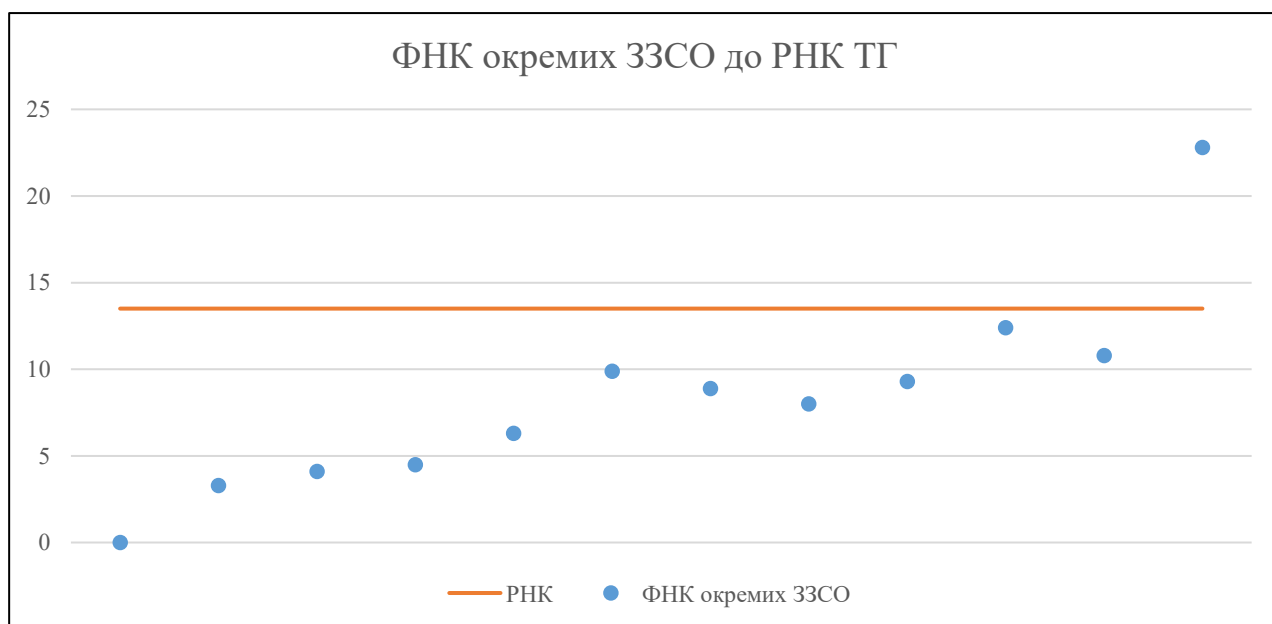


Мережа ЗЗСО Захарівської селищної територіальної громади

	ЗЗСО		Учні		ФНК
	кількість	відсоток	кількість	відсоток	кількість
Звичайний ЗЗСО	8	66,7%	1 338	92,9%	13,7
Опорний ЗЗСО					
Філія ЗЗСО	4	33,3%	102	7,1%	3,6
Загалом	12	100,0%	1 440	100,0%	10,7

	ЗЗСО		Учні		ФНК
	кількість	відсоток	кількість	відсоток	кількість
ЗЗСО крім спеціальних та НРЦ					
ЗЗСО з ФНК більш ніж 14,5 (РНК + 1)	1	9,1%	708	49,2%	22,8
ЗЗСО з ФНК від 12,5 до 14,5					
ЗЗСО з ФНК менш ніж 12,5 (РНК - 1)	10	90,9%	721	50,1%	8,0
ЗЗСО без класів			11	0,8%	
Загалом (крім спеціальних та НРЦ)	11	100,0%	1 440	100,0%	10,7

	ЗЗСО		Учні		ФНК
	кількість	відсоток	кількість	відсоток	кількість
Менше 20 учнів	1	8,3%	11	0,8%	2,2
Від 20 до 50 учнів	3	25,0%	91	6,3%	4,0
Від 50 до 100 учнів	4	33,3%	297	20,6%	8,3
Від 100 до 200 учнів	3	25,0%	333	23,1%	10,7
Від 200 до 300 учнів					
Від 300 до 400 учнів					
Від 400 до 600 учнів					
Від 600 до 800 учнів	1	8,3%	708	49,2%	22,8
Від 800 до 1000 учнів					
Від 1000 до 1500 учнів					
Більше 1500 учнів					
Загалом	12	100,0%	1 440	100,0%	10,7



На графіку ЗЗСО упорядковані за збільшенням наповнюваності

**Перелік закладів загальної середньої освіти Захарівської селищної територіальної громади
РНК = 13,5, ФНК = 10,71**

↑	ЗЗСО з ФНК більш ніж 14,5 (РНК + 1)
↔	ЗЗСО з ФНК від 12,5 до 14,5
↓	ЗЗСО з ФНК менш ніж 12,5 (РНК - 1)
—	ЗЗСО без класів

№ з/п	ID в АІКОМ	Назва ЗЗСО	Факт. ступ.	Статус	ID в АІКОМ опорного ЗЗСО	Кіл-ть учнів	з них за індивід. формою	Кіл-ть класів	ФНК		Включено до розрахунку субвенції
1	15344	Захарівський ліцей	I-III	Опорна		708	90	31	22,8	↑	Так
2	15332	КЗ "Карабанівська гімназія "	I-II			112		9	12,4	↓	Так
3	15341	КЗ "Павлівський ліцей"	I-III			119	3	11	10,8	↓	Так
4	15335	КЗ "Новопавлівська гімназія"	I-II			79		8	9,9	↓	Так
5	15338	КЗ "Йосипівський ліцей"	I-III			102	1	11	9,3	↓	Так
6	15333	КЗ " Майорська гімназія "	I-II			80		9	8,9	↓	Так
7	15343	КЗ "Росіянівський ліцей"	I-III			88	5	11	8	↓	Так
8	15339	КЗ "Оленівська гімназія"	I-II			50	5	8	6,3	↓	Так
9	15331	Філія"Войничівська гімназія"	I-II	Філія	15344	36	6	8	4,5	↓	Так
10	15334	Філія "Новозаріцька гімназія"	I-II	Філія	15344	29	13	7	4,1	↓	Так
11	15336	Філія Онилівська гімназія"	I-II	Філія	15344	26	16	8	3,3	↓	Так
441	15330	Філія "Василівська гімназія"	I-II	Філія	15344	11	11			—	Так