



ІНФОРМАЦІЙНА ДОВІДКА ЩОДО РОЗРАХУНКУ ОБСЯГУ ОСВІТНЬОЇ СУБВЕНЦІЇ НА 2026 РІК

ЗАТИШАНСЬКА ТГ

Базова інформація про засновника:

Засновник	Затишанська селищна територіальна громада		
Код бюджету	1550900000		
Область	Одеська	Фактична наповнюваність класів	19,11
Тип	Селищна ТГ	Розрахункова наповнюваність класів	18,0

Для цілей розрахунку освітньої субвенції громада не вважається прифронтовою.

З цієї причини тимчасова РНК (ТРНК) на 2026 рік визначається як РНК з буфером.

Це означає, що фактична наповнюваність класів (ФНК) порівнюється із замороженою РНК 2025 бюджетного року (ЗРНК).

Якщо значення ЗРНК близьке до ФНК (різниця не більше 1), ТРНК дорівнює ЗРНК.

Якщо ФНК набагато менше ЗРНК, ТРНК стає ЗРНК-1 (нижній буфер), у протилежному випадку стає ЗРНК+1 (верхній буфер).

Таким чином, ТРНК завжди знаходиться поруч з ЗРНК, за винятком того, що ТРНК не може бути менше 10 або більше 27,5.

Для Затишанської громади ЗРНК дорівнювала 18; ФНК після округлення до половини цілого дорівнює 19.

Допустимі значення ТРНК знаходяться в інтервалі (ЗРНК-1;ЗРНК+1) = (17;19).

Оскільки ФНК в межах допустимого інтервалу, ТРНК отримує значення ЗРНК = 18.

Підсумки розподілу субвенції на 2026 рік:

	К-ть учнів (факт)	К-ть класів (факт)	Сума (тис. грн)	На учня (грн)	На клас (грн)
Учні комунальних ЗЗСО, з них у гірських населених пунктах	879	46	32 149,4	36 575	698 900
у тому числі поділ класів на групи			445,6		
Українознавчий компонент					
Індивідуальні учні - екстернат					
Індивідуальні учні - сімейна форма					
Індивідуальні учні - ТОТ					
Учні спеціальних ЗЗСО (класів) з них у гірських населених пунктах					
у тому числі поділ класів на групи					
Учні НРЦ, з них у гірських населених пунктах					
Учні класів з вечірньою формою					
Вихованці пансіонів					
Вихованці спеціальних пансіонів					
Вихованці НРЦ					
Асистенти в інклюзивних класах		22	6 025,7		273 896
Учні ЗПО					
Затишанська ТГ	879	46	38 175,1		

Освітня субвенція, розрахована на весь бюджетний 2026 рік (не є остаточною, оскільки заплановано перерахунок її обсягів на вересень-грудень 2026 року), тис. грн:	38 175,1
Освітня субвенція, виділена на 8 місяців бюджетного 2026 року (68,6%), тис. грн:	26 188,1

Детальний розрахунок обсягу освітньої субвенції для Затишанської селищної територіальної громади

Коефіцієнти, що застосовуються для даної АТО:

Розрахункова наповнюваність класів	18,0
Коефіцієнт Кіпп для денних ЗЗСО	0,430
Розподіл на одного учня для педагогічних працівників, які не проводять уроки (денні ЗЗСО), грн	6 247
Коефіцієнт Кіпп для вечірніх шкіл	0,430
Розподіл на одного учня, для педагогічних працівників, які не проводять уроки (вечірні школи), грн	6 247
Коефіцієнт поділу класів на групи при вивченні окремих предметів для учнів групи I	1,017
Коефіцієнт поділу класів на групи при вивченні окремих предметів для учнів групи II	1,047
Коефіцієнт скорочення	1,00

Коефіцієнти, що застосовуються для всіх АТО:

Норматив бюджетної забезпеченості (грн)	14 527,5
Річна заробітна плата вчителів з нарахуваннями (тис. грн)	312,7
Річна заробітна плата асистентів вчителів з нарахуваннями (тис. грн)	273,9
Річна заробітна плата керівників ІРЦ з нарахуваннями (тис. грн)	401,4
Річна заробітна плата педпрацівників ІРЦ з нарахуваннями (тис. грн)	349,6
Розрахункова наповнюваність спеціальних класів (також приватних НРЦ)	9,0
Розрахункова наповнюваність класів НРЦ	6,0

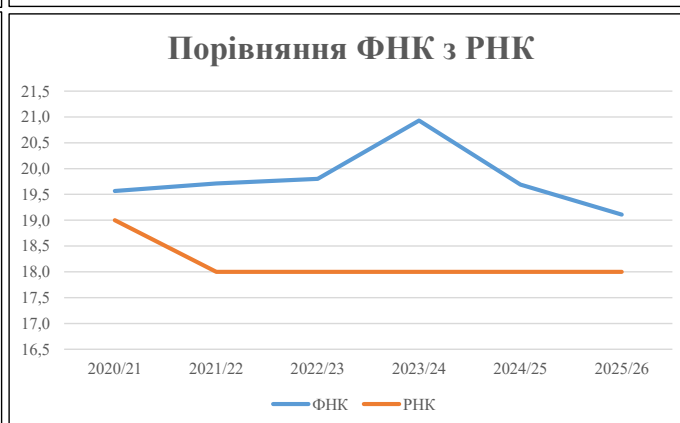
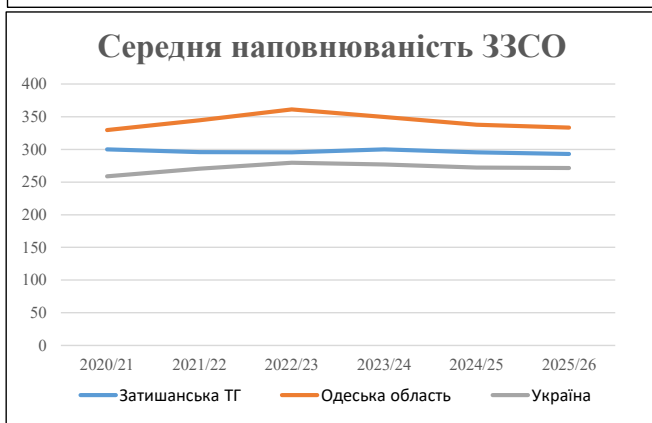
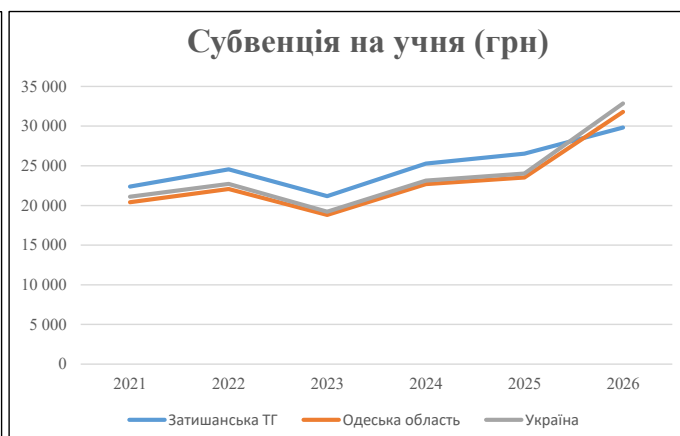
Рівень освіти	Учні	З них учні гірських шкіл			Класи	Розрахункова наповнюваність класу (групи)	Розрахункова кількість класів (групи)	Кількість годин навчального плану	Кількість необхідних годин у тиждень	Кількість ставок	Зарплати вчителів, тис. грн	Розподіл на одного учня, для пед. працівників, які не проводять уроки, грн	Зарплата пед. персоналу, що не проводить уроки, тис. грн	Зарплата пед. гірську місцевість, без поділу на групи, тис. грн	Коефіцієнт поділу класів на групи	Кількість ставок вчителів для поділу класів на групи	Зарплати персоналу, що проводить уроки у групах при події класів, тис. грн	Зарплата пед. персоналу разом (без надбавки за гірську місцевість), тис. грн	Відсоток учнів гірських шкіл	Надбавка для гірської місцевості	Зарплата всього пед. персоналу разом, тис. грн
		гр. 1	гр. 2	гр. 3																	
Як розраховано	Факт	Факт	Факт	Постанова	гр. 1 / гр. 4	Постанова	гр. 5 * гр. 6	гр. 7 / 18	гр. 8 * 14527,51	Постанова	гр. 1 * гр. 10 / 1000	гр. 9 + гр. 11	Постанова	гр. 8 * гр. 13	гр. 14 * 14527,51	гр. 12 + гр. 15	гр. 2 / гр. 1	0,25 * гр. 16 * гр. 17	гр. 16 + гр. 18		
Загальні ЗЗСО																					
Початкова (1-4)	267		16	18,0	15	23	345	19,2	5 993	6 247	1 668	7 661									
Базова (5-9)	492	0	24	18,0	28	32,7	916	50,9	15 904	6 247	3 073	18 977	0,017	1,43		446	32 149				32 149
Старша (10-11)	120		6	18,0	7	35,5	249	13,8	4 316	6 247	750	5 066									
Українознавчий компонент																					
Початкова (1-4)	0		0	18,0	0	6	0	0,0	0	6 247	0	0									
Базова (5-9)	0	0	0	18,0	0	8	0	0,0	0	6 247	0	0	0,017	0,00		0	0				0
Старша (10-11)	0		0	18,0	0	14	0	0,0	0	6 247	0	0									
Індивідуальна освіта																					
Екстернат (1-4)	0								0												
Екстернат (5-9)	0	0							0												0
Екстернат (10-12)	0								0												
Сімейна форма (1-4)	0								0												
Сімейна форма (5-9)	0	0							0												0
Сімейна форма (10-12)	0								0												
TOT (1-4)	0								0												
TOT (5-9)	0	0							0												0
TOT (10-12)	0								0												
Спеціальна освіта																					
Початкова (1-4)	0		0	9	0	36															
Базова (5-9)	0	0	0	9	0	36							0,047	0,00		0	0				0
Старша (10-11)	0		0	9	0	36															
Навчально-реабілітаційні центри																					
Початкова (1-4)	0		0	6	0	36				6 247											
Базова (5-9)	0	0	0	6	0	36				6 247				0,047	0,00		0	0			0
Старша (10-11)	0		0	6	0	36				6 247											
Учні, які проживають в пансіонах (кількість ставок = кількість груп * 2)																					
Загальні пансіони	0	0		20	0																0
Спеціальні пансіони	0	0		9	0																0
НРЦ	0	0		6	0																0
Інклюзивні класи (кількість ставок = кількість класів * 1; обсяг субвенції = кількість ставок * 273,9), в колонках А і Б - кількість всіх і гірських інклюзивних класів після агрегації, у колонці Н - відсоток гірських інклюзивних класів																					
Інклюзія	22	0		22				22,0	6 026					6 026							6 026
Вечірня освіта																					
Вечірні школи	0	0	0	16		23															0
Заклади професійної освіти																					
ЗПО	0	0	0	26																	0
Разом	879	46	50	1 509	105,8	32 239	5 491	37 730	38 175,1												

Історичні дані щодо учнів комунальних ЗЗСО Затишанської селищної територіальної громади

Фактичні значення за навчальні роки	2020/21	2021/22	2022/23	2023/24	2024/25	2025/26
Кількість учнів ЗЗСО	900	887	886	900	886	879
ФНК	19,6	19,7	19,8	20,9	19,7	19,1
РНК	19,0	18,0	18,0	18,0	18,0	18,0
Кількість ЗЗСО	3	3	3	3	3	3
Середня наповнюваність ЗЗСО	300	296	295	300	295	293

Дані за бюджетні роки	2021	2022	2023	2024	2025	2026
Обсяг субвенції (тис. грн)	20 150,7	21 780,8	18 757,7	22 738,2	23 512,5	26 212,8
Субвенція на учня (грн)	22 390	24 556	21 171	25 265	26 538	29 821

Зміна за роками		2021/22	2022/23	2023/24	2024/25	2025/26
Учні (%)		-1,4%	-0,1%	1,6%	-1,6%	-0,8%
Субвенція (%)		8,1%	-13,9%	21,2%	3,4%	11,5%
Субвенція на учня (%)		9,7%	-13,8%	19,3%	5,0%	12,4%
ФНК		0,15	0,09	1,13	-1,24	-0,58

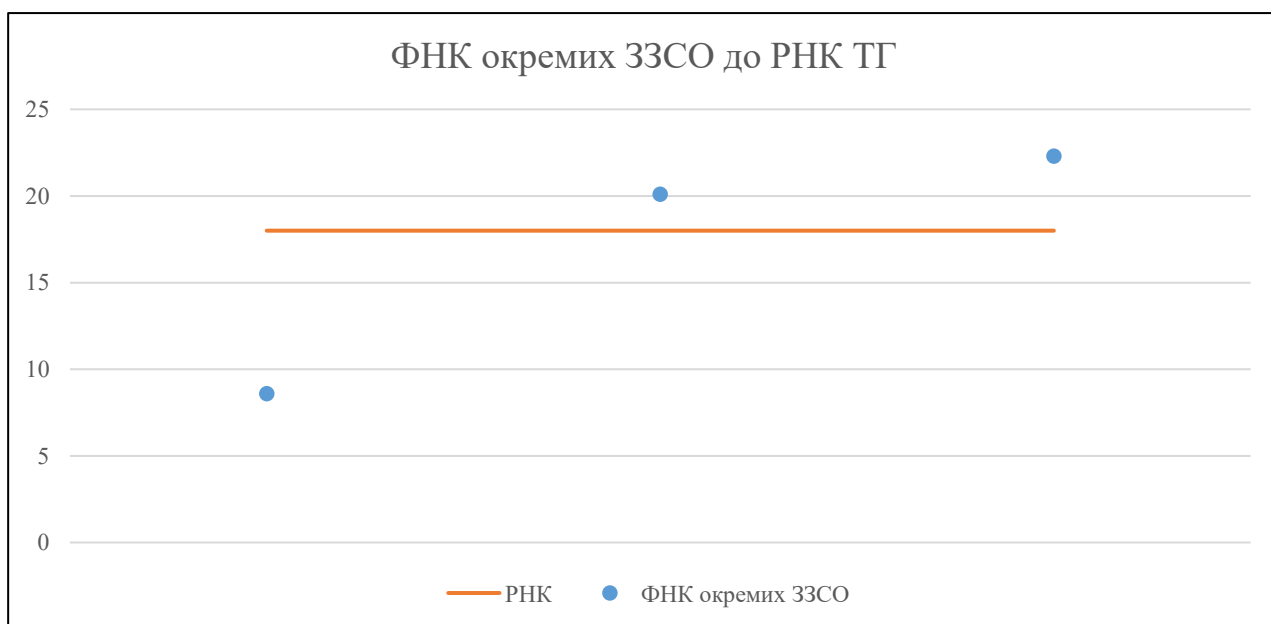


Мережа ЗЗСО Затишанської селищної територіальної громади

	ЗЗСО		Учні		ФНК
	кількість	відсоток	кількість	відсоток	кількість
Звичайний ЗЗСО	3	100,0%	879	100,0%	19,1
Опорний ЗЗСО					
Філія ЗЗСО					
Загалом	3	100,0%	879	100,0%	19,1

	ЗЗСО		Учні		ФНК
	кількість	відсоток	кількість	відсоток	кількість
ЗЗСО крім спеціальних та НРЦ					
ЗЗСО з ФНК більш ніж 19 (РНК + 1)	2	66,7%	802	91,2%	21,7
ЗЗСО з ФНК від 17 до 19					
ЗЗСО з ФНК менш ніж 17 (РНК - 1)	1	33,3%	77	8,8%	8,6
ЗЗСО без класів					
Загалом (крім спеціальних та НРЦ)	3	100,0%	879	100,0%	19,1

	ЗЗСО		Учні		ФНК
	кількість	відсоток	кількість	відсоток	кількість
Менше 20 учнів					
Від 20 до 50 учнів					
Від 50 до 100 учнів	1	33,3%	77	8,8%	8,6
Від 100 до 200 учнів					
Від 200 до 300 учнів	1	33,3%	221	25,1%	20,1
Від 300 до 400 учнів					
Від 400 до 600 учнів	1	33,3%	581	66,1%	22,3
Від 600 до 800 учнів					
Від 800 до 1000 учнів					
Від 1000 до 1500 учнів					
Більше 1500 учнів					
Загалом	3	100,0%	879	100,0%	19,1



На графіку ЗЗСО упорядковані за збільшенням наповнюваності

**Перелік закладів загальної середньої освіти Затишанської селищної територіальної громади
РНК = 18, ФНК = 19,11**

↑	ЗЗСО з ФНК більш ніж 19 (РНК + 1)
↔	ЗЗСО з ФНК від 17 до 19
↓	ЗЗСО з ФНК менш ніж 17 (РНК - 1)
—	ЗЗСО без класів

№ з/п	ID в АІКОМ	Назва ЗЗСО	Факт. ступ.	Статус	ID в АІКОМ опорного ЗЗСО	Кіл-ть учнів	з них за індивід. формою	Кіл-ть класів	ФНК		Включено до розрахунку субвенції
1	15337	Затишанський ліцей	I-III	Опорна		581	6	26	22,3	↑	Так
2	15342	Перехрестівський ліцей	I-III			221		11	20,1	↑	Так
3	15340	Торосівська гімназія	I-II			77		9	8,6	↓	Так