



ІНФОРМАЦІЙНА ДОВІДКА ЩОДО РОЗРАХУНКУ ОБСЯГУ ОСВІТНЬОЇ СУБВЕНЦІЇ НА 2026 РІК

ВИЗИРСЬКА ТГ

Базова інформація про засновника:

Засновник	Визирська сільська територіальна громада		
Код бюджету	1552900000		
Область	Одеська	Фактична наповнюваність класів	14,87
Тип	Сільська ТГ	Розрахункова наповнюваність класів	14,5

Для цілей розрахунку освітньої субвенції громада не вважається прифронтовою.

З цієї причини тимчасова РНК (ТРНК) на 2026 рік визначається як РНК з буфером.

Це означає, що фактична наповнюваність класів (ФНК) порівнюється із замороженою РНК 2025 бюджетного року (ЗРНК).

Якщо значення ЗРНК близьке до ФНК (різниця не більше 1), ТРНК дорівнює ЗРНК.

Якщо ФНК набагато менше ЗРНК, ТРНК стає ЗРНК-1 (нижній буфер), у протилежному випадку стає ЗРНК+1 (верхній буфер).

Таким чином, ТРНК завжди знаходиться поруч з ЗРНК, за винятком того, що ТРНК не може бути менше 10 або більше 27,5.

Для Визирської громади ЗРНК дорівнювала 13,5; ФНК після округлення до половини цілого дорівнює 15.

Допустимі значення ТРНК знаходяться в інтервалі (ЗРНК-1;ЗРНК+1) = (12,5;14,5).

Оскільки ФНК більше 14,5, ТРНК отримує значення верхнього буфера ЗРНК+1 = 14,5.

Підсумки розподілу субвенції на 2026 рік:

	К-ть учнів (факт)	К-ть класів (факт)	Сума (тис. грн)	На учня (грн)	На клас (грн)
Учні комунальних ЗЗСО, з них у гірських населених пунктах	996	67	44 437,0	44 615	663 239
у тому числі поділ класів на групи			614,6		
Українознавчий компонент					
Індивідуальні учні - екстернат	2		31,4	15 690	
Індивідуальні учні - сімейна форма	59		967,5	16 399	
Індивідуальні учні - ТОТ					
Учні спеціальних ЗЗСО (класів) з них у гірських населених пунктах					
у тому числі поділ класів на групи					
Учні НРЦ, з них у гірських населених пунктах					
Учні класів з вечірньою формою					
Вихованці пансіонів					
Вихованці спеціальних пансіонів					
Вихованці НРЦ					
Асистенти в інклюзивних класах		10	2 739,0		273 896
Учні ЗПО					
Визирська ТГ	1 057	67	48 174,9		

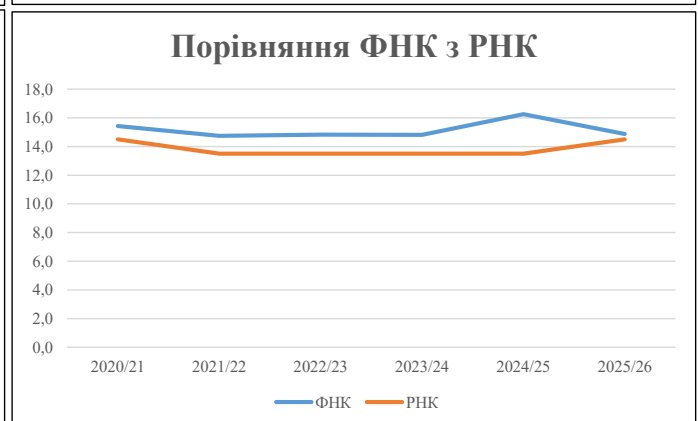
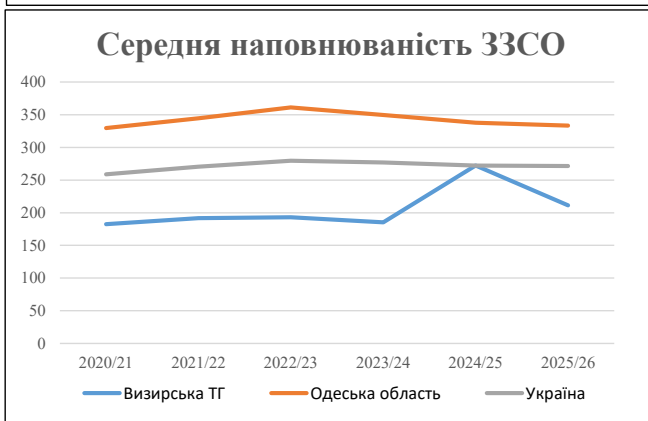
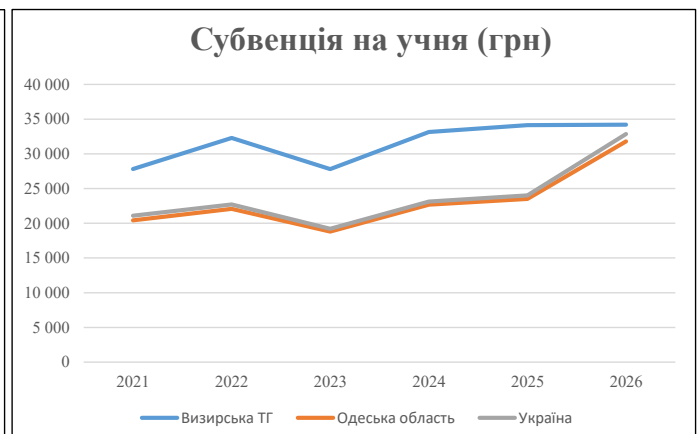
Освітня субвенція, розрахована на весь бюджетний 2026 рік (не є остаточною, оскільки заплановано перерахунок її обсягів на вересень-грудень 2026 року), тис. грн:	48 174,9
Освітня субвенція, виділена на 8 місяців бюджетного 2026 року (68,6%), тис. грн:	33 048,0

Історичні дані щодо учнів комунальних ЗЗСО Визирської сільської територіальної громади

Фактичні значення за навчальні роки	2020/21	2021/22	2022/23	2023/24	2024/25	2025/26
Кількість учнів ЗЗСО	1 095	1 150	1 158	1 111	1 089	1 057
ФНК	15,4	14,7	14,8	14,8	16,3	14,9
РНК	14,5	13,5	13,5	13,5	13,5	14,5
Кількість ЗЗСО	6	6	6	6	4	5
Середня наповнюваність ЗЗСО	183	192	193	185	272	211

Дані за бюджетні роки	2021	2022	2023	2024	2025	2026
Обсяг субвенції (тис. грн)	30 459,2	37 136,2	32 214,2	36 816,6	37 179,6	36 153,6
Субвенція на учня (грн)	27 817	32 292	27 819	33 138	34 141	34 204

Зміна за роками		2021/22	2022/23	2023/24	2024/25	2025/26
Учні (%)		5,0%	0,7%	-4,1%	-2,0%	-2,9%
Субвенція (%)		21,9%	-13,3%	14,3%	1,0%	-2,8%
Субвенція на учня (%)		16,1%	-13,9%	19,1%	3,0%	0,2%
ФНК		-0,68	0,09	-0,02	1,44	-1,39

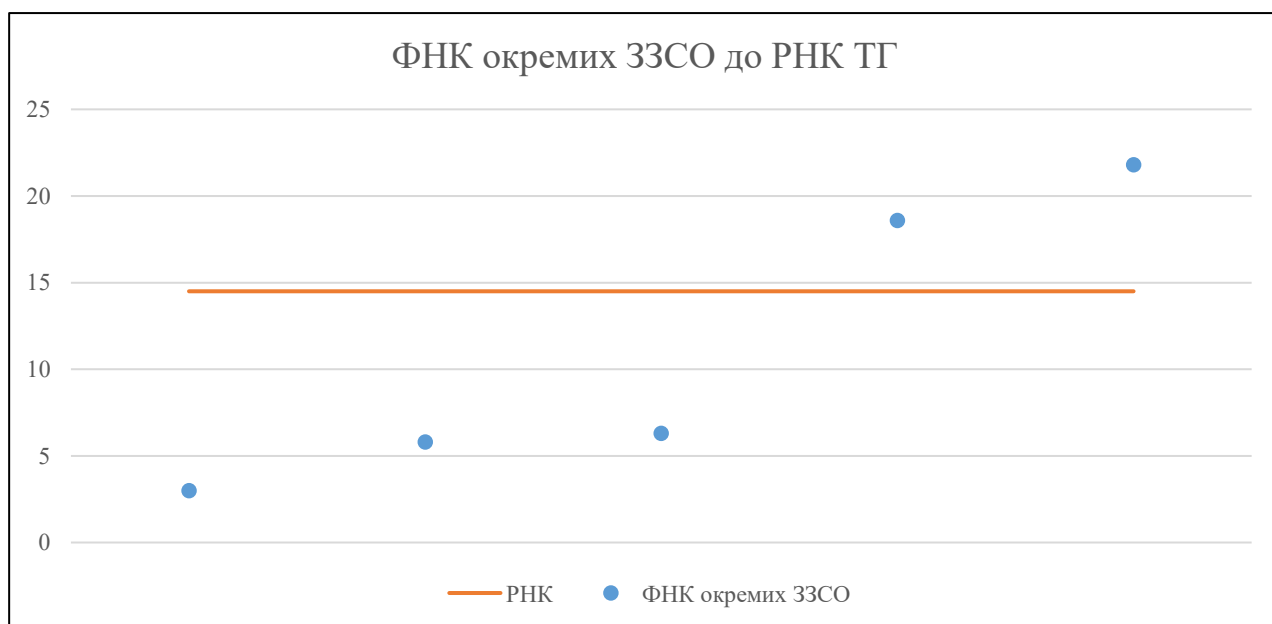


Мережа ЗЗСО Визирської сільської територіальної громади

	ЗЗСО		Учні		ФНК
	кількість	відсоток	кількість	відсоток	кількість
Звичайний ЗЗСО	4	80,0%	1 045	98,9%	16,6
Опорний ЗЗСО					
Філія ЗЗСО	1	20,0%	12	1,1%	3,0
Загалом	5	100,0%	1 057	100,0%	14,9

	ЗЗСО		Учні		ФНК
	кількість	відсоток	кількість	відсоток	кількість
ЗЗСО крім спеціальних та НРЦ					
ЗЗСО з ФНК більш ніж 15,5 (РНК + 1)	2	40,0%	936	88,6%	20,8
ЗЗСО з ФНК від 13,5 до 15,5					
ЗЗСО з ФНК менш ніж 13,5 (РНК - 1)	3	60,0%	121	11,4%	5,5
ЗЗСО без класів					
Загалом (крім спеціальних та НРЦ)	5	100,0%	1 057	100,0%	14,9

	ЗЗСО		Учні		ФНК
	кількість	відсоток	кількість	відсоток	кількість
Менше 20 учнів	1	20,0%	12	1,1%	3,0
Від 20 до 50 учнів					
Від 50 до 100 учнів	2	40,0%	109	10,3%	6,1
Від 100 до 200 учнів					
Від 200 до 300 учнів	1	20,0%	260	24,6%	18,6
Від 300 до 400 учнів					
Від 400 до 600 учнів					
Від 600 до 800 учнів	1	20,0%	676	64,0%	21,8
Від 800 до 1000 учнів					
Від 1000 до 1500 учнів					
Більше 1500 учнів					
Загалом	5	100,0%	1 057	100,0%	14,9



На графіку ЗЗСО упорядковані за збільшенням наповнюваності

**Перелік закладів загальної середньої освіти Визирської сільської територіальної громади
РНК = 14,5, ФНК = 14,87**

↑	ЗЗСО з ФНК більш ніж 15,5 (РНК + 1)
↔	ЗЗСО з ФНК від 13,5 до 15,5
↓	ЗЗСО з ФНК менш ніж 13,5 (РНК - 1)
—	ЗЗСО без класів

№ з/п	ID в АІКОМ	Назва ЗЗСО	Факт. ступ.	Статус	ID в АІКОМ опорного ЗЗСО	Кіл-ть учнів	з них за індивід. формою	Кіл-ть класів	ФНК		Включено до розрахунку субвенції
1	18616	Причорноморський ліцей	I-III	Опорна		676	55	31	21,8	↑	Так
2	18621	Визирський ліцей	I-III	Опорна		260	7	14	18,6	↑	Так
3	18627	Кордонська гімназія	I-II			57	3	9	6,3	↓	Так
4	18626	Калинівська гімназія	I-II			52	12	9	5,8	↓	Так
5	18613	Любопільська філія	I	Філія	18621	12		4	3	↓	Так