



ІНФОРМАЦІЙНА ДОВІДКА ЩОДО РОЗРАХУНКУ ОБСЯГУ ОСВІТНЬОЇ СУБВЕНЦІЇ НА 2026 РІК

ВИЛКІВСЬКА ТГ

Базова інформація про засновника:

Засновник	Вилківська міська територіальна громада		
Код бюджету	1551700000		
Область	Одеська	Фактична наповнюваність класів	15,01
Тип	Міська ТГ	Розрахункова наповнюваність класів	15,5

Для цілей розрахунку освітньої субвенції громада не вважається прифронтовою.

З цієї причини тимчасова РНК (ТРНК) на 2026 рік визначається як РНК з буфером.

Це означає, що фактична наповнюваність класів (ФНК) порівнюється із замороженою РНК 2025 бюджетного року (ЗРНК).

Якщо значення ЗРНК близьке до ФНК (різниця не більше 1), ТРНК дорівнює ЗРНК.

Якщо ФНК набагато менше ЗРНК, ТРНК стає ЗРНК-1 (нижній буфер), у протилежному випадку стає ЗРНК+1 (верхній буфер).

Таким чином, ТРНК завжди знаходиться поруч з ЗРНК, за винятком того, що ТРНК не може бути менше 10 або більше 27,5.

Для Вилківської громади ЗРНК дорівнювала 16,5; ФНК після округлення до половини цілого дорівнює 15.

Допустимі значення ТРНК знаходяться в інтервалі (ЗРНК-1;ЗРНК+1) = (15,5;17,5).

Оскільки ФНК менше 15,5, ТРНК отримує значення нижнього буфера ЗРНК-1 = 15,5.

Підсумки розподілу субвенції на 2026 рік:

	К-ть учнів (факт)	К-ть класів (факт)	Сума (тис. грн)	На учня (грн)	На клас (грн)
Учні комунальних ЗЗСО, з них у гірських населених пунктах	1 171	78	46 501,6	39 711	596 174
у тому числі поділ класів на групи			683,5		
Українознавчий компонент					
Індивідуальні учні - екстернат	136		2 248,9	16 536	
Індивідуальні учні - сімейна форма	35		520,4	14 868	
Індивідуальні учні - ТОТ					
Учні спеціальних ЗЗСО (класів) з них у гірських населених пунктах					
у тому числі поділ класів на групи					
Учні НРЦ, з них у гірських населених пунктах					
Учні класів з вечірньою формою					
Вихованці пансіонів					
Вихованці спеціальних пансіонів					
Вихованці НРЦ					
Асистенти в інклюзивних класах		39	10 682,0		273 896
Учні ЗПО					
Вилківська ТГ	1 342	78	59 952,8		

Освітня субвенція, розрахована на весь бюджетний 2026 рік (не є остаточною, оскільки заплановано перерахунок її обсягів на вересень-грудень 2026 року), тис. грн:	59 952,8
Освітня субвенція, виділена на 8 місяців бюджетного 2026 року (68,6%), тис. грн:	41 127,6

Детальний розрахунок обсягу освітньої субвенції для Вилківської міської територіальної громади

Коефіцієнти, що застосовуються для даної АТО:

Розрахункова наповнюваність класів	15,5
Коефіцієнт Кіпп для денних ЗЗСО	0,330
Розподіл на одного учня для педагогічних працівників, які не проводять уроки (денні ЗЗСО), грн	4 794
Коефіцієнт Кіпп для вечірніх шкіл	0,330
Розподіл на одного учня, для педагогічних працівників, які не проводять уроки (вечірні школи), грн	4 794
Коефіцієнт поділу класів на групи при вивченні окремих предметів для учнів групи I	1,017
Коефіцієнт поділу класів на групи при вивченні окремих предметів для учнів групи II	1,047
Коефіцієнт скорочення	1,00

Коефіцієнти, що застосовуються для всіх АТО:

Норматив бюджетної забезпеченості (грн)	14 527,5
Річна заробітна плата вчителів з нарахуваннями (тис. грн)	312,7
Річна заробітна плата асистентів вчителів з нарахуваннями (тис. грн)	273,9
Річна заробітна плата керівників ІРЦ з нарахуваннями (тис. грн)	401,4
Річна заробітна плата педпрацівників ІРЦ з нарахуваннями (тис. грн)	349,6
Розрахункова наповнюваність спеціальних класів (також приватних НРЦ)	9,0
Розрахункова наповнюваність класів НРЦ	6,0

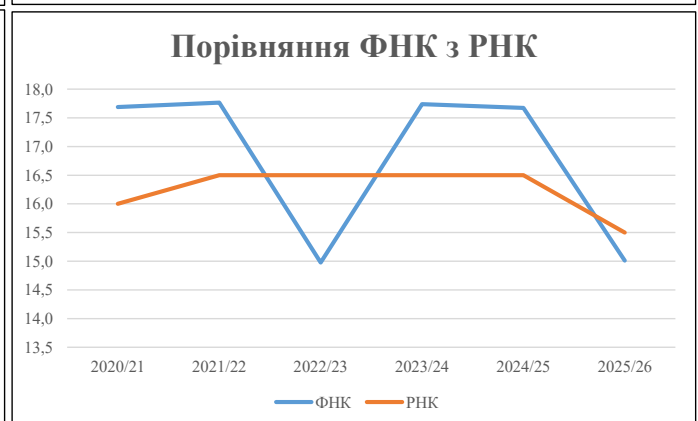
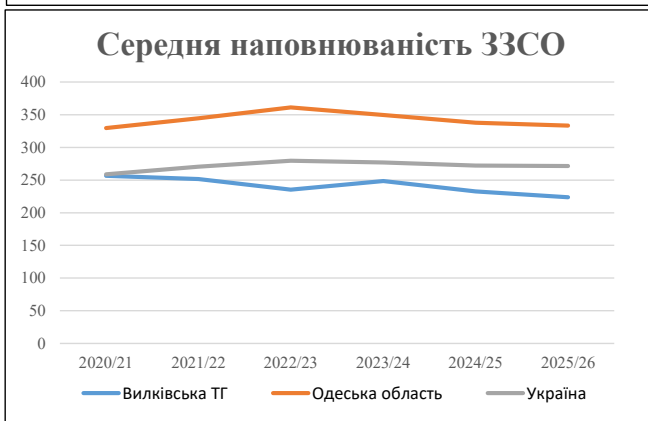
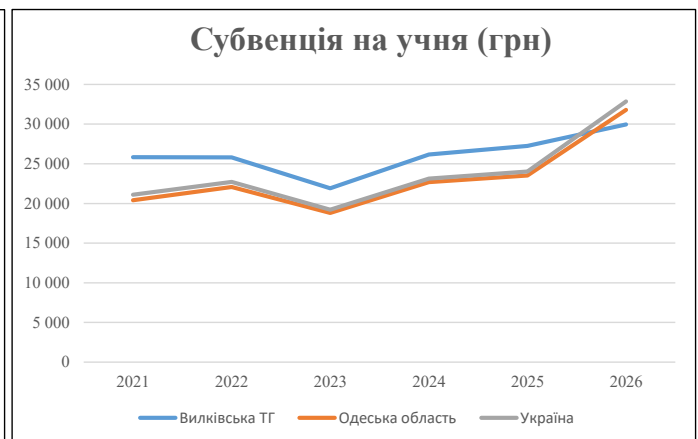
Рівень освіти	Учні	З них учні гірських шкіл			Класи	Розрахункова наповнюваність класу (групи)		Кількість годин навчального плану	Кількість необхідних годин у тиждень	Кількість ставок	Зарплати вчителів, тис. грн	Розподіл на одного учня, для пед. працівників, які не проводять уроки, грн	Зарплата пед. персоналу, що не проводять уроки, тис. грн	Зарплата пед. гірську місцевість, без поділу на групи, тис. грн	Коефіцієнт поділу класів на групи	Кількість ставок вчителів для поділу класів на групи	Зарплати персоналу, що проводить уроки у групах при поділі класів, тис. грн	Зарплата пед. персоналу разом (без надбавки за гірську місцевість), тис. грн	Відсоток учнів гірських шкіл	Надбавка для гірської місцевості	Зарплата всього пед. персоналу разом, тис. грн	
		гр. 1	гр. 2	гр. 3		гр. 4	гр. 5															гр. 6
Як розраховано	Факт	Факт	Факт	Постанова	гр. 1 / гр. 4	Постанова	гр. 5 * гр. 6	гр. 7 / 18	гр. 8 * 14527,51	Постанова	гр. 1 * гр. 10 / 1000	гр. 9 + гр. 11	Постанова	гр. 8 * гр. 13	гр. 14 * 14527,51	гр. 12 + гр. 15	гр. 2 / гр. 1	0,25 * гр. 16 * гр. 17	гр. 16 + гр. 18			
Загальні ЗЗСО																						
Початкова (1-4)	378		30	15,5	25	23	575	31,9	9 988	4 794	1 812	11 800			0,017	2,19	683	46 502			46 502	
Базова (5-9)	580	0	34	15,5	38	32,7	1 243	69,0	21 584	4 794	2 781	24 364										
Старша (10-11)	213		14	15,5	14	35,5	497	27,6	8 633	4 794	1 021	9 654										
Українознавчий компонент																						
Початкова (1-4)	0		0	15,5	0	6	0	0,0	0	4 794	0	0										
Базова (5-9)	0	0	0	15,5	0	8	0	0,0	0	4 794	0	0	0,017	0,00			0	0			0	
Старша (10-11)	0		0	15,5	0	14	0	0,0	0	4 794	0	0										
Індивідуальна освіта																						
Екстернат (1-4)	29								379													
Екстернат (5-9)	73	0							1 336									2 249				2 249
Екстернат (10-12)	34								533													
Сімейна форма (1-4)	21								275													
Сімейна форма (5-9)	10	0							183									520				520
Сімейна форма (10-12)	4								63													
TOT (1-4)	0								0													0
TOT (5-9)	0	0							0									0				0
TOT (10-12)	0								0													
Спеціальна освіта																						
Початкова (1-4)	0		0	9	0	36																
Базова (5-9)	0	0	0	9	0	36							0,047	0,00			0	0				0
Старша (10-11)	0		0	9	0	36																
Навчально-реабілітаційні центри																						
Початкова (1-4)	0		0	6	0	36				4 794												
Базова (5-9)	0	0	0	6	0	36				4 794			0,047	0,00			0	0				0
Старша (10-11)	0		0	6	0	36				4 794												
Учні, які проживають в пансіонах (кількість ставок = кількість груп * 2)																						
Загальні пансіони	0	0		20	0																	0
Спеціальні пансіони	0	0		9	0																	0
НРЦ	0	0		6	0																	0
Інклюзивні класи (кількість ставок = кількість класів * 1; обсяг субвенції = кількість ставок * 273,9), в колонках А і Б - кількість всіх і гірських інклюзивних класів після агрегації, у колонці Н - відсоток гірських інклюзивних класів																						
Інклюзія	39	0		39					39,0	10 682				10 682								10 682
Вечірня освіта																						
Вечірні школи	0	0	0	16		23																0
Заклади професійної освіти																						
ЗПО	0	0	0	26																		0
Разом	1 342		78		77		2 315	167,6	53 655		5 614	56 500										59 952,8

Історичні дані щодо учнів комунальних ЗЗСО Вилківської міської територіальної громади

Фактичні значення за навчальні роки	2020/21	2021/22	2022/23	2023/24	2024/25	2025/26
Кількість учнів ЗЗСО	1 539	1 510	1 412	1 490	1 396	1 342
ФНК	17,7	17,8	15,0	17,7	17,7	15,0
РНК	16,0	16,5	16,5	16,5	16,5	15,5
Кількість ЗЗСО	6	6	6	6	6	6
Середня наповнюваність ЗЗСО	257	252	235	248	233	224

Дані за бюджетні роки	2021	2022	2023	2024	2025	2026
Обсяг субвенції (тис. грн)	39 742,9	38 950,5	30 940,1	39 003,1	38 055,7	40 204,2
Субвенція на учня (грн)	25 824	25 795	21 912	26 177	27 261	29 958

Зміна за роками		2021/22	2022/23	2023/24	2024/25	2025/26
Учні (%)		-1,9%	-6,5%	5,5%	-6,3%	-3,9%
Субвенція (%)		-2,0%	-20,6%	26,1%	-2,4%	5,6%
Субвенція на учня (%)		-0,1%	-15,1%	19,5%	4,1%	9,9%
ФНК		0,08	-2,79	2,76	-0,07	-2,66

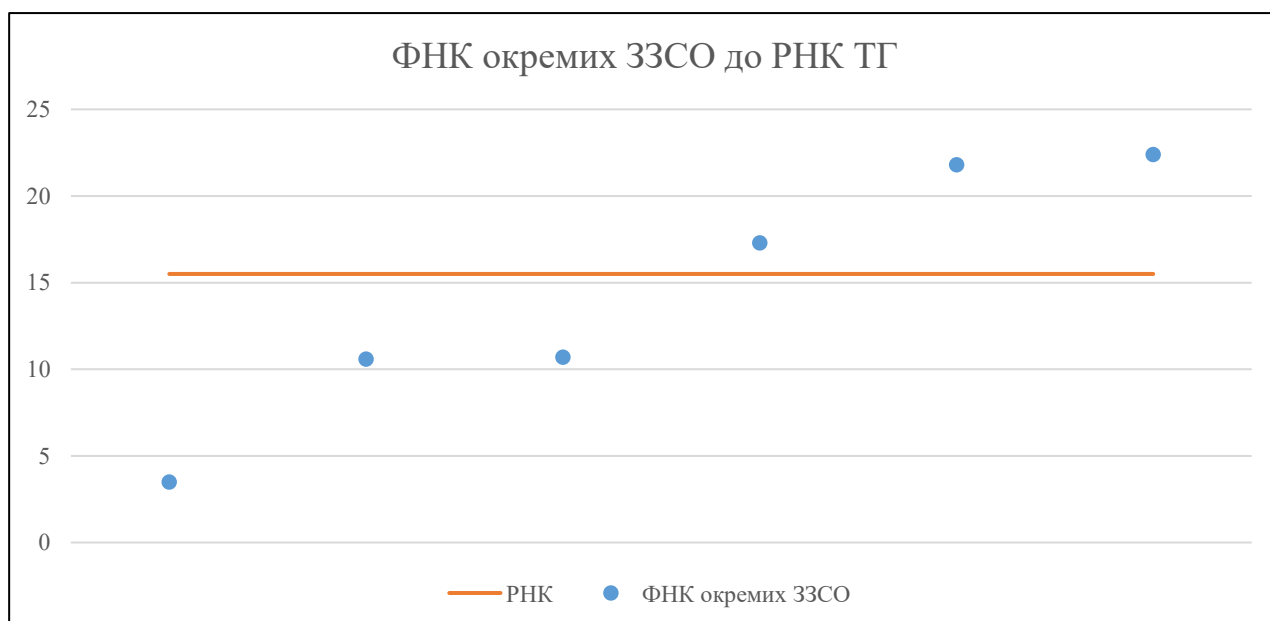


Мережа ЗЗСО Вилківської міської територіальної громади

	ЗЗСО		Учні		ФНК
	кількість	відсоток	кількість	відсоток	кількість
Звичайний ЗЗСО	6	100,0%	1 342	100,0%	17,2
Опорний ЗЗСО					
Філія ЗЗСО					
Загалом	6	100,0%	1 342	100,0%	15,0

	ЗЗСО		Учні		ФНК
	кількість	відсоток	кількість	відсоток	кількість
ЗЗСО крім спеціальних та НРЦ					
ЗЗСО з ФНК більш ніж 16,5 (РНК + 1)	3	50,0%	1 093	81,4%	21,0
ЗЗСО з ФНК від 14,5 до 16,5					
ЗЗСО з ФНК менш ніж 14,5 (РНК - 1)	3	50,0%	249	18,6%	9,6
ЗЗСО без класів					
Загалом (крім спеціальних та НРЦ)	6	100,0%	1 342	100,0%	15,0

	ЗЗСО		Учні		ФНК
	кількість	відсоток	кількість	відсоток	кількість
Менше 20 учнів	1	16,7%	14	1,0%	3,5
Від 20 до 50 учнів					
Від 50 до 100 учнів					
Від 100 до 200 учнів	2	33,3%	235	17,5%	10,7
Від 200 до 300 учнів	1	16,7%	207	15,4%	17,3
Від 300 до 400 учнів					
Від 400 до 600 учнів	2	33,3%	886	66,0%	22,2
Від 600 до 800 учнів					
Від 800 до 1000 учнів					
Від 1000 до 1500 учнів					
Більше 1500 учнів					
Загалом	6	100,0%	1 342	100,0%	15,0



На графіку ЗЗСО упорядковані за збільшенням наповнюваності

**Перелік закладів загальної середньої освіти Вилківської міської територіальної громади
РНК = 15,5, ФНК = 15,01**

↑	ЗЗСО з ФНК більш ніж 16,5 (РНК + 1)
↔	ЗЗСО з ФНК від 14,5 до 16,5
↓	ЗЗСО з ФНК менш ніж 14,5 (РНК - 1)
—	ЗЗСО без класів

№ з/п	ID в АІКОМ	Назва ЗЗСО	Факт. ступ.	Статус	ID в АІКОМ опорного ЗЗСО	Кіл-ть учнів	з них за індивід. формою	Кіл-ть класів	ФНК		Включено до розрахунку субвенції
1	15369	Вилківський ОЗО	I-III	Опорна		471	52	21	22,4	↑	Так
2	15370	Вилківський ЗЗСО №2	I-III			415	74	19	21,8	↑	Так
3	15375	Десантнеський ЗЗСО	I-III			207	26	12	17,3	↑	Так
4	15379	Приморський ЗЗСО	I-III			118	10	11	10,7	↓	Так
5	15377	Мирнівський ЗЗСО	I-III			117	18	11	10,6	↓	Так
6	15390	Новомиколаївська початкова школа з дошкільним підрозділом	I			14	8	4	3,5	↓	Так