



ІНФОРМАЦІЙНА ДОВІДКА ЩОДО РОЗРАХУНКУ ОБСЯГУ ОСВІТНЬОЇ СУБВЕНЦІЇ НА 2026 РІК

ВИГОДЯНСЬКА ТГ

Базова інформація про засновника:

Засновник	Вигодянська сільська територіальна громада		
Код бюджету	1554600000		
Область	Одеська	Фактична наповнюваність класів	14,99
Тип	Сільська ТГ	Розрахункова наповнюваність класів	16,0

Для цілей розрахунку освітньої субвенції громада не вважається прифронтовою.

З цієї причини тимчасова РНК (ТРНК) на 2026 рік визначається як РНК з буфером.

Це означає, що фактична наповнюваність класів (ФНК) порівнюється із замороженою РНК 2025 бюджетного року (ЗРНК).

Якщо значення ЗРНК близьке до ФНК (різниця не більше 1), ТРНК дорівнює ЗРНК.

Якщо ФНК набагато менше ЗРНК, ТРНК стає ЗРНК-1 (нижній буфер), у протилежному випадку стає ЗРНК+1 (верхній буфер).

Таким чином, ТРНК завжди знаходиться поруч з ЗРНК, за винятком того, що ТРНК не може бути менше 10 або більше 27,5.

Для Вигодянської громади ЗРНК дорівнювала 16; ФНК після округлення до половини цілого дорівнює 15.

Допустимі значення ТРНК знаходяться в інтервалі (ЗРНК-1;ЗРНК+1) = (15;17).

Оскільки ФНК в межах допустимого інтервалу, ТРНК отримує значення ЗРНК = 16.

Підсумки розподілу субвенції на 2026 рік:

	К-ть учнів (факт)	К-ть класів (факт)	Сума (тис. грн)	На учня (грн)	На клас (грн)
Учні комунальних ЗЗСО, з них у гірських населених пунктах	1 169	78	47 687,5	40 793	611 378
у тому числі поділ класів на групи			646,7		
Українознавчий компонент					
Індивідуальні учні - екстернат	94		1 566,4	16 663	
Індивідуальні учні - сімейна форма	59		983,2	16 665	
Індивідуальні учні - ТОТ					
Учні спеціальних ЗЗСО (класів) з них у гірських населених пунктах					
у тому числі поділ класів на групи					
Учні НРЦ, з них у гірських населених пунктах					
Учні класів з вечірньою формою					
Вихованці пансіонів					
Вихованці спеціальних пансіонів					
Вихованці НРЦ					
Асистенти в інклюзивних класах		23	6 299,6		273 896
Учні ЗПО					
Вигодянська ТГ	1 322	78	56 536,6		

Освітня субвенція, розрахована на весь бюджетний 2026 рік (не є остаточною, оскільки заплановано перерахунок її обсягів на вересень-грудень 2026 року), тис. грн:	56 536,6
Освітня субвенція, виділена на 8 місяців бюджетного 2026 року (68,6%), тис. грн:	38 784,1

Детальний розрахунок обсягу освітньої субвенції для Вигодянської сільської територіальної громади

Коефіцієнти, що застосовуються для даної АТО:

Розрахункова наповнюваність класів	16,0
Коефіцієнт Кіпп для денних ЗЗСО	0,530
Розподіл на одного учня для педагогічних працівників, які не проводять уроки (денні ЗЗСО), грн	7 700
Коефіцієнт Кіпп для вечірніх шкіл	0,530
Розподіл на одного учня, для педагогічних працівників, які не проводять уроки (вечірні школи), грн	7 700
Коефіцієнт поділу класів на групи при вивченні окремих предметів для учнів групи I	1,017
Коефіцієнт поділу класів на групи при вивченні окремих предметів для учнів групи II	1,047
Коефіцієнт скорочення	1,00

Коефіцієнти, що застосовуються для всіх АТО:

Норматив бюджетної забезпеченості (грн)	14 527,5
Річна заробітна плата вчителів з нарахуваннями (тис. грн)	312,7
Річна заробітна плата асистентів вчителів з нарахуваннями (тис. грн)	273,9
Річна заробітна плата керівників ІРЦ з нарахуваннями (тис. грн)	401,4
Річна заробітна плата педпрацівників ІРЦ з нарахуваннями (тис. грн)	349,6
Розрахункова наповнюваність спеціальних класів (також приватних НРЦ)	9,0
Розрахункова наповнюваність класів НРЦ	6,0

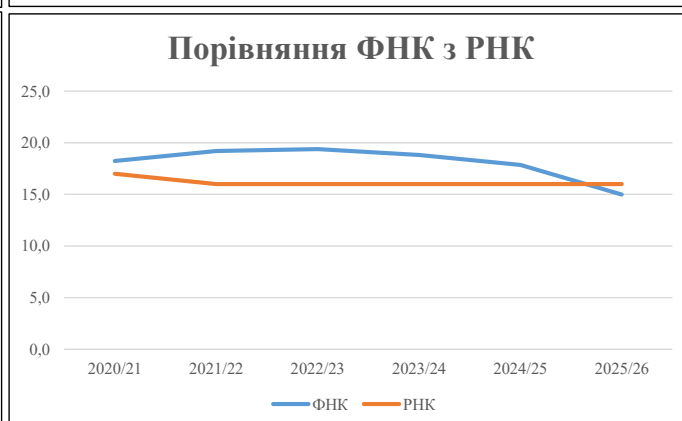
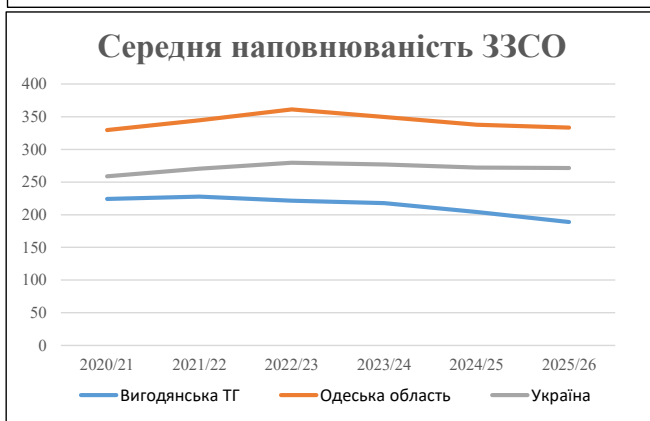
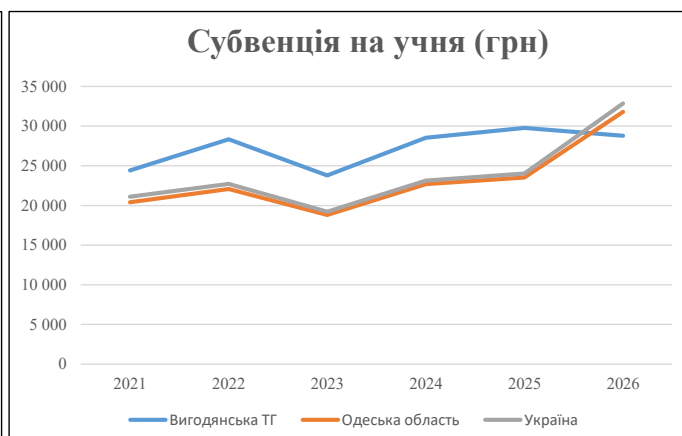
Рівень освіти	Учні	З них учні гірських шкіл			Класи	Розрахункова наповнюваність класу (групи)		Кіль-ть класів (групи)	Кіль-ть годин навчального плану	Кіль-ть необхідних годин у тиждень	Кіль-ть ставок	Зарплати вчителів, тис. грн	Розподіл на одного учня, для пед. працівників, які не проводять уроки, грн	Зарплата пед. персоналу, що не проводить уроки, тис. грн	Зарплата пед. гірську місцевість, без поділу на групи, тис. грн	Коефіцієнт поділу класів на групи	Кіль-ть ставок вчителів для поділу класів на групи	Зарплати персоналу, що проводить уроки у групах при події класів, тис. грн	Зарплата пед. персоналу разом (без надбавки за гірську місцевість), тис. грн	Відсоток учнів гірських шкіл	Надбавка для гірської місцевості	Зарплата всього пед. персоналу разом, тис. грн	
		гр. 1	гр. 2	гр. 3		гр. 4	гр. 5																гр. 6
Як розраховано	Факт	Факт	Факт	Постанова	гр. 1 / гр. 4	Постанова	гр. 5 * гр. 6	гр. 7 / 18	гр. 8 * 14527,51	Постанова	гр. 1 * гр. 10 / 1000	гр. 9 + гр. 11	Постанова	гр. 8 * гр. 13	гр. 14 * 14527,51	гр. 12 + гр. 15	гр. 2 / гр. 1	0,25 * гр. 16 * гр. 17	гр. 16 + гр. 18				
Загальні ЗЗСО																							
Початкова (1-4)	406		31	16,0	26	23	598	33,2	10 387	7 700	3 126	13 513				0,017	2,07	647	47 687			47 687	
Базова (5-9)	636	0	41	16,0	40	32,7	1 308	72,7	22 720	7 700	4 897	27 617											
Старша (10-11)	127		6	16,0	8	35,5	284	15,8	4 933	7 700	978	5 911											
Українознавчий компонент																							
Початкова (1-4)	0		0	16,0	0	6	0	0,0	0	7 700	0	0											
Базова (5-9)	0	0	0	16,0	0	8	0	0,0	0	7 700	0	0			0,017	0,00	0	0				0	
Старша (10-11)	0		0	16,0	0	14	0	0,0	0	7 700	0	0											
Індивідуальна освіта																							
Екстернат (1-4)	12								157														
Екстернат (5-9)	47	0							860											1 566			1 566
Екстернат (10-12)	35								549														
Сімейна форма (1-4)	11								144														
Сімейна форма (5-9)	33	0							604											983			983
Сімейна форма (10-12)	15								235														
TOT (1-4)	0								0														
TOT (5-9)	0	0							0											0			0
TOT (10-12)	0								0														
Спеціальна освіта																							
Початкова (1-4)	0		0	9	0	36																	
Базова (5-9)	0	0	0	9	0	36									0,047	0,00	0	0				0	
Старша (10-11)	0		0	9	0	36																	
Навчально-реабілітаційні центри																							
Початкова (1-4)	0		0	6	0	36				7 700													
Базова (5-9)	0	0	0	6	0	36				7 700					0,047	0,00	0	0				0	
Старша (10-11)	0		0	6	0	36				7 700													
Учні, які проживають в пансіонах (кількість ставок = кількість груп * 2)																							
Загальні пансіони	0	0		20	0																		
Спеціальні пансіони	0	0		9	0																		
НРЦ	0	0		6	0																		
Інклюзивні класи (кількість ставок = кількість класів * 1; обсяг субвенції = кількість ставок * 273,9), в колонках А і Б - кількість всіх і гірських інклюзивних класів після агрегації, у колонці Н - відсоток гірських інклюзивних класів																							
Інклюзія	23	0		23					23,0	6 300					6 300								6 300
Вечірня освіта																							
Вечірні школи	0	0	0	16		23																	0
Заклади професійної освіти																							
ЗПО	0	0	0	26																			0
Разом	1 322		78		74		2 190	144,7	46 889		9 001	53 340											56 536,6

Історичні дані щодо учнів комунальних ЗЗСО Вигодянської сільської територіальної громади

Фактичні значення за навчальні роки	2020/21	2021/22	2022/23	2023/24	2024/25	2025/26
Кількість учнів ЗЗСО	1 568	1 594	1 550	1 525	1 429	1 322
ФНК	18,2	19,2	19,4	18,8	17,9	15,0
РНК	17,0	16,0	16,0	16,0	16,0	16,0
Кількість ЗЗСО	7	7	7	7	7	7
Середня наповнюваність ЗЗСО	224	228	221	218	204	189

Дані за бюджетні роки	2021	2022	2023	2024	2025	2026
Обсяг субвенції (тис. грн)	38 285,9	45 151,0	36 865,2	43 504,0	42 546,3	38 040,0
Субвенція на учня (грн)	24 417	28 326	23 784	28 527	29 773	28 775

Зміна за роками	2021/22	2022/23	2023/24	2024/25	2025/26
Учні (%)	1,7%	-2,8%	-1,6%	-6,3%	-7,5%
Субвенція (%)	17,9%	-18,4%	18,0%	-2,2%	-10,6%
Субвенція на учня (%)	16,0%	-16,0%	19,9%	4,4%	-3,4%
ФНК	0,97	0,18	-0,56	-0,96	-2,88

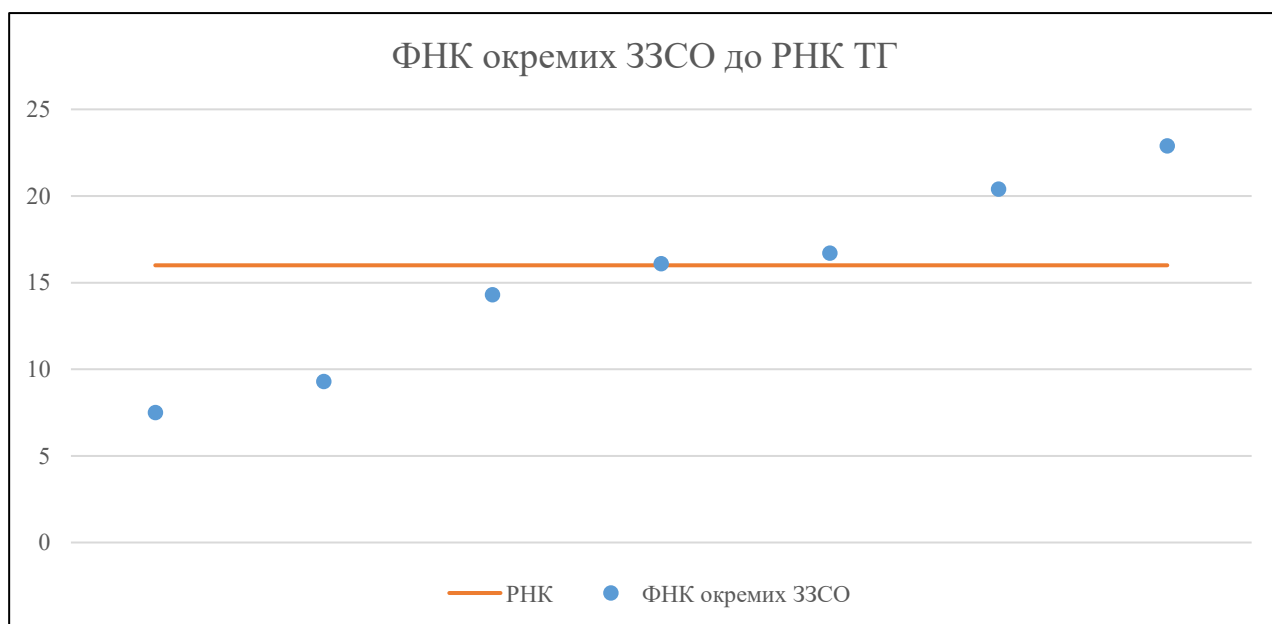


Мережа ЗЗСО Вигодянської сільської територіальної громади

	ЗЗСО		Учні		ФНК
	кількість	відсоток	кількість	відсоток	кількість
Звичайний ЗЗСО	7	100,0%	1 322	100,0%	16,9
Опорний ЗЗСО					
Філія ЗЗСО					
Загалом	7	100,0%	1 322	100,0%	15,0

	ЗЗСО		Учні		ФНК
	кількість	відсоток	кількість	відсоток	кількість
ЗЗСО крім спеціальних та НРЦ					
ЗЗСО з ФНК більш ніж 17 (РНК + 1)	2	28,6%	754	57,0%	22,2
ЗЗСО з ФНК від 15 до 17	2	28,6%	295	22,3%	16,4
ЗЗСО з ФНК менш ніж 15 (РНК - 1)	3	42,9%	273	20,7%	10,5
ЗЗСО без класів					
Загалом (крім спеціальних та НРЦ)	7	100,0%	1 322	100,0%	15,0

	ЗЗСО		Учні		ФНК
	кількість	відсоток	кількість	відсоток	кількість
Менше 20 учнів					
Від 20 до 50 учнів					
Від 50 до 100 учнів	2	28,6%	144	10,9%	8,5
Від 100 до 200 учнів	3	42,9%	424	32,1%	15,7
Від 200 до 300 учнів	1	14,3%	204	15,4%	20,4
Від 300 до 400 учнів					
Від 400 до 600 учнів	1	14,3%	550	41,6%	22,9
Від 600 до 800 учнів					
Від 800 до 1000 учнів					
Від 1000 до 1500 учнів					
Більше 1500 учнів					
Загалом	7	100,0%	1 322	100,0%	15,0



На графіку ЗЗСО упорядковані за збільшенням наповнюваності

**Перелік закладів загальної середньої освіти Вигодянської сільської територіальної громади
РНК = 16, ФНК = 14,99**

↑	ЗЗСО з ФНК більш ніж 17 (РНК + 1)
↔	ЗЗСО з ФНК від 15 до 17
↓	ЗЗСО з ФНК менш ніж 15 (РНК - 1)
—	ЗЗСО без класів

№ з/п	ID в АІКОМ	Назва ЗЗСО	Факт. ступ.	Статус	ID в АІКОМ опорного ЗЗСО	Кіл-ть учнів	з них за індивід. формою	Кіл-ть класів	ФНК		Включено до розрахунку субвенції
1	15258	Вигодянський ліцей	I-III	Опорна		550	91	24	22,9	↑	Так
2	15255	Василівський ліцей	I-III	Опорна		204		10	20,4	↑	Так
3	15273	ПЕТРІВСЬКА ГІМНАЗІЯ	I-II			150	18	9	16,7	↔	Так
4	15264	КАМ'ЯНСЬКА ГІМНАЗІЯ	I-II			145	14	9	16,1	↔	Так
5	15251	БЕРЕЗАНСЬКА ГІМНАЗІЯ	I-II			129	14	9	14,3	↓	Так
6	15247	СЕКРЕТАРІВСЬКИЙ ЗЗСО	I-II			84	12	9	9,3	↓	Так
7	15246	Паліївська гімназія	I-II			60	6	8	7,5	↓	Так