



ІНФОРМАЦІЙНА ДОВІДКА ЩОДО РОЗРАХУНКУ ОБСЯГУ ОСВІТНЬОЇ СУБВЕНЦІЇ НА 2026 РІК

ВЕЛИКОПЛОСКІВСЬКА ТГ

Базова інформація про засновника:

Засновник	Великопłosкiвська сiльська територiальна громада		
Код бюджету	1553100000		
Область	Одеська	Фактична наповнюванiсть класiв	11,25
Тип	Сiльська ТГ	Розрахункова наповнюванiсть класiв	12,0

Для цiлей розрахунку освiтньої субвенцiї громада не вважається прифронтовою.

З цiєї причини тимчасова РНК (ТРНК) на 2026 рiк визначається як РНК з буфером.

Це означає, що фактична наповнюванiсть класiв (ФНК) порiвнюється iз замороженою РНК 2025 бюджетного року (ЗРНК).

Якщо значення ЗРНК близьке до ФНК (рiзниця не бiльше 1), ТРНК дорiвнює ЗРНК.

Якщо ФНК набагато менше ЗРНК, ТРНК стає ЗРНК-1 (нижнiй буфер), у протилежному випадку стає ЗРНК+1 (верхнiй буфер).

Таким чином, ТРНК завжди знаходиться поруч з ЗРНК, за винятком того, що ТРНК не може бути менше 10 або бiльше 27,5.

Для Великопłosкiвської громади ЗРНК дорiвнювала 12; ФНК пiсля округлення до половини цiлого дорiвнює 11,5.

Допустимi значення ТРНК знаходяться в iнтервалi (ЗРНК-1;ЗРНК+1) = (11;13).

Оскiльки ФНК в межах допустимого iнтервалу, ТРНК отримує значення ЗРНК = 12.

Пiдсумки розподiлу субвенцiї на 2026 рiк:

	К-ть учнiв (факт)	К-ть класiв (факт)	Сума (тис. грн)	На учня (грн)	На клас (грн)
Учнi комунальних ЗЗСО,	405	36	22 104,8	54 580	614 023
з них у гiрських населених пунктах					
у тому числi подiл класiв на групи			317,4		
Українознавчий компонент					
Iндивiдуальнi учнi - екстернат					
Iндивiдуальнi учнi - сiмейна форма					
Iндивiдуальнi учнi - ТОТ					
Учнi спеціальних ЗЗСО (класiв)					
з них у гiрських населених пунктах					
у тому числi подiл класiв на групи					
Учнi НРЦ,					
з них у гiрських населених пунктах					
Учнi класiв з вечiрньою формою					
Вихованцi пансионiв					
Вихованцi спеціальних пансионiв					
Вихованцi НРЦ					
Асистенти в iнклюзивних класах		8	2 191,2		273 896
Учнi ЗПО					
Великопłosкiвська ТГ	405	36	24 296,0		

Освiтня субвенцiя, розрахована на весь бюджетний 2026 рiк (не є остаточною, оскiльки заплановано перерахунок її обсягiв на вересень-грудень 2026 року), тис. грн:	24 296,0
Освiтня субвенцiя, видiлена на 8 мiсяцiв бюджетного 2026 року (68,6%), тис. грн:	16 667,0

Детальний розрахунок обсягу освітньої субвенції для Великопосківської сільської територіальної громади

Коефіцієнти, що застосовуються для даної АТО:

Розрахункова наповнюваність класів	12,0
Коефіцієнт Кіпп для денних ЗЗСО	0,530
Розподіл на одного учня для педагогічних працівників, які не проводять уроки (денні ЗЗСО), грн	7 700
Коефіцієнт Кіпп для вечірніх шкіл	0,530
Розподіл на одного учня, для педагогічних працівників, які не проводять уроки (вечірні школи), грн	7 700
Коефіцієнт поділу класів на групи при вивченні окремих предметів для учнів групи I	1,017
Коефіцієнт поділу класів на групи при вивченні окремих предметів для учнів групи II	1,047
Коефіцієнт скорочення	1,00

Коефіцієнти, що застосовуються для всіх АТО:

Норматив бюджетної забезпеченості (грн)	14 527,5
Річна заробітна плата вчителів з нарахуваннями (тис. грн)	312,7
Річна заробітна плата асистентів вчителів з нарахуваннями (тис. грн)	273,9
Річна заробітна плата керівників ІРЦ з нарахуваннями (тис. грн)	401,4
Річна заробітна плата педпрацівників ІРЦ з нарахуваннями (тис. грн)	349,6
Розрахункова наповнюваність спеціальних класів (також приватних НРЦ)	9,0
Розрахункова наповнюваність класів НРЦ	6,0

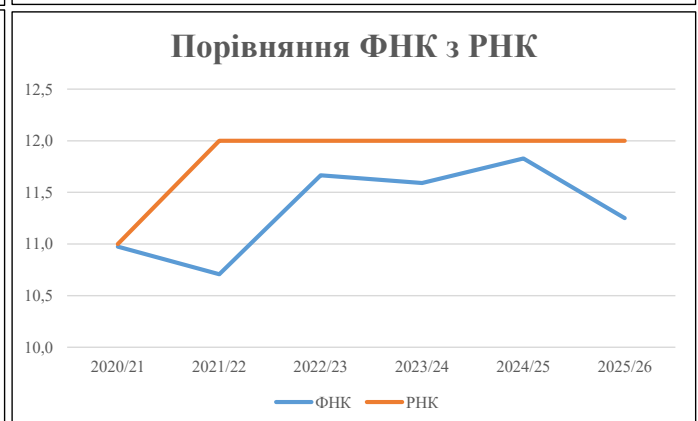
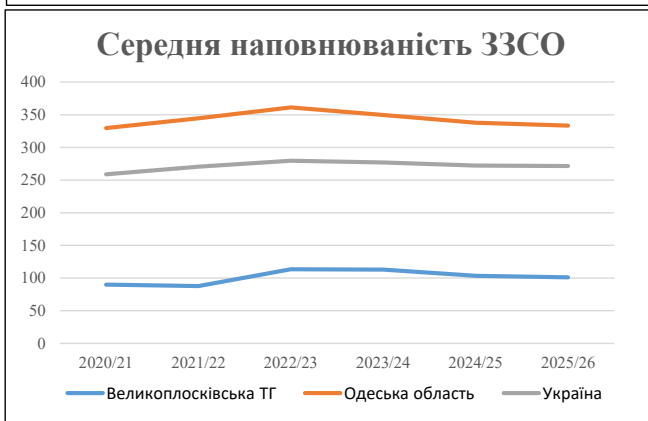
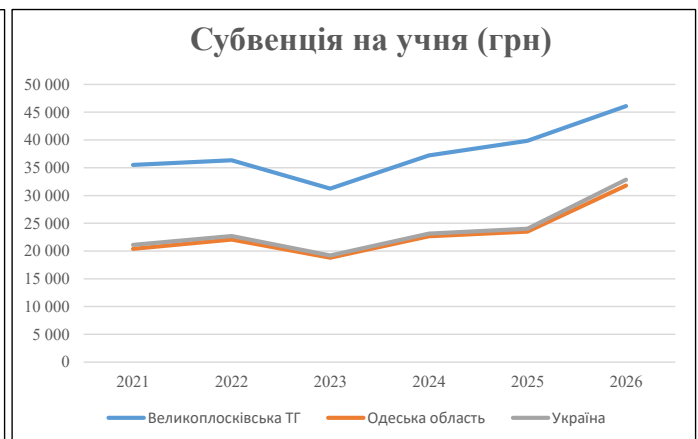
Рівень освіти	Учні	З них учні гірських шкіл			Класи	Розрахункова наповнюваність класу (групи)	Розрахункова кількість класів (групи)	Кількість годин навчального плану	Кількість необхідних годин у тиждень	Кількість ставок	Зарплати вчителів, тис. грн	Розподіл на одного учня, для пед. працівників, які не проводять уроки, грн	Зарплата пед. персоналу, що не проводить уроки, тис. грн	Зарплата пед. гірську місцевість, без поділу на групи, тис. грн	Коефіцієнт поділу класів на групи	Кількість ставок вчителів для поділу класів на групи	Зарплати персоналу, що проводить уроки у групах при події класів, тис. грн	Зарплата пед. персоналу разом (без надбавки за гірську місцевість), тис. грн	Відсоток учнів гірських шкіл	Надбавка для гірської місцевості	Зарплата всього пед. персоналу разом, тис. грн	
		гр. 1	гр. 2	гр. 3																		гр. 4
Як розраховано	Факт	Факт	Факт	Постанова	гр. 1 / гр. 4	Постанова	гр. 5 * гр. 6	гр. 7 / 18	гр. 8 * 14527,51	Постанова	гр. 1 * гр. 10 / 1000	гр. 9 + гр. 11	Постанова	гр. 8 * гр. 13	гр. 14 * 14527,51	гр. 12 + гр. 15	гр. 2 / гр. 1	0,25 * гр. 16 * гр. 17	гр. 16 + гр. 18			
Загальні ЗЗСО																						
Початкова (1-4)	136		13	12,0	12	23	276	15,3	4 794	7 700	1 047	5 841		0,017	1,02	317	22 105					22 105
Базова (5-9)	217	0	21	12,0	19	32,7	621	34,5	10 792	7 700	1 671	12 463										
Старша (10-11)	52		2	12,0	5	35,5	178	9,9	3 083	7 700	400	3 484										
Українознавчий компонент																						
Початкова (1-4)	0		0	12,0	0	6	0	0,0	0	7 700	0	0										
Базова (5-9)	0	0	0	12,0	0	8	0	0,0	0	7 700	0	0	0,017	0,00	0	0						0
Старша (10-11)	0		0	12,0	0	14	0	0,0	0	7 700	0	0										
Індивідуальна освіта																						
Екстернат (1-4)	0								0													
Екстернат (5-9)	0	0							0													0
Екстернат (10-12)	0								0													
Сімейна форма (1-4)	0								0													
Сімейна форма (5-9)	0	0							0													0
Сімейна форма (10-12)	0								0													
TOT (1-4)	0								0													
TOT (5-9)	0	0							0													0
TOT (10-12)	0								0													
Спеціальна освіта																						
Початкова (1-4)	0		0	9	0	36																
Базова (5-9)	0	0	0	9	0	36							0,047	0,00	0	0						0
Старша (10-11)	0		0	9	0	36																
Навчально-реабілітаційні центри																						
Початкова (1-4)	0		0	6	0	36				7 700												
Базова (5-9)	0	0	0	6	0	36				7 700				0,047	0,00	0	0					0
Старша (10-11)	0		0	6	0	36				7 700												
Учні, які проживають в пансіонах (кількість ставок = кількість груп * 2)																						
Загальні пансіони	0	0		20	0																	0
Спеціальні пансіони	0	0		9	0																	0
НРЦ	0	0		6	0																	0
Інклюзивні класи (кількість ставок = кількість класів * 1; обсяг субвенції = кількість ставок * 273,9), в колонках А і Б - кількість всіх і гірських інклюзивних класів після агрегації, у колонці Н - відсоток гірських інклюзивних класів																						
Інклюзія	8	0		8				8,0	2 191			2 191										2 191
Вечірня освіта																						
Вечірні школи	0	0	0	16		23																0
Заклади професійної освіти																						
ЗПО	0	0	0	26																		0
Разом	405		36		36		1 075	67,7	20 860		3 118	23 979										24 296,0

Історичні дані щодо учнів комунальних ЗЗСО Великоплосківської сільської територіальної громади

Фактичні значення за навчальні роки	2020/21	2021/22	2022/23	2023/24	2024/25	2025/26
Кількість учнів ЗЗСО	450	439	454	452	414	405
ФНК	11,0	10,7	11,7	11,6	11,8	11,3
РНК	11,0	12,0	12,0	12,0	12,0	12,0
Кількість ЗЗСО	5	5	4	4	4	4
Середня наповнюваність ЗЗСО	90	88	114	113	104	101

Дані за бюджетні роки	2021	2022	2023	2024	2025	2026
Обсяг субвенції (тис. грн)	15 980,6	15 951,1	14 184,1	16 823,0	16 496,5	18 669,1
Субвенція на учня (грн)	35 512	36 335	31 243	37 219	39 847	46 097

Зміна за роками	2021/22	2022/23	2023/24	2024/25	2025/26
Учні (%)	-2,4%	3,4%	-0,4%	-8,4%	-2,2%
Субвенція (%)	-0,2%	-11,1%	18,6%	-1,9%	13,2%
Субвенція на учня (%)	2,3%	-14,0%	19,1%	7,1%	15,7%
ФНК	-0,27	0,96	-0,08	0,24	-0,58

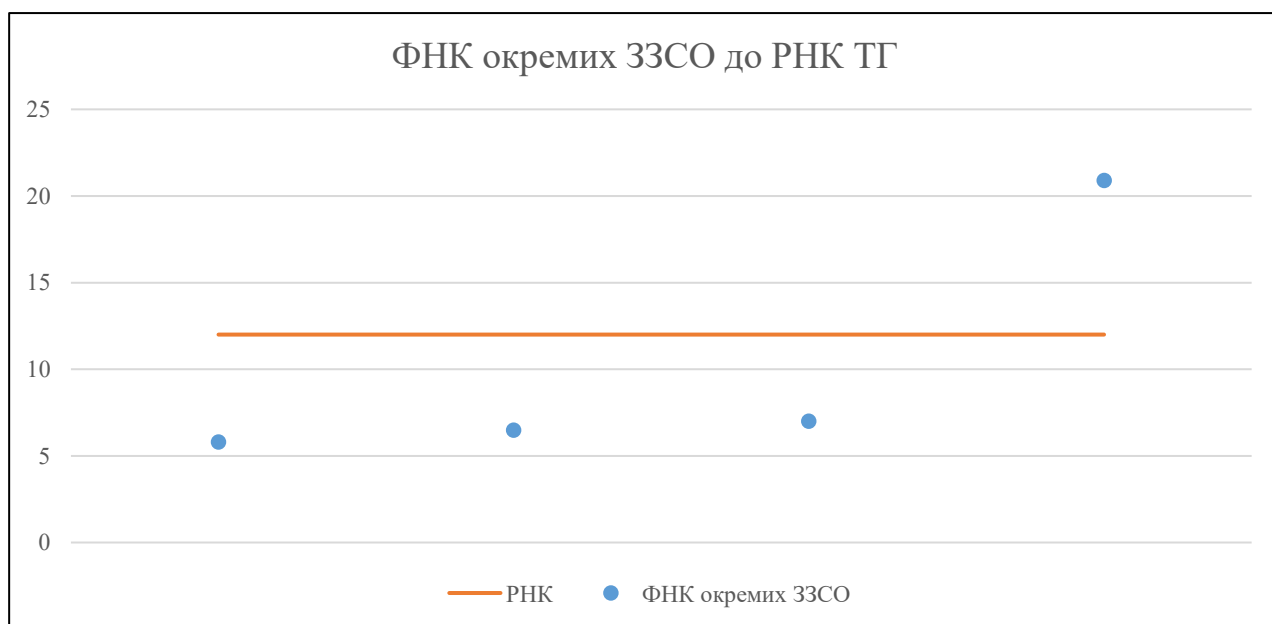


Мережа ЗЗСО Великоплосківської сільської територіальної громади

	ЗЗСО		Учні		ФНК
	кількість	відсоток	кількість	відсоток	кількість
Звичайний ЗЗСО	4	100,0%	405	100,0%	11,3
Опорний ЗЗСО					
Філія ЗЗСО					
Загалом	4	100,0%	405	100,0%	11,3

	ЗЗСО		Учні		ФНК
	кількість	відсоток	кількість	відсоток	кількість
ЗЗСО крім спеціальних та НРЦ					
ЗЗСО з ФНК більш ніж 13 (РНК + 1)	1	25,0%	251	62,0%	20,9
ЗЗСО з ФНК від 11 до 13					
ЗЗСО з ФНК менш ніж 11 (РНК - 1)	3	75,0%	154	38,0%	6,4
ЗЗСО без класів					
Загалом (крім спеціальних та НРЦ)	4	100,0%	405	100,0%	11,3

	ЗЗСО		Учні		ФНК
	кількість	відсоток	кількість	відсоток	кількість
Менше 20 учнів					
Від 20 до 50 учнів	1	25,0%	46	11,4%	5,8
Від 50 до 100 учнів	2	50,0%	108	26,7%	6,8
Від 100 до 200 учнів					
Від 200 до 300 учнів	1	25,0%	251	62,0%	20,9
Від 300 до 400 учнів					
Від 400 до 600 учнів					
Від 600 до 800 учнів					
Від 800 до 1000 учнів					
Від 1000 до 1500 учнів					
Більше 1500 учнів					
Загалом	4	100,0%	405	100,0%	11,3



На графіку ЗЗСО упорядковані за збільшенням наповнюваності

**Перелік закладів загальної середньої освіти Великопосківської сільської територіальної громади
РНК = 12, ФНК = 11,25**

↑	ЗЗСО з ФНК більш ніж 13 (РНК + 1)
↔	ЗЗСО з ФНК від 11 до 13
↓	ЗЗСО з ФНК менш ніж 11 (РНК - 1)
—	ЗЗСО без класів

№ з/п	ID в АІКОМ	Назва ЗЗСО	Факт. ступ.	Статус	ID в АІКОМ опорного ЗЗСО	Кіл-ть учнів	з них за індивід. формою	Кіл-ть класів	ФНК		Включено до розрахунку субвенції
1	2699	Великопосківський ОЗО-ліцей	I-III	Опорна		251	1	12	20,9	↑	Так
2	2736	Новосавицька гімназія	I-II			56		8	7	↓	Так
3	2693	Слов'яносербська гімназія	I-II			52	7	8	6,5	↓	Так
4	2695	Тростянецька гімназія з початковою школою	I-II			46		8	5,8	↓	Так