



ІНФОРМАЦІЙНА ДОВІДКА ЩОДО РОЗРАХУНКУ ОБСЯГУ ОСВІТНЬОЇ СУБВЕНЦІЇ НА 2026 РІК

ВЕЛИКОДОЛИНСЬКА ТГ

Базова інформація про засновника:

Засновник	Великодлинська селищна територіальна громада		
Код бюджету	1554500000		
Область	Одеська	Фактична наповнюваність класів	20,89
Тип	Селищна ТГ	Розрахункова наповнюваність класів	21,5

Для цілей розрахунку освітньої субвенції громада не вважається прифронтовою.

З цієї причини тимчасова РНК (ТРНК) на 2026 рік визначається як РНК з буфером.

Це означає, що фактична наповнюваність класів (ФНК) порівнюється із замороженою РНК 2025 бюджетного року (ЗРНК).

Якщо значення ЗРНК близьке до ФНК (різниця не більше 1), ТРНК дорівнює ЗРНК.

Якщо ФНК набагато менше ЗРНК, ТРНК стає ЗРНК-1 (нижній буфер), у протилежному випадку стає ЗРНК+1 (верхній буфер).

Таким чином, ТРНК завжди знаходиться поруч з ЗРНК, за винятком того, що ТРНК не може бути менше 10 або більше 27,5.

Для Великодлинської громади ЗРНК дорівнювала 21,5; ФНК після округлення до половини цілого дорівнює 21.

Допустимі значення ТРНК знаходяться в інтервалі (ЗРНК-1;ЗРНК+1) = (20,5;22,5).

Оскільки ФНК в межах допустимого інтервалу, ТРНК отримує значення ЗРНК = 21,5.

Підсумки розподілу субвенції на 2026 рік:

	К-ть учнів (факт)	К-ть класів (факт)	Сума (тис. грн)	На учня (грн)	На клас (грн)
Учні комунальних ЗЗСО,	2 131	102	63 115,7	29 618	618 782
з них у гірських населених пунктах					
у тому числі поділ класів на групи			3 906,7		
Українознавчий компонент					
Індивідуальні учні - екстернат					
Індивідуальні учні - сімейна форма	146		2 445,0	16 746	
Індивідуальні учні - ТОТ					
Учні спеціальних ЗЗСО (класів)					
з них у гірських населених пунктах					
у тому числі поділ класів на групи					
Учні НРЦ,					
з них у гірських населених пунктах					
Учні класів з вечірньою формою					
Вихованці пансіонів					
Вихованці спеціальних пансіонів					
Вихованці НРЦ					
Асистенти в інклюзивних класах		22	6 025,7		273 896
Учні ЗПО					
Великодлинська ТГ	2 277	102	71 586,4		

Освітня субвенція, розрахована на весь бюджетний 2026 рік (не є остаточною, оскільки заплановано перерахунок її обсягів на вересень-грудень 2026 року), тис. грн:	71 586,4
Освітня субвенція, виділена на 8 місяців бюджетного 2026 року (68,6%), тис. грн:	49 108,3

Детальний розрахунок обсягу освітньої субвенції для Великодолинської селищної територіальної громади

Коефіцієнти, що застосовуються для даної АТО:

Розрахункова наповнюваність класів	21,5
Коефіцієнт Кіпп для денних ЗЗСО	0,230
Розподіл на одного учня для педагогічних працівників, які не проводять уроки (денні ЗЗСО), грн	3 341
Коефіцієнт Кіпп для вечірніх шкіл	0,230
Розподіл на одного учня, для педагогічних працівників, які не проводять уроки (вечірні школи), грн	3 341
Коефіцієнт поділу класів на групи при вивченні окремих предметів для учнів групи I	1,075
Коефіцієнт поділу класів на групи при вивченні окремих предметів для учнів групи II	1,047
Коефіцієнт скорочення	1,00

Коефіцієнти, що застосовуються для всіх АТО:

Норматив бюджетної забезпеченості (грн)	14 527,5
Річна заробітна плата вчителів з нарахуваннями (тис. грн)	312,7
Річна заробітна плата асистентів вчителів з нарахуваннями (тис. грн)	273,9
Річна заробітна плата керівників ІРЦ з нарахуваннями (тис. грн)	401,4
Річна заробітна плата педпрацівників ІРЦ з нарахуваннями (тис. грн)	349,6
Розрахункова наповнюваність спеціальних класів (також приватних НРЦ)	9,0
Розрахункова наповнюваність класів НРЦ	6,0

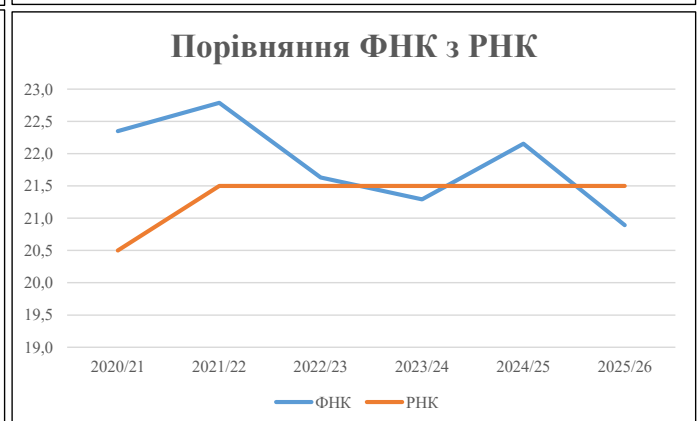
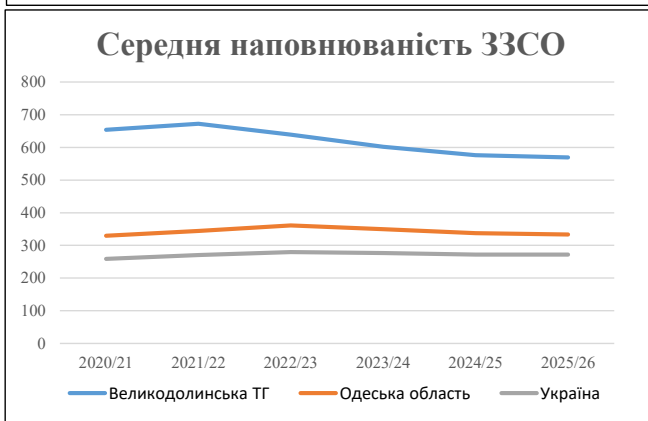
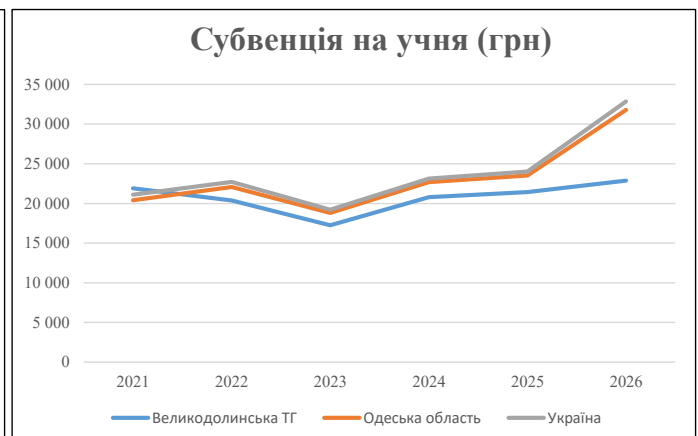
Рівень освіти	Учні	З них учні гірських шкіл			Класи	Розрахункова наповнюваність класу (групи)	Розрахункова кількість класів (групи)	Кількість годин навчального плану	Кількість необхідних годин у тиждень	Кількість ставок	Зарплати вчителів, тис. грн	Розподіл на одного учня, для пед. працівників, які не проводять уроки, грн	Зарплата пед. персоналу, що не проводить уроки, тис. грн	Зарплата пед. гірську місцевість, без поділу на групи, тис. грн	Коефіцієнт поділу класів на групи	Кількість ставок вчителів для поділу класів на групи	Зарплати персоналу, що проводить уроки у групах при події класів, тис. грн	Зарплата пед. персоналу разом (без надбавки за гірську місцевість), тис. грн	Відсоток учнів гірських шкіл	Надбавка для гірської місцевості	Зарплата всього пед. персоналу разом, тис. грн
		гр. 1	гр. 2	гр. 3																	
Як розраховано	Факт	Факт	Факт	Постанова	гр. 1 / гр. 4	Постанова	гр. 5 * гр. 6	гр. 7 / 18	гр. 8 * 14527,51	Постанова	гр. 1 * гр. 10 / 1000	гр. 9 + гр. 11	Постанова	гр. 8 * гр. 13	гр. 14 * 14527,51	гр. 12 + гр. 15	гр. 2 / гр. 1	0,25 * гр. 16 * гр. 17	гр. 16 + гр. 18		
Загальні ЗЗСО																					
Початкова (1-4)	679		36	21,5	32	23	736	40,9	12 784	3 341	2 269	15 053		0,075	12,50	3 907	63 116				63 116
Базова (5-9)	1 155	0	52	21,5	54	32,7	1 766	98,1	30 672	3 341	3 859	34 531									
Старша (10-11)	297		14	21,5	14	35,5	497	27,6	8 633	3 341	992	9 625									
Українознавчий компонент																					
Початкова (1-4)	0	0	0	21,5	0	6	0	0,0	0	3 341	0	0									0
Базова (5-9)	0	0	0	21,5	0	8	0	0,0	0	3 341	0	0		0,075	0,00	0	0				0
Старша (10-11)	0	0	0	21,5	0	14	0	0,0	0	3 341	0	0									0
Індивідуальна освіта																					
Екстернат (1-4)	0								0												0
Екстернат (5-9)	0	0							0												0
Екстернат (10-12)	0								0												0
Сімейна форма (1-4)	30								392												2 445
Сімейна форма (5-9)	89	0							1 629												2 445
Сімейна форма (10-12)	27								424												2 445
TOT (1-4)	0								0												0
TOT (5-9)	0	0							0												0
TOT (10-12)	0								0												0
Спеціальна освіта																					
Початкова (1-4)	0		0	9	0	36															0
Базова (5-9)	0	0	0	9	0	36								0,047	0,00	0	0				0
Старша (10-11)	0	0	0	9	0	36															0
Навчально-реабілітаційні центри																					
Початкова (1-4)	0		0	6	0	36				3 341											0
Базова (5-9)	0	0	0	6	0	36				3 341				0,047	0,00	0	0				0
Старша (10-11)	0		0	6	0	36				3 341											0
Учні, які проживають в пансіонах (кількість ставок = кількість груп * 2)																					
Загальні пансіони	0	0		20	0																0
Спеціальні пансіони	0	0		9	0																0
НРЦ	0	0		6	0																0
Інклюзивні класи (кількість ставок = кількість класів * 1; обсяг субвенції = кількість ставок * 273,9), в колонках А і Б - кількість всіх і гірських інклюзивних класів після агрегації, у колонці Н - відсоток гірських інклюзивних класів																					
Інклюзія	22	0		22				22,0	6 026				6 026								6 026
Вечірня освіта																					
Вечірні школи	0	0	0	16		23															0
Заклади професійної освіти																					
ЗПО	0	0	0	26																	0
Разом	2 277		102		100		2 999	188,6	60 559		7 120	65 235									71 586,4

Історичні дані щодо учнів комунальних ЗЗСО Великодолинської селищної територіальної громади

Фактичні значення за навчальні роки	2020/21	2021/22	2022/23	2023/24	2024/25	2025/26
Кількість учнів ЗЗСО	2 615	2 689	2 555	2 406	2 304	2 277
ФНК	22,4	22,8	21,6	21,3	22,2	20,9
РНК	20,5	21,5	21,5	21,5	21,5	21,5
Кількість ЗЗСО	4	4	4	4	4	4
Середня наповнюваність ЗЗСО	654	672	639	602	576	569

Дані за бюджетні роки	2021	2022	2023	2024	2025	2026
Обсяг субвенції (тис. грн)	57 261,8	54 761,7	44 072,7	50 022,8	49 367,9	52 088,7
Субвенція на учня (грн)	21 897	20 365	17 250	20 791	21 427	22 876

Зміна за роками	2021/22	2022/23	2023/24	2024/25	2025/26
Учні (%)	2,8%	-5,0%	-5,8%	-4,2%	-1,2%
Субвенція (%)	-4,4%	-19,5%	13,5%	-1,3%	5,5%
Субвенція на учня (%)	-7,0%	-15,3%	20,5%	3,1%	6,8%
ФНК	0,44	-1,16	-0,34	0,86	-1,26

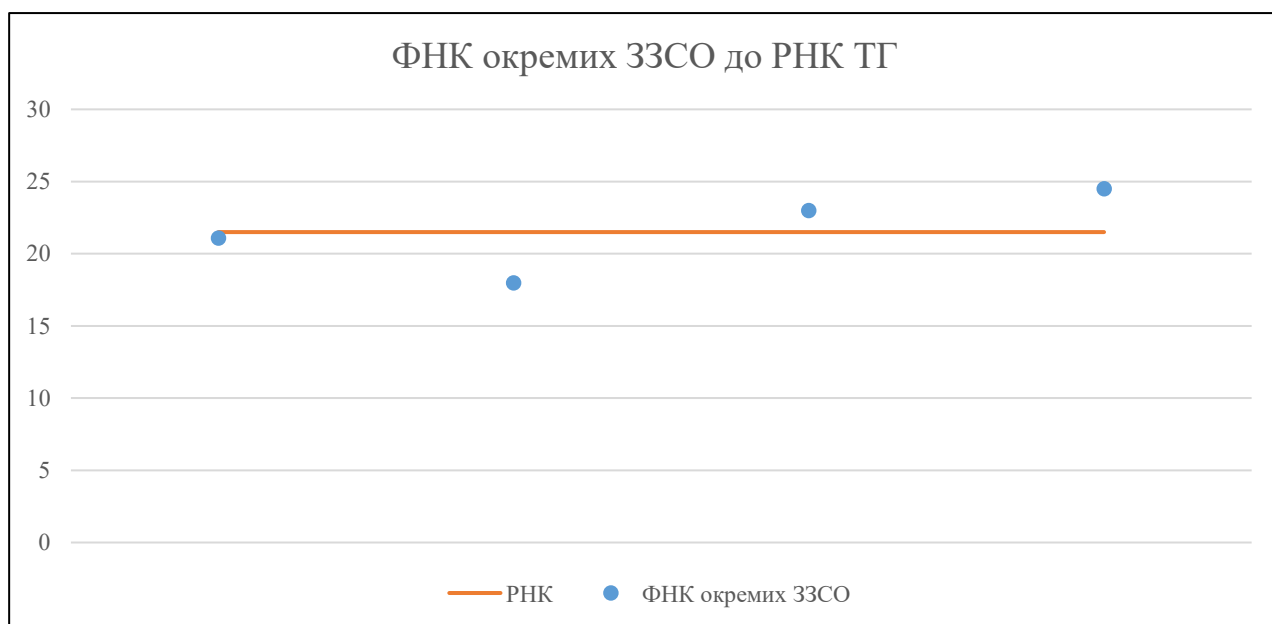


Мережа ЗЗСО Великодолинської селищної територіальної громади

	ЗЗСО		Учні		ФНК
	кількість	відсоток	кількість	відсоток	середнє
Звичайний ЗЗСО	4	100,0%	2 277	100,0%	22,3
Опорний ЗЗСО					
Філія ЗЗСО					
Загалом	4	100,0%	2 277	100,0%	20,9

	ЗЗСО		Учні		ФНК
	кількість	відсоток	кількість	відсоток	середнє
ЗЗСО крім спеціальних та НРЦ					
ЗЗСО з ФНК більш ніж 22,5 (РНК + 1)	2	50,0%	1 645	72,2%	23,8
ЗЗСО з ФНК від 20,5 до 22,5	1	25,0%	253	11,1%	21,1
ЗЗСО з ФНК менш ніж 20,5 (РНК - 1)	1	25,0%	379	16,6%	18,0
ЗЗСО без класів					
Загалом (крім спеціальних та НРЦ)	4	100,0%	2 277	100,0%	20,9

	ЗЗСО		Учні		ФНК
	кількість	відсоток	кількість	відсоток	середнє
Менше 20 учнів					
Від 20 до 50 учнів					
Від 50 до 100 учнів					
Від 100 до 200 учнів					
Від 200 до 300 учнів	1	25,0%	253	11,1%	21,1
Від 300 до 400 учнів	1	25,0%	379	16,6%	18,0
Від 400 до 600 учнів					
Від 600 до 800 учнів	1	25,0%	737	32,4%	23,0
Від 800 до 1000 учнів	1	25,0%	908	39,9%	24,5
Від 1000 до 1500 учнів					
Більше 1500 учнів					
Загалом	4	100,0%	2 277	100,0%	20,9



На графіку ЗЗСО упорядковані за збільшенням наповнюваності

**Перелік закладів загальної середньої освіти Великодолинської селищної територіальної громади
РНК = 21,5, ФНК = 20,89**

↑	ЗЗСО з ФНК більш ніж 22,5 (РНК + 1)
↔	ЗЗСО з ФНК від 20,5 до 22,5
↓	ЗЗСО з ФНК менш ніж 20,5 (РНК - 1)
—	ЗЗСО без класів

№ з/п	ID в АІКОМ	Назва ЗЗСО	Факт. ступ.	Статус	ID в АІКОМ опорного ЗЗСО	Кіл-ть учнів	з них за індивід. формою	Кіл-ть класів	ФНК		Включено до розрахунку субвенції
1	15466	ОЗО "Великодолинський ліцей №1"	I-III	Опорна		908	17	37	24,5	↑	Так
2	15480	Молодіжненський ліцей	I-III			737	60	32	23	↑	Так
3	15467	Великодолинська гімназія №1 Великодолинської селищи	I-II			253	36	12	21,1	↔	Так
4	15468	Великодолинський ліцей №2	I-III			379	43	21	18	↓	Так