



## ІНФОРМАЦІЙНА ДОВІДКА ЩОДО РОЗРАХУНКУ ОБСЯГУ ОСВІТНЬОЇ СУБВЕНЦІЇ НА 2026 РІК

### УСАТІВСЬКА ТГ

#### Базова інформація про засновника:

Засновник	Усатівська сільська територіальна громада		
Код бюджету	1558600000		
Область	Одеська	Фактична наповнюваність класів	19,74
Тип	Сільська ТГ	Розрахункова наповнюваність класів	20,0

Для цілей розрахунку освітньої субвенції громада не вважається прифронтовою.

З цієї причини тимчасова РНК (ТРНК) на 2026 рік визначається як РНК з буфером.

Це означає, що фактична наповнюваність класів (ФНК) порівнюється із замороженою РНК 2025 бюджетного року (ЗРНК).

Якщо значення ЗРНК близьке до ФНК (різниця не більше 1), ТРНК дорівнює ЗРНК.

Якщо ФНК набагато менше ЗРНК, ТРНК стає ЗРНК-1 (нижній буфер), у протилежному випадку стає ЗРНК+1 (верхній буфер).

Таким чином, ТРНК завжди знаходиться поруч з ЗРНК, за винятком того, що ТРНК не може бути менше 10 або більше 27,5.

Для Усатівської громади ЗРНК дорівнювала 20; ФНК після округлення до половини цілого дорівнює 19,5.

Допустимі значення ТРНК знаходяться в інтервалі (ЗРНК-1;ЗРНК+1) = (19;21).

Оскільки ФНК в межах допустимого інтервалу, ТРНК отримує значення ЗРНК = 20.

#### Підсумки розподілу субвенції на 2026 рік:

	К-ть учнів (факт)	К-ть класів (факт)	Сума (тис. грн)	На учня (грн)	На клас (грн)
Учні комунальних ЗЗСО, з них у гірських населених пунктах	1 658	84	59 454,8	35 859	707 796
у тому числі поділ класів на групи			3 257,4		
Українознавчий компонент					
Індивідуальні учні - екстернат	23		360,9	15 690	
Індивідуальні учні - сімейна форма	127		2 115,5	16 657	
Індивідуальні учні - ТОТ					
Учні спеціальних ЗЗСО (класів) з них у гірських населених пунктах					
у тому числі поділ класів на групи					
Учні НРЦ, з них у гірських населених пунктах					
Учні класів з вечірньою формою					
Вихованці пансіонів					
Вихованці спеціальних пансіонів					
Вихованці НРЦ					
Асистенти в інклюзивних класах		11	3 012,9		273 896
Учні ЗПО					
<b>Усатівська ТГ</b>	<b>1 808</b>	<b>84</b>	<b>64 944,1</b>		

Освітня субвенція, розрахована на весь бюджетний 2026 рік (не є остаточною, оскільки заплановано перерахунок її обсягів на вересень-грудень 2026 року), тис. грн:	<b>64 944,1</b>
Освітня субвенція, виділена на 8 місяців бюджетного 2026 року (68,6%), тис. грн:	<b>44 551,6</b>

**Детальний розрахунок обсягу освітньої субвенції для Усатівської сільської територіальної громади**

**Коефіцієнти, що застосовуються для даної АТО:**

Розрахункова наповнюваність класів	20,0
Коефіцієнт Кіпп для денних ЗЗСО	0,530
Розподіл на одного учня для педагогічних працівників, які не проводять уроки (денні ЗЗСО), грн	7 700
Коефіцієнт Кіпп для вечірніх шкіл	0,530
Розподіл на одного учня, для педагогічних працівників, які не проводять уроки (вечірні школи), грн	7 700
Коефіцієнт поділу класів на групи при вивченні окремих предметів для учнів групи I	1,075
Коефіцієнт поділу класів на групи при вивченні окремих предметів для учнів групи II	1,047
Коефіцієнт скорочення	1,00

**Коефіцієнти, що застосовуються для всіх АТО:**

Норматив бюджетної забезпеченості (грн)	14 527,5
Річна заробітна плата вчителів з нарахуваннями (тис. грн)	312,7
Річна заробітна плата асистентів вчителів з нарахуваннями (тис. грн)	273,9
Річна заробітна плата керівників ІРЦ з нарахуваннями (тис. грн)	401,4
Річна заробітна плата педпрацівників ІРЦ з нарахуваннями (тис. грн)	349,6
Розрахункова наповнюваність спеціальних класів (також приватних НРЦ)	9,0
Розрахункова наповнюваність класів НРЦ	6,0

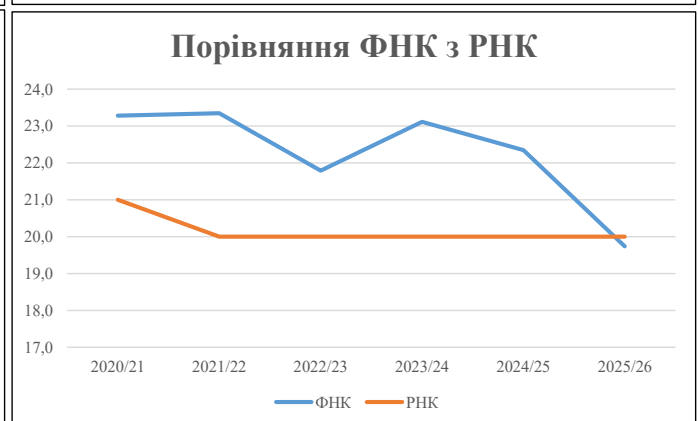
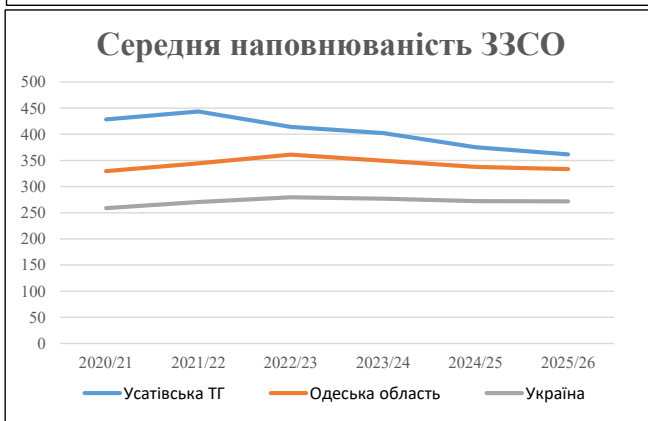
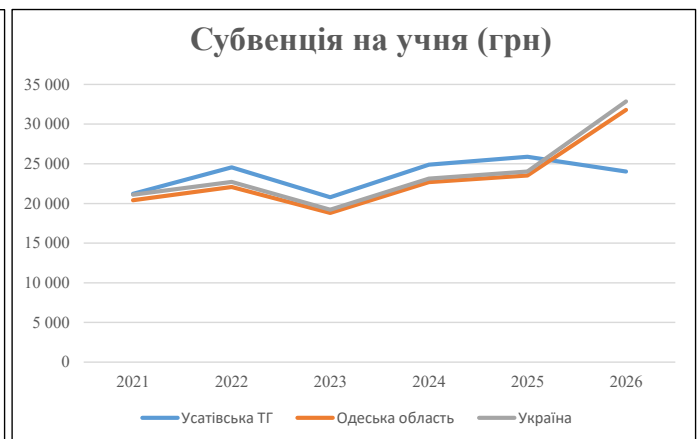
Рівень освіти	Учні	З них учні гірських шкіл			Класи	Розрахункова наповнюваність класу (групи)	Розрахункова к-ть класів (групи)	К-ть годин навчального плану	К-ть годин у тиждень	К-ть необхідних класів	К-ть ставок	Зарплати вчителів, тис. грн	Розподіл на одного учня, для пед. працівників, які не проводять уроки, грн	Зарплата пед. персоналу, що не проводить уроки, тис. грн	Зарплата пед. гірську місцевість, без поділу на групи, тис. грн	Коефіцієнт поділу класів на групи	К-ть ставок вчителів для поділу класів на групи	Зарплати персоналу, що проводить уроки у групах при події класів, тис. грн	Зарплата пед. персоналу разом (без надбавки за гірську місцевість), тис. грн	Відсоток учнів гірських шкіл	Надбавка для гірської місцевості	Зарплата всього пед. персоналу разом, тис. грн	
		гр. 1	гр. 2	гр. 3																			гр. 4
Як розраховано	Факт	Факт	Факт	Постанова	гр. 1 / гр. 4	Постанова	гр. 5 * гр. 6	гр. 7 / 18	гр. 8 * 14527,51	Постанова	гр. 1 * гр. 10 / 1000	гр. 9 + гр. 11	Постанова	гр. 8 * гр. 13	гр. 14 * 14527,51	гр. 12 + гр. 15	гр. 2 / гр. 1	0,25 * гр. 16 * гр. 17	гр. 16 + гр. 18				
<b>Загальні ЗЗСО</b>																							
Початкова (1-4)	550		31	20,0	28	23	644	35,8	11 186	7 700	4 235	15 421		0,075	10,42	3 257	59 455					59 455	
Базова (5-9)	934	0	45	20,0	47	32,7	1 537	85,4	26 696	7 700	7 191	33 887											
Старша (10-11)	174		8	20,0	9	35,5	320	17,8	5 550	7 700	1 340	6 889											
<b>Українознавчий компонент</b>																							
Початкова (1-4)	0		0	20,0	0	6	0	0,0	0	7 700	0	0		0,075	0,00	0	0					0	
Базова (5-9)	0	0	0	20,0	0	8	0	0,0	0	7 700	0	0											
Старша (10-11)	0		0	20,0	0	14	0	0,0	0	7 700	0	0											
<b>Індивідуальна освіта</b>																							
Екстернат (1-4)	0								0													361	
Екстернат (5-9)	0	0							0														
Екстернат (10-12)	23								361													361	
Сімейна форма (1-4)	40								523														
Сімейна форма (5-9)	87	0							1 593													2 115	
Сімейна форма (10-12)	0								0														
TOT (1-4)	0								0														
TOT (5-9)	0	0							0													0	
TOT (10-12)	0								0														
<b>Спеціальна освіта</b>																							
Початкова (1-4)	0		0	9	0	36																	
Базова (5-9)	0	0	0	9	0	36								0,047	0,00	0	0					0	
Старша (10-11)	0		0	9	0	36																	
<b>Навчально-реабілітаційні центри</b>																							
Початкова (1-4)	0		0	6	0	36				7 700													
Базова (5-9)	0	0	0	6	0	36				7 700				0,047	0,00	0	0					0	
Старша (10-11)	0		0	6	0	36				7 700													
<b>Учні, які проживають в пансіонах (кількість ставок = кількість груп * 2)</b>																							
Загальні пансіони	0	0		20	0																	0	
Спеціальні пансіони	0	0		9	0																	0	
НРЦ	0	0		6	0																	0	
<b>Інклюзивні класи (кількість ставок = кількість класів * 1; обсяг субвенції = кількість ставок * 273,9), в колонках А і Б - кількість всіх і гірських інклюзивних класів після агрегації, у колонці Н - відсоток гірських інклюзивних класів</b>																							
Інклюзія	11	0		11					11,0	3 013				3 013									3 013
<b>Вечірна освіта</b>																							
Вечірні школи	0	0	0	16		23																	0
<b>Заклади професійної освіти</b>																							
ЗПО	0	0	0	26																			0
<b>Разом</b>	<b>1 808</b>		<b>84</b>		<b>84</b>		<b>2 500</b>	<b>149,9</b>	<b>48 921</b>		<b>12 766</b>	<b>59 210</b>										<b>64 944,1</b>	

## Історичні дані щодо учнів комунальних ЗЗСО Усатівської сільської територіальної громади

Фактичні значення за навчальні роки	2020/21	2021/22	2022/23	2023/24	2024/25	2025/26
Кількість учнів ЗЗСО	2 142	2 218	2 070	2 011	1 877	1 808
ФНК	23,3	23,3	21,8	23,1	22,3	19,7
РНК	21,0	20,0	20,0	20,0	20,0	20,0
Кількість ЗЗСО	5	5	5	5	5	5
Середня наповнюваність ЗЗСО	428	444	414	402	375	362

Дані за бюджетні роки	2021	2022	2023	2024	2025	2026
Обсяг субвенції (тис. грн)	45 441,8	54 467,1	43 019,7	50 059,5	48 582,5	43 431,6
Субвенція на учня (грн)	21 215	24 557	20 782	24 893	25 883	24 022

Зміна за роками	2021/22	2022/23	2023/24	2024/25	2025/26
Учні (%)	3,5%	-6,7%	-2,9%	-6,7%	-3,7%
Субвенція (%)	19,9%	-21,0%	16,4%	-3,0%	-10,6%
Субвенція на учня (%)	15,8%	-15,4%	19,8%	4,0%	-7,2%
ФНК	0,06	-1,56	1,33	-0,77	-2,61

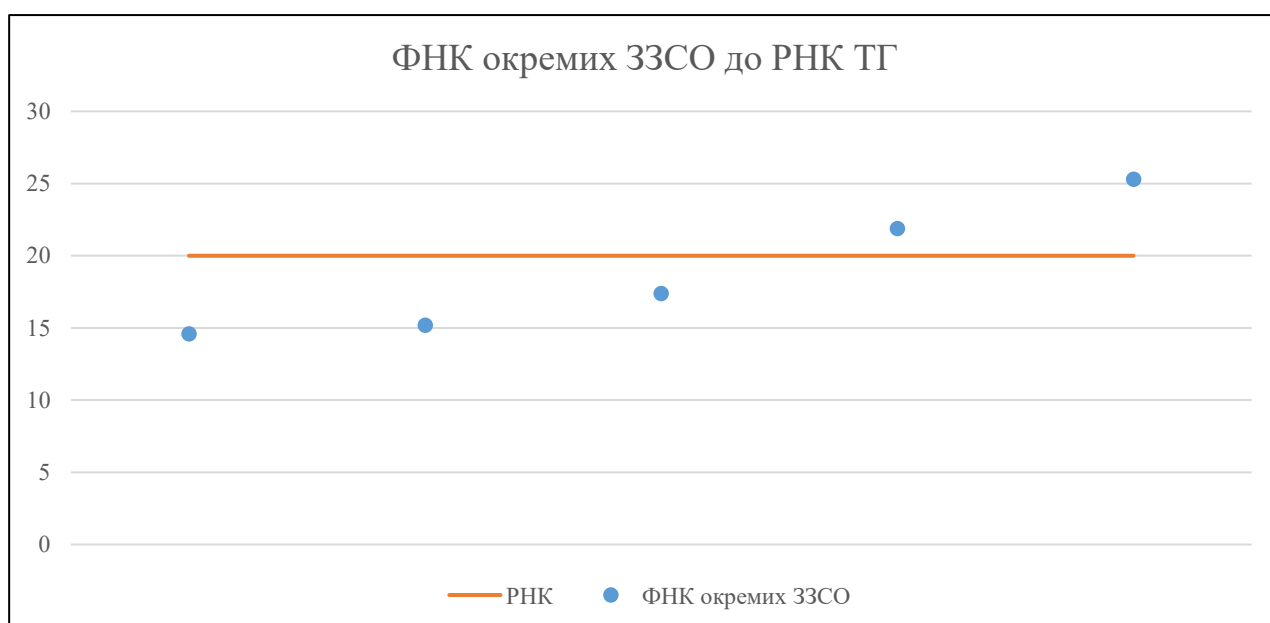


## Мережа ЗЗСО Усатівської сільської територіальної громади

	ЗЗСО		Учні		ФНК
	кількість	відсоток	кількість	відсоток	кількість
Звичайний ЗЗСО	5	100,0%	1 808	100,0%	21,5
Опорний ЗЗСО					
Філія ЗЗСО					
Загалом	5	100,0%	1 808	100,0%	19,7

	ЗЗСО		Учні		ФНК
	кількість	відсоток	кількість	відсоток	кількість
<b>ЗЗСО крім спеціальних та НРЦ</b>					
ЗЗСО з ФНК більш ніж 21 (РНК + 1)	2	40,0%	1 383	76,5%	24,3
ЗЗСО з ФНК від 19 до 21					
ЗЗСО з ФНК менш ніж 19 (РНК - 1)	3	60,0%	425	23,5%	15,7
ЗЗСО без класів					
Загалом (крім спеціальних та НРЦ)	5	100,0%	1 808	100,0%	19,7

	ЗЗСО		Учні		ФНК
	кількість	відсоток	кількість	відсоток	кількість
Менше 20 учнів					
Від 20 до 50 учнів					
Від 50 до 100 учнів					
Від 100 до 200 учнів	3	60,0%	425	23,5%	15,7
Від 200 до 300 учнів					
Від 300 до 400 учнів	1	20,0%	373	20,6%	21,9
Від 400 до 600 учнів					
Від 600 до 800 учнів					
Від 800 до 1000 учнів					
Від 1000 до 1500 учнів	1	20,0%	1 010	55,9%	25,3
Більше 1500 учнів					
Загалом	5	100,0%	1 808	100,0%	19,7



На графіку ЗЗСО упорядковані за збільшенням наповнюваності

**Перелік закладів загальної середньої освіти Усатівської сільської територіальної громади  
РНК = 20, ФНК = 19,74**

↑	ЗЗСО з ФНК більш ніж 21 (РНК + 1)
↔	ЗЗСО з ФНК від 19 до 21
↓	ЗЗСО з ФНК менш ніж 19 (РНК - 1)
—	ЗЗСО без класів

№ з/п	ID в АІКОМ	Назва ЗЗСО	Факт. ступ.	Статус	ID в АІКОМ опорного ЗЗСО	Кіл-ть учнів	з них за індивід. формою	Кіл-ть класів	ФНК		Включено до розрахунку субвенції
1	15274	Усатівський ліцей ім. П. Д. Вернидуба	I-III			1010	126	40	25,3	↑	Так
2	15250	Августівський ліцей	I-III			373	1	17	21,9	↑	Так
3	15262	Іллінська гімназія	I-II			157	12	9	17,4	↓	Так
4	15268	Маринівська гімназія	I-II			137	1	9	15,2	↓	Так
5	15269	Міжліманська гімназія	I-II			131	15	9	14,6	↓	Так