



ІНФОРМАЦІЙНА ДОВІДКА ЩОДО РОЗРАХУНКУ ОБСЯГУ ОСВІТНЬОЇ СУБВЕНЦІЇ НА 2026 РІК

ТАЇРОВСЬКА ТГ

Базова інформація про засновника:

Засновник	Таїровська селищна територіальна громада		
Код бюджету	1552500000		
Область	Одеська	Фактична наповнюваність класів	22,81
Тип	Селищна ТГ	Розрахункова наповнюваність класів	21,5

Для цілей розрахунку освітньої субвенції громада не вважається прифронтовою.

З цієї причини тимчасова РНК (ТРНК) на 2026 рік визначається як РНК з буфером.

Це означає, що фактична наповнюваність класів (ФНК) порівнюється із замороженою РНК 2025 бюджетного року (ЗРНК).

Якщо значення ЗРНК близьке до ФНК (різниця не більше 1), ТРНК дорівнює ЗРНК.

Якщо ФНК набагато менше ЗРНК, ТРНК стає ЗРНК-1 (нижній буфер), у протилежному випадку стає ЗРНК+1 (верхній буфер).

Таким чином, ТРНК завжди знаходиться поруч з ЗРНК, за винятком того, що ТРНК не може бути менше 10 або більше 27,5.

Для Таїровської громади ЗРНК дорівнювала 20,5; ФНК після округлення до половини цілого дорівнює 23.

Допустимі значення ТРНК знаходяться в інтервалі (ЗРНК-1;ЗРНК+1) = (19,5;21,5).

Оскільки ФНК більше 21,5, ТРНК отримує значення верхнього буфера ЗРНК+1 = 21,5.

Підсумки розподілу субвенції на 2026 рік:

	К-ть учнів (факт)	К-ть класів (факт)	Сума (тис. грн)	На учня (грн)	На клас (грн)
Учні комунальних ЗЗСО, з них у гірських населених пунктах	981	43	32 890,1	33 527	764 887
у тому числі поділ класів на групи			1 767,7		
Українознавчий компонент	53	4	818,9	15 450	204 719
Індивідуальні учні - екстернат	36		609,3	16 925	
Індивідуальні учні - сімейна форма	3		49,7	16 561	
Індивідуальні учні - ТОТ					
Учні спеціальних ЗЗСО (класів) з них у гірських населених пунктах					
у тому числі поділ класів на групи					
Учні НРЦ, з них у гірських населених пунктах					
Учні класів з вечірньою формою					
Вихованці пансіонів					
Вихованці спеціальних пансіонів					
Вихованці НРЦ					
Асистенти в інклюзивних класах		12	3 286,8		273 896
Учні ЗПО					
Таїровська ТГ	1 073	47	37 654,7		

Освітня субвенція, розрахована на весь бюджетний 2026 рік (не є остаточною, оскільки заплановано перерахунок її обсягів на вересень-грудень 2026 року), тис. грн:	37 654,7
Освітня субвенція, виділена на 8 місяців бюджетного 2026 року (68,6%), тис. грн:	25 831,1

Детальний розрахунок обсягу освітньої субвенції для Таїровської селищної територіальної громади

Коефіцієнти, що застосовуються для даної АТО:

Розрахункова наповнюваність класів	21,5
Коефіцієнт Кіпп для денних ЗЗСО	0,530
Розподіл на одного учня для педагогічних працівників, які не проводять уроки (денні ЗЗСО), грн	7 700
Коефіцієнт Кіпп для вечірніх шкіл	0,530
Розподіл на одного учня, для педагогічних працівників, які не проводять уроки (вечірні школи), грн	7 700
Коефіцієнт поділу класів на групи при вивченні окремих предметів для учнів групи I	1,075
Коефіцієнт поділу класів на групи при вивченні окремих предметів для учнів групи II	1,047
Коефіцієнт скорочення	1,00

Коефіцієнти, що застосовуються для всіх АТО:

Норматив бюджетної забезпеченості (грн)	14 527,5
Річна заробітна плата вчителів з нарахуваннями (тис. грн)	312,7
Річна заробітна плата асистентів вчителів з нарахуваннями (тис. грн)	273,9
Річна заробітна плата керівників ІРЦ з нарахуваннями (тис. грн)	401,4
Річна заробітна плата педпрацівників ІРЦ з нарахуваннями (тис. грн)	349,6
Розрахункова наповнюваність спеціальних класів (також приватних НРЦ)	9,0
Розрахункова наповнюваність класів НРЦ	6,0

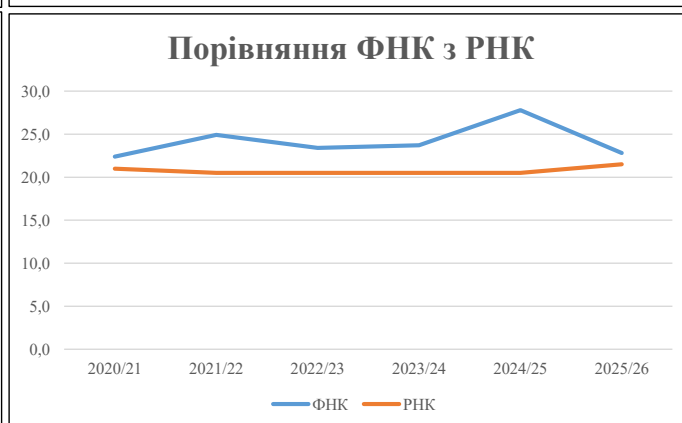
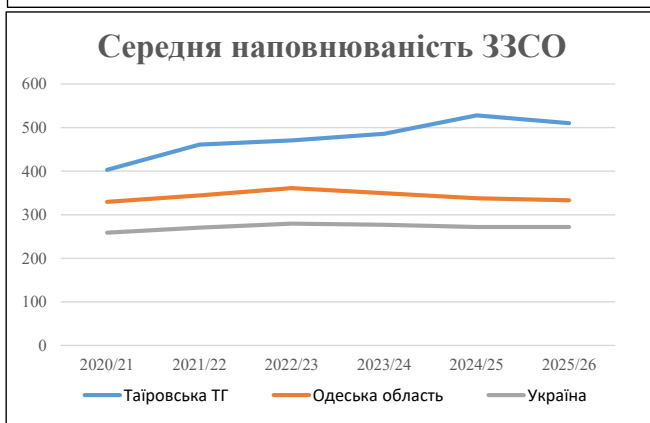
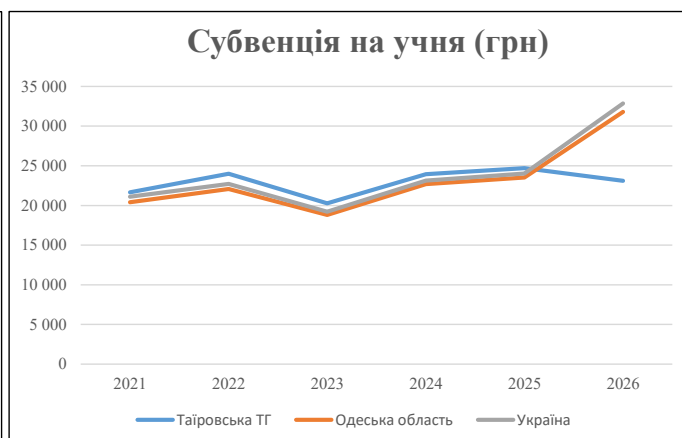
Рівень освіти	Учні	З них учні гірських шкіл			Класи	Розрахункова наповнюваність класу (групи)	Розрахункова кількість класів (групи)	Кількість годин навчального плану	Кількість необхідних годин у тиждень	Кількість ставок	Зарплати вчителів, тис. грн	Розподіл на одного учня, для пед. працівників, які не проводять уроки, грн	Зарплата пед. персоналу, що не проводить уроки, тис. грн	Зарплата пед. гірську місцевість, без поділу на групи, тис. грн	Коефіцієнт поділу класів на групи	Кількість ставок вчителів для поділу класів на групи	Зарплати персоналу, що проводить уроки у групах при події класів, тис. грн	Зарплата пед. персоналу разом (без надбавки за гірську місцевість), тис. грн	Відсоток учнів гірських шкіл	Надбавка для гірської місцевості	Зарплата всього пед. персоналу разом, тис. грн
		гр. 1	гр. 2	гр. 3																	
Як розраховано	Факт	Факт	Факт	Постанова	гр. 1 / гр. 4	Постанова	гр. 5 * гр. 6	гр. 7 / 18	гр. 8 * 14527,51	Постанова	гр. 1 * гр. 10 / 1000	гр. 9 + гр. 11	Постанова	гр. 8 * гр. 13	гр. 14 * 14527,51	гр. 12 + гр. 15	гр. 2 / гр. 1	0,25 * гр. 16 * гр. 17	гр. 16 + гр. 18		
Загальні ЗЗСО																					
Початкова (1-4)	424		21	21,5	20	23	460	25,6	7 990	7 700	3 265	11 255									
Базова (5-9)	454	0	17	21,5	22	32,7	719	40,0	12 496	7 700	3 496	15 991		0,075	5,65	1 768	32 890				32 890
Старша (10-11)	103		5	21,5	5	35,5	178	9,9	3 083	7 700	793	3 876									
Українознавчий компонент																					
Початкова (1-4)	16		1	21,5	1	6	6	0,3	104	7 700	123	227									
Базова (5-9)	37	0	3	21,5	2	8	16	0,9	278	7 700	285	563		0,075	0,09	29	819				819
Старша (10-11)	0		0	21,5	0	14	0	0,0	0	7 700	0	0									
Індивідуальна освіта																					
Екстернат (1-4)	7								92												
Екстернат (5-9)	24	0							439									609			609
Екстернат (10-12)	5								78												
Сімейна форма (1-4)	1								13												
Сімейна форма (5-9)	2	0							37									50			50
Сімейна форма (10-12)	0								0												
TOT (1-4)	0								0												
TOT (5-9)	0	0							0									0			0
TOT (10-12)	0								0												
Спеціальна освіта																					
Початкова (1-4)	0		0	9	0	36															
Базова (5-9)	0	0	0	9	0	36								0,047	0,00	0	0				0
Старша (10-11)	0		0	9	0	36															
Навчально-реабілітаційні центри																					
Початкова (1-4)	0		0	6	0	36				7 700											
Базова (5-9)	0	0	0	6	0	36				7 700				0,047	0,00	0	0				0
Старша (10-11)	0		0	6	0	36				7 700											
Учні, які проживають в пансіонах (кількість ставок = кількість груп * 2)																					
Загальні пансіони	0	0		20	0																0
Спеціальні пансіони	0	0		9	0																0
НРЦ	0	0		6	0																0
Інклюзивні класи (кількість ставок = кількість класів * 1; обсяг субвенції = кількість ставок * 273,9), в колонках А і Б - кількість всіх і гірських інклюзивних класів після агрегації, у колонці Н - відсоток гірських інклюзивних класів																					
Інклюзія	12	0		12				12,0	3 287							3 287					3 287
Вечірня освіта																					
Вечірні школи	0	0	0	16		23															0
Заклади професійної освіти																					
ЗПО	0	0	0	26																	0
Разом	1 073		47		50		1 379	87,4	27 897		7 961	35 199									37 654,7

Історичні дані щодо учнів комунальних ЗЗСО Таїровської селищної територіальної громади

Фактичні значення за навчальні роки	2020/21	2021/22	2022/23	2023/24	2024/25	2025/26
Кількість учнів ЗЗСО	806	922	941	972	1 056	1 020
ФНК	22,4	24,9	23,4	23,7	27,8	22,8
РНК	21,0	20,5	20,5	20,5	20,5	21,5
Кількість ЗЗСО	2	2	2	2	2	2
Середня наповнюваність ЗЗСО	403	461	471	486	528	510

Дані за бюджетні роки	2021	2022	2023	2024	2025	2026
Обсяг субвенції (тис. грн)	17 451,4	22 127,0	19 072,3	23 282,3	26 085,9	23 569,1
Субвенція на учня (грн)	21 652	23 999	20 268	23 953	24 703	23 107

Зміна за роками		2021/22	2022/23	2023/24	2024/25	2025/26
Учні (%)		14,4%	2,1%	3,3%	8,6%	-3,4%
Субвенція (%)		26,8%	-13,8%	22,1%	12,0%	-9,6%
Субвенція на учня (%)		10,8%	-15,5%	18,2%	3,1%	-6,5%
ФНК		2,53	-1,52	0,31	4,08	-4,98

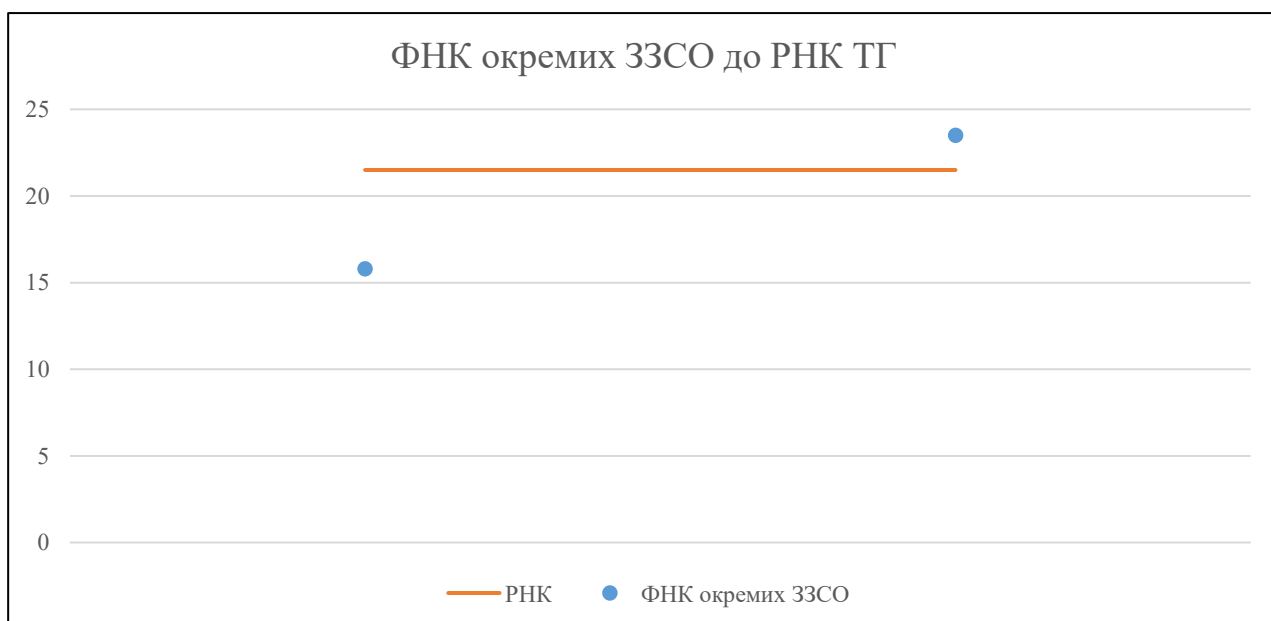


Мережа ЗЗСО Таїровської селищної територіальної громади

	ЗЗСО		Учні		ФНК
	кількість	відсоток	кількість	відсоток	кількість
Звичайний ЗЗСО	2	100,0%	1 073	100,0%	22,8
Опорний ЗЗСО					
Філія ЗЗСО					
Загалом	2	100,0%	1 073	100,0%	22,8

	ЗЗСО		Учні		ФНК
	кількість	відсоток	кількість	відсоток	кількість
ЗЗСО крім спеціальних та НРЦ					
ЗЗСО з ФНК більш ніж 22,5 (РНК + 1)	1	50,0%	1 010	94,1%	23,5
ЗЗСО з ФНК від 20,5 до 22,5					
ЗЗСО з ФНК менш ніж 20,5 (РНК - 1)	1	50,0%	63	5,9%	15,8
ЗЗСО без класів					
Загалом (крім спеціальних та НРЦ)	2	100,0%	1 073	100,0%	22,8

	ЗЗСО		Учні		ФНК
	кількість	відсоток	кількість	відсоток	кількість
Менше 20 учнів					
Від 20 до 50 учнів					
Від 50 до 100 учнів	1	50,0%	63	5,9%	15,8
Від 100 до 200 учнів					
Від 200 до 300 учнів					
Від 300 до 400 учнів					
Від 400 до 600 учнів					
Від 600 до 800 учнів					
Від 800 до 1000 учнів					
Від 1000 до 1500 учнів	1	50,0%	1 010	94,1%	23,5
Більше 1500 учнів					
Загалом	2	100,0%	1 073	100,0%	22,8



На графіку ЗЗСО упорядковані за збільшенням наповнюваності

**Перелік закладів загальної середньої освіти Таїровської селищної територіальної громади
РНК = 21,5, ФНК = 22,81**

↑	ЗЗСО з ФНК більш ніж 22,5 (РНК + 1)
↔	ЗЗСО з ФНК від 20,5 до 22,5
↓	ЗЗСО з ФНК менш ніж 20,5 (РНК - 1)
—	ЗЗСО без класів

№ з/п	ID в АІКОМ	Назва ЗЗСО	Факт. ступ.	Статус	ID в АІКОМ опорного ЗЗСО	Кіл-ть учнів	з них за індивід. формою	Кіл-ть класів	ФНК		Включено до розрахунку субвенції
1	15471	Таїровський ліцей	I-III			1010	44	43	23,5	↑	Так
2	15488	Сухолиманська ПШ	I			63		4	15,8	↓	Так